

# eSocial - S2300

Eventos Não Periódicos - Trabalhador Sem Vínculo de Emprego/Estatutário - Início

- [Código 0017 - Descrição: A estrutura do arquivo XML está em desconformidade com o esquema XSD.The 'http://www.esocial.gov.br/schema/evt/evtTSVInicio/v02\\_05\\_00:codCateg'](#)
- [Código 0263 - Descrição: Cargo 'X' não existe no cadastro do empregador para o período 'AAAA-MM'.](#)
- [Código 0303 - “Não foi localizado o contrato de trabalho do trabalhador CPF: {0} e Categoria: {1}”](#)
- [Código 0304 - “Não existe um Contrato de Trabalho para o CPF: {0} ou este encontra-se encerrado na data do evento.](#)
- [Código 0309 - “O campo deve ser preenchido apenas no caso de remuneração de trabalhador EMPREGADO \(conforme tabela de categorias\)”](#)
- [Código 0483 - “Logradouro inválido”.](#)
- [Código 0493 - “Data inválida”.](#)
- [Código 0512 - “Número do CEP inválido”.](#)
- [Código 0564 - “O campo somente pode ser preenchido com números.](#)
- [Código 0617 - “O trabalhador não poderá ter vínculos concomitantes para o mesmo tipo de contrato”.](#)
- [Código 0645 - “Número de Inscrição {0} está anulado no Cadastro CNPJ da RFB.”](#)
- [Código 0758 - “Categoria informada não é compatível com \”Trabalhador sem Vínculo\”.](#)
- [Código: 0130 - É necessário existir informação cadastral do empregador para o período](#)
- [Código: 0356 - O Tipo do Trabalhador é incompatível com a classificação tributária do empregador.](#)
- [Código: 0911 - Data/Período DD-MM-AAAA inválido.](#)
- [Código: 0017 - A estrutura do arquivo XML está em desconformidade com o esquema XSD.The nmDep'.](#)

Código 0017 - Descrição: A estrutura do arquivo XML está em desconformidade com o esquema XSD.The 'http://www.esocial.gov.br/schema/evt/evtTSVInicio/v02\_05\_00:codCateg'

**Código:** 0017

**Descrição:** A estrutura do arquivo XML está em desconformidade com o esquema XSD.The 'http://www.esocial.gov.br/schema/evt/evtTSVInicio/v02\_05\_00:codCateg' element is invalid - The value '-1' is invalid according to its datatype 'Integer' - The Pattern constraint failed.

**Ação Sugerida:** Inserir informação da Categoria do Sócio/Autônomo no cadastro do mesmo.

**Correção:** Acesse o menu: **Manutenção > Sócio/Autônomo > Manutenção** > Acesse o cadastro > Aba: Dados Adicionais > Sub aba: GPS/SEFIP/e-Social > Preencha com a **Categoria de trabalhadores - eSocial** > Salve

FP Sócios / Autônomos - Inclusão

**Identificação** **Dados Adicionais** Processos Cooperado

Informações Contratuais Informações para Cálculo **GPS/SEFIP/e-Social** Desligamento / Pensão Alimentícia

**Informações para GPS / GFIP / SEFIP (Recolh. Empresa)**

☐ Contribuinte Individual - Se assinalada essa opção, a contribuição previdenciária do segurado "não" será recolhida na GPS da empresa.

☐ Transportador autônomo

☐ Autônomo beneficiado com redução de base de cálculo

☐ Autônomo contribuinte sobre escala de salário base

☐ Autônomo dispensado de recolhimento sobre escala salário base

☐ Sócio / Facultativo utiliza códigos de recolhimentos para GPS definidos pelo Decreto 6.042/07. Opção em

Porc. do rendimento para cálculo da Base do INSS 0,00 Porc. do rendimento para cálculo da Base do IR 0,00 Porcentagem de Terceiros 0,00 Dias trabalhados 0

**Categoria de trabalhadores - eSocial**

☐ Matrícula Geradora eSocial

Natureza da Atividade Categoria de trabalhadores - SEFIP

Grau de Exposição a Agentes Nocivos

**Informações de dirigente sindical referente a empresa origem**

Categoria de trabalhadores

CNPJ . . / - Data de Admissão Matrícula

Ocorrência

Feito isso, envie a carga do evento s2300 novamente.

# Código 0263 - Descrição: Cargo 'X' não existe no cadastro do empregador para o período 'AAAA-MM'.

**Código:** 0263

**Descrição:** Cargo 'X' não existe no cadastro do empregador para o período 'AAAA-MM'.

**Ação Sugerida:** O valor informado no campo de Código do Cargo deverá existir na Tabela de Cargos/Empregos Públicos, informada pelo empregador.

## Como corrigir:

1. Acesse o Gerenciador e Transmissão do Esocial, filtre pelo evento inicial S1030 e avance na seta.

A imagem mostra a interface do sistema "Gerenciamento de Transmissão do e-Social". No topo, há uma barra de título com o ícone "FP" e o texto "Gerenciamento de Transmissão do e-Social". Abaixo, há uma seção "Filtros para pesquisa:" com três opções de radio button: "Eventos Iniciais" (destacado com um retângulo vermelho), "Eventos Não Periódicos" e "Eventos Periódicos". À direita, há um campo "Evento:" com uma lista suspensa selecionando "S-1030 - Tabela de Cargos/Empregos Públicos" (destacado com um retângulo vermelho). Abaixo dos filtros, há campos para "Data de Emissão" (Inicial e Final) e "Modo lançamento" (Inclusão, Alteração, Exclusão, Retificação). Na base da interface, há quatro botões: "Fechamento dos Eventos Periódicos", "Reabertura dos Eventos Periódicos", "Solicitação de Totalização para Pagamento em Contingência" e "Carga Manual dos Eventos". Na barra de status inferior, há ícones de ajuda, fechar e uma seta de avanço (destacada com um retângulo vermelho).

2. Selecione o cargo do sócio/autônomo que voltou com erro no S2300>selecione a opção "Alterar data de início e final de validade">clique em Enviar.

Gerenciamento de Transmissão do e-Social

Status

- ☐ Aguardando Envio
- ☐ Aguardando Processamento
- ☐ Aguardando Correção
- ☐ Concluído
- ☐ Erro na Consulta

Enviar Consultar Eliminar Carga Limpar (Produção Restrita)

Download Incluir Núm. do Recibo Manual Relatório Comparativo de Bases

☒ Alterar data de início e final de validade. ☒ Visualizar resposta do eSocial

Abrev para pesquisa Pesquisa por Cód. Evento:

Seleciona	Evento	Modo Lanc.	Início Validado	Descrição do evento	Status	Origem Env
<input checked="" type="checkbox"/>	S1030	Inclusão		Inclusão do Evento S1030 - Cargo : 1 (Serviços Gerais)	Aguardando Envio	1
<input type="checkbox"/>	S1030	Inclusão		Inclusão do Evento S1030 - Cargo : 2 (Vendedor)	Aguardando Envio	2
<input type="checkbox"/>	S1030	Inclusão		Inclusão do Evento S1030 - Cargo : 3 (Gerente)	Aguardando Envio	3
<input type="checkbox"/>	S1030	Inclusão		Inclusão do Evento S1030 - Cargo : 4 (Auxiliar Administrativo)	Aguardando Envio	4
<input type="checkbox"/>	S1030	Inclusão		Inclusão do Evento S1030 - Cargo : 5 (Sócio)	Aguardando Envio	5
<input type="checkbox"/>	S1030	Inclusão		Inclusão do Evento S1030 - Cargo : 6 (Contador)	Aguardando Envio	6

3. Inserir data de início de obrigatoriedade de grupo da empresa de acordo com o [Cronograma de Implantação de e-Social](#) e clicar em Enviar após a

obrigatoriedade:

Alteração início e fim da validade

Início da validade

Final da validade

OK

4. Após o envio, selecione a carga e clique em consultar.

5. Após o envio S1030 voltar autorizado, reenvie carga S2300.

# Código 0303 \_ “Não foi localizado o contrato de trabalho do trabalhador CPF: {0} e Categoria: {1}”

**Código:** 0303

**Descrição:** "Não foi localizado o contrato de trabalho do trabalhador CPF: {0} e Categoria: {1}"

**Ação Sugerida:** Utilize o evento evento S-2300 - Trabalhador Sem Vínculo - Início, para cadastramento do contrato de trabalho conforme Tabela 1 (Categorias de Trabalhadores)

**Correção:** Acesse o **Gerenciamento de Transmissão do eSocial**, filtre por Eventos Periódicos S2300 e clique na seta avança.

FP Gerenciamento de Transmissão do eSocial - Ambiente de Produção

Filtros para pesquisa:

☐ Eventos Iniciais  
☒ **Eventos Não Periódicos**  
☐ Eventos Periódicos

Evento: S-2300 - Trabalhador Sem Vínculo de Emprego/Estatutário - Início

Data de Emissão

Inicial: [ ] [ ] [ ] ... Final: [ ] [ ] [ ] ...

Modo lançamento

☐ Inclusão ☐ Alteração ☐ Exclusão  
☐ Retificação

Fechamento dos Eventos Periódicos Reabertura dos Eventos Periódicos Solicitação de Totalização para Pagamento em Contingência Carga Manual dos Eventos

Verifique se a carga do evento está com Status Aguardando envio, em caso afirmativo fazer o envio da mesma.

FP Gerenciamento de Transmissão do e-Social - Ambiente de Produção

Status

☒ Aguardando Envio

☐ Aguardando Processamento

☐ Aguardando Correção

☐ Concluído

☐ Erro na Consulta

Enviar

Consultar

Eliminar Carga

Limpar (Produção Restrita)

Download

Incluir Núm. do Recibo Manual

Relatório Comparativo de Bases

☐ Alterar data de início e final de validade. ☐ Visualizar resposta do eSocial

Abrev para pesquisa

Pesquisa por Cód. Funcio:

Seleciona	Evento	Modo Lanc.	Início Validade	Descrição do evento	Status
<input checked="" type="checkbox"/>	S2300	Inclusão		Inclusão do Evento S2300 - Sócio : 01 (H	Aguardando Envio

?

←

✕

Se a carga já foi enviada para o Portal do eSocial, faça o envio novamente.

FP Gerenciamento de Transmissão do e-Social - Ambiente de Produção

Status

☐ Aguardando Envio

☐ Aguardando Processamento

☐ Aguardando Correção

☒ Concluído

☐ Erro na Consulta

Enviar

Consultar

Eliminar Carga

Limpar (Produção Restrita)

Download

Incluir Núm. do Recibo Manual

Relatório Comparativo de Bases

☐ Alterar data de início e final de validade. ☐ Visualizar resposta do eSocial

Abrev para pesquisa

Pesquisa por Cód. Funcio:

Seleciona	Evento	Modo Lanc.	Início Validade	Descrição do evento	Status
<input type="checkbox"/>	S2300	Inclusão		Inclusão do Evento S2300 - Estagiário :	Concluído com Sucesso

?

←

✕

Se não houver nenhuma carga para ser enviada, acesse o menu **Manutenção > Sócios - Autonomo > Manutenção**, pesquise pelo Sócio ou Autônomo e clique na seta Avança.

FP Sócios / Autônomos

**Seleção**

**Pesquisa por Sócio / Autônomo**

Código Inicial: 2      Código Final: 2

Visualiza somente sócios / autônomos:  
☐ Ativos    ☐ Desligados    ☒ Todos

Tipo:  
☒ CNPJ    ☐ CPF    ☐ Outros

Número: \_\_\_\_\_

Nome: \_\_\_\_\_

Cidade: \_\_\_\_\_

⇒    ✕

Será apresentado a tela contendo todos os sócios e autônomo cadastrados, clique na linha do sócio e em seguida clique no botão Função Extra 1 - Gerar Carga e-Social.

FP Sócios / Autônomos

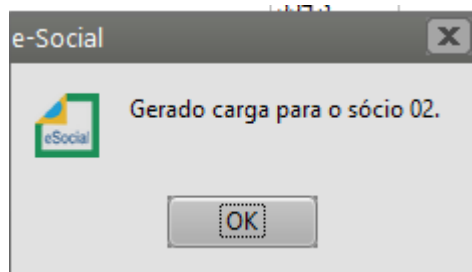
⏪ ⏩ ⏴ ⏵ 📄 🗑️ 👁️ 📄 📄 📄 ✕ ✕

Código	Nor	Cidade	UF	Data Admissão	Função Extra 1 - Gerar carga e-Social	Desligamento
01	HEI	SÃO PAULO	SP	17/08/2011	334 S	
02	VLÁ	SÃO PAULO	SP	17/08/2011	681 S	

⏪    ✕

Será gerada a carga para envio ao eSocial





Acesse o Gerenciamento de Transmissão para o eSocial e faça o envio da carga.

# Código 0304 - “Não existe um Contrato de Trabalho para o CPF: {0} ou este encontra-se encerrado na data do evento.

**Código: 0304**

**Descrição:** “Não existe um Contrato de Trabalho para o CPF: {0} ou este encontra-se encerrado na data do evento.

**Ação Sugerida:** Verifique se o Contrato de Trabalho encontra-se no Portal do eSocial

**Correção:** Acesse o Portal do eSocial e verifique se o Contrato de Trabalho encontra-se ativo no Portal do eSocial,

Caso o Contrato esteja no Portal do eSocial mas estiver Inativo, será necessário corrigir a informação excluindo a data de Fim da Validade

Caso o Contrato não esteja ativo no Portal do eSocial será necessário acessar o Gerenciamento de Transmissão do eSocial filtrar por **Eventos Não Periódicos > S2300**

Gerenciamento de Transmissão do e-Social - Ambiente de Produção

Filtros para pesquisa:

☐ Eventos Iniciais  
☒ Eventos Não Periódicos  
☐ Eventos Periódicos

Evento: S-2300 - Trabalhador Sem Vínculo de Emprego/Estatutário - Início

Data de Emissão: Inicial Final

Modo lançamento:
 ☐ Inclusão ☐ Alteração ☐ Exclusão  
☐ Retificação

Fechamento dos Eventos Periódicos   
 Reabertura dos Eventos Periódicos   
 Solicitação de Totalização para Pagamento em Contingência   
 Carga Manual dos Eventos

Verificar se a carga do eventos não encontrado no Portal do eSocial encontra-se com status aguardando envio, em caso afirmativo, faça o envio da mesma para o Portal do eSocial

Gerenciamento de Transmissão do e-Social - Ambiente de Produção

Status:
 ☒ Aguardando Envio  
☐ Aguardando Processamento  
☐ Aguardando Correção  
☐ Concluído  
☐ Erro na Consulta

Enviar    Consultar    Eliminar Carga    Limpar (Produção Restrita)  
 Download    Induir Núm. do Recibo Manual    Relatório Comparativo de Bases

☐ Alterar data de início e final de validade.   
☐ Visualizar resposta do eSocial   
 Abrev para pesquisa   
 Pesquisa por Cód. Funcio:

Seleciona	Evento	Modo Lanc.	Início Validade	Descrição do evento	Status	Or	Data Emissão	Data Process
<input checked="" type="checkbox"/>	S2300	Inclusão		Inclusão do Evento S2300 - Sócio : 01 (	Aguardando Envio	UF		
<input checked="" type="checkbox"/>	S2300	Inclusão		Inclusão do Evento S2300 - Sócio : 02 (	Aguardando Envio	UF		

Se a carga do evento estiver com status Concluído com sucesso será necessário reenviá-la para o Portal do eSocial.

Gerenciamento de Transmissão do e-Social - Ambiente de Produção

Status

☐ Aguardando Envio  
☐ Aguardando Processamento  
☐ Aguardando Correção  
☒ Concluído  
☐ Erro na Consulta

**Enviar** Consultar Eliminar Carga Limpar (Produção Restrita)  
Download Induir Núm. do Recibo Manual Relatório Comparativo de Bases

☐ Alterar data de início e final de validade. ☐ Visualizar resposta do eSocial

Abrev para pesquisa  Pesquisa por Cód. Funcio:

Seleciona	Evento	Modo Lanc.	Início Validade	Descrição do evento	Status	Or	Data Emissão	Data Processame
<input checked="" type="checkbox"/>	S2300	Inclusão		Inclusão do Evento S2300 - Estagiário :	Concluído com Sucesso	UR		

?

Se não houver nenhuma carga do evento no Gerenciamento de Transmissão do eSocial, será necessário acessar o menu **Manutenção > Socios-Autônomos > Manutenção**, filtrar pelo Código e clicar na seta Avança.

Sócios / Autônomos

**Seleção**

**Pesquisa por Sócio / Autônomo**

Código Inicial  Código Final  Visualiza somente sócios / autônomos  
☐ Ativos ☐ Desligados ☒ Todos

Tipo  
☒ CNPJ ☐ CPF ☐ Outros

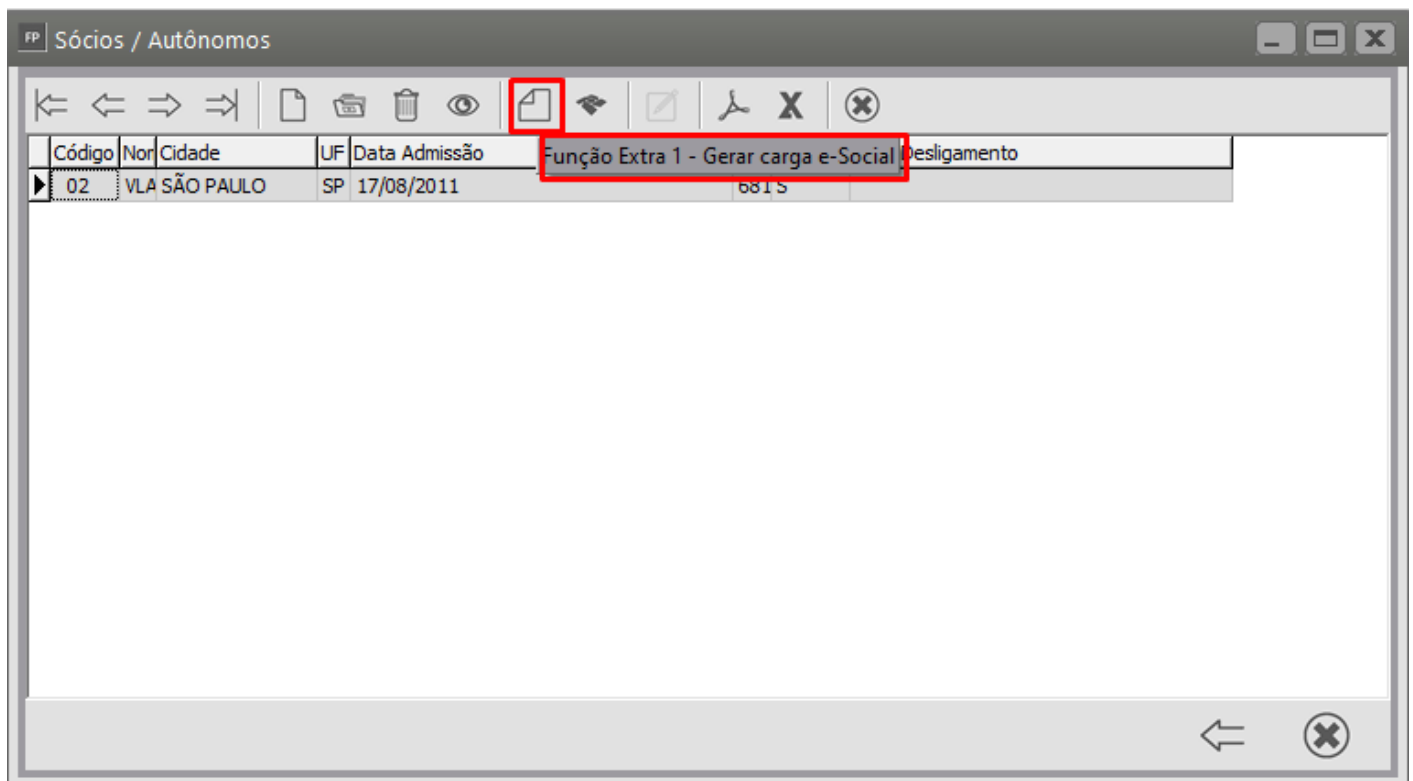
Número

Nome

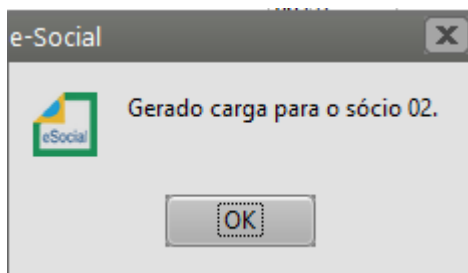
Cidade

⇒

Em seguida clique sobre a linha do Trabalhador e no botão Função Extra 1 - Gerar Carga e-Social



Será gerada uma carga para ser enviada ao Portal do eSocial



Acesse novamente o Gerenciamento de Transmissão do eSocial e faça o envio da carga gerada.

# Código 0309 - “O campo deve ser preenchido apenas no caso de remuneração de trabalhador EMPREGADO (conforme tabela de categorias)”

**Código:** 0309

**Descrição:** “O campo deve ser preenchido apenas no caso de remuneração de trabalhador EMPREGADO (conforme tabela de categorias)”

**Ação Sugerida:** Verifique se a categoria é mesmo de empregado, só neste caso a matrícula deve ser informada.

**Correção:** Acessar o menu **Manutenção > Sócios-Autônomos > Manutenção**, informar o Código do Trabalhador e clicar na seta Avança.

FP Sócios / Autônomos

**Seleção**

**Pesquisa por Sócio / Autônomo**

Codigo Inicial: 02 Codigo Final: 02

Visualiza somente sócios / autônomos:  
☐ Ativos ☐ Desligados ☒ Todos

Tipo:  
☒ CNPJ  
☐ CPF  
☐ Outros

Número: \_\_\_\_-\_\_\_\_/\_\_\_\_-\_\_\_\_

Nome: \_\_\_\_\_

Cidade: \_\_\_\_\_

⇒ ×

Edite o Cadastro do Trabalhador e verifique qual a Categoria informada para eSocial

Essa categoria não pode ser de empregado e não deve ser preenchida a Matrícula do trabalhador, pois esse campo é existente apenas quando se trata de um Empregado.

## Identificação Dados Adicionais Processos Cooperado

Informações Contratuais

Informações para Cálculo

GPS/SEFIP/e-Social

Desligamento / Pensão Alimentícia

## Informações para GPS / GFIP / SEFIP (Recolh. Empresa)

- ☐ **Contribuinte Individual** - Se assinalada essa opção, a contribuição previdenciária do segurado "não" será recolhida na GPS da empresa.
- ☐ Transportador autônomo
- ☐ Autônomo beneficiado com redução de base de cálculo
- ☐ Autônomo contribuinte sobre escala de salário base
- ☐ Autônomo dispensado de recolhimento sobre escala salário base

☒ Sócio / Facultativo utiliza códigos de recolhimentos para GPS

definidos pelo Decreto 6.042/07.

Opção em

Porc. do rendimento para  
cálculo da Base do INSSPorc. do rendimento para  
cálculo da Base do IRPorcentagem de  
Terceiros

Dias trabalhados

0,00

0,00

0,00

0

Categoria de trabalhadores - eSocial

☒ Matrícula Geradora eSocial

401 - Dirigente Sindical - informação prestada pelo Sindicato

701 - Contribuinte individual - Autônomo em geral, exceto se enquadrado em um

711 - Contribuinte individual - Transportador autônomo de passageiros

712 - Contribuinte individual - Transportador autônomo de carga

721 - Contribuinte individual - Diretor não empregado, com FGTS

722 - Contribuinte individual - Diretor não empregado, sem FGTS

723 - Contribuinte individual - empresários, sócios e membro de conselho de adm

731 - Contribuinte individual - Cooperado que presta serviços por intermédio de

CNPJ

Data de Admissão

Matrícula

Ocorrência





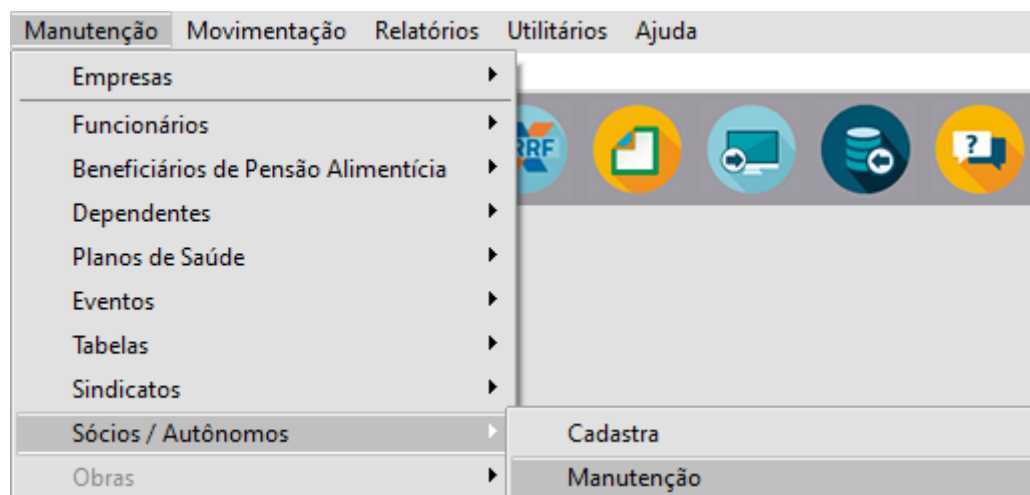
# Código 0483 - “Logradouro inválido”.

**Código:** 0483

**Descrição:** “Logradouro inválido”.

**Ação Sugerida:** O valor informado no campo deverá existir na Tabela 20 (Tipos de Logradouros).

**Correção:** Acesse o menu **Manutenção > Sócios/ Autônomos > Manutenção**, pesquise pelo Código do Sócio e clique na seta Avança.



FP Sócios / Autônomos

**Seleção**

**Pesquisa por Sócio / Autônomo**

Código Inicial: 1      Código Final: 1

Visualiza somente sócios / autônomos:  
☐ Ativos    ☐ Desligados    ☒ Todos

Tipo:  
☒ CNPJ    ☐ CPF    ☐ Outros

Número: \_\_\_\_\_

Nome: \_\_\_\_\_

Cidade: \_\_\_\_\_

➔    ✕

Em seguida edite o Cadastro do Sócio/Autônomo e verifique as informações cadastradas na **aba Localização**

FP Sócios / Autônomos - Inclusão

**Identificação** | **Dados Adicionais** | **Processos** | **Cooperado**

Informações do Cadastro | **Localização** | Instrução | Documentação

**Localização**

Logradouro: \_\_\_\_\_ Endereço: \_\_\_\_\_ Número: \_\_\_\_\_

Complemento: \_\_\_\_\_ Bairro: \_\_\_\_\_

Código Município: \_\_\_\_\_ Cidade: \_\_\_\_\_ UF: \_\_\_\_\_ CEP: \_\_\_\_\_

Telefone: \_\_\_\_\_ Celular: \_\_\_\_\_

Email Principal: \_\_\_\_\_

Email Alternativo: \_\_\_\_\_

☐ Casa Própria  
☐ Adquirido com Recurso do FGTS

**Residência Exterior**

☐ Sócio/Autônomo reside no exterior

País de Residência: \_\_\_\_\_ Caixa Postal: \_\_\_\_\_

?

📁

🗑️

Faça as correções e envie novamente a carga do evento para o Portal do eSocial.

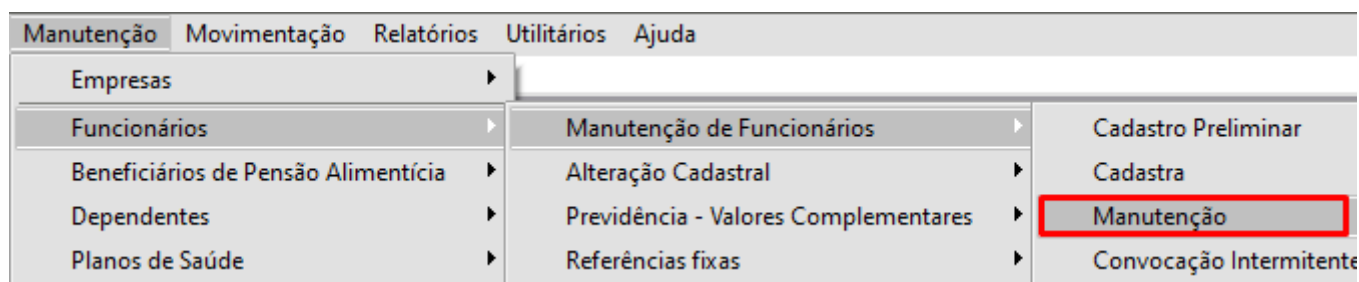
# Código 0493 - “Data inválida”.

**Código: 0493**

**Descrição:** “Data inválida”.

**Ação Sugerida:** A data prevista para o término do estágio deverá ser maior que a data de início do estágio.

**Correção:** Acesse o menu **Manutenção > Funcionários > Manutenção de Funcionários > Manutenção**



Pesquise pelo código do Estagiário e clique na seta Avança

FP Funcionários

Seleção

**Pesquisa por**

Código Inicial: 3      Código Final: 3      Visualiza somente funcionários:  
☐ Ativos    ☐ Demitidos    ☒ Todos

Nome:

Cidade:       ☐ Funcionários Aposentados

CPF:       Código cargo:  ...      Descrição do cargo:  +

⇒    ✕

A aba **Informações Contratuais > Tipos de contrato** deverá estar definida no campo Categoria de Trabalhadores com código 901 (Estagiário)

FP Funcionários - Edição - NOME DO FUNCIONÁRIO

**Identificação** | **Informações Contratuais** | Rescisão/Afastamentos e Transferência/Benefício Extraordinário Mensal

Informações do Contrato | Tipos de Contrato | Informações para Cálculo | Estagiário | Trabalhador Temporário | Sindicato / FGTS

**Tipo de Contrato**

Tipo de admissão para o eSocial Tipo de regime Previdenciário

Indicativo de Admissão Vínculo Trabalhista ☐ Matrícula Geradora eSocial

Categoria de trabalhadores

901 - Estagiário

Tipo de regime da Jornada

Tipo de Contrato de Trabalho (HomologNet / eSocial) **Cláusula Assec.** Objeto Determinante - Contratação por Prazo

☐ Sim ☐ Não

Observações do contrato de trabalho

Informações Específicas Tipo de Contrato Determinado

Motivo da Contratação CPF Trab. Subst. Matrícula do Trabalhador Subst.

Tipo de admissão

Atividade para a GPS

Navigation icons: Monitor, Help, Back, Save, Print, Forward

Verifique na aba **Informações Contratuais > Informações do Contrato** a **Data de Admissão Informada**

FP Funcionários - Edição - NOME DO FUNCIONÁRIO

**Identificação** **Informações Contratuais** **Rescisão/Afastamentos e Transferência/Benefício Extraordinário Mensal**

Informações do Contrato Tipos de Contrato Informações para Cálculo Estagiário Trabalhador Temporário Sindicato / FGTS

**Admissão**

Seção	Departamento	Cargo	C.B.O. 2002	Função	Data de Admissão
		006 ... ENCARREGADO	710205 ...	009 ...	02/05/2007 ...

**Descrição das Atividades**

Coordenar, acompanhar e orientar os trabalhos das áreas subordinadas distribuindo tarefas segundo a programação diária e especialização dos empregados, observar eventuais irregularidades na sua execução, a fim de cumprir as programações de produção. Providenciar o suprimento de materiais e ferramentas junto aos postos de trabalho, bem como liberar o transporte dos produtos processados para locais determinados, operar máquinas e equipamentos sem complexidade tais como: solda, lixadeira manual, esmeril, policorte, etc.

Vínculo (Rais)

10-Trabalhador urbano vinculado a empregador pessoa jurídica regido pela CLT.

**Controle do Período do Contrato de Experiência**

Núm. de Dias	Data Término	Núm. Dias Prorrogação	Data Término Prorrogação
0		0	

Data de início de contrato Indeterminado: 1 dia após o informado na última data de término.

**Contrato por Tempo Determinado Lei nº 9.601 de 21.01.1998**

Núm. de Dias	Data Término	Núm. Dias Prorrogação	Data Término Prorrogação
0		0	

Término do Contrato Determinado (Exceto Lei 9.601/1998)

☐ menor de 14 anos, em qualquer categoria, ou maior de 14 e menor de 16, em categoria diferente de "Aprendiz", autorizado por alvará judicial?

Número do Processo

Em seguida acesse a aba **Informações Contratuais > Estagiário** e verifique se a data cadastrada no campo Data Prevista para Final do Estágio está anterior a data de Admissão





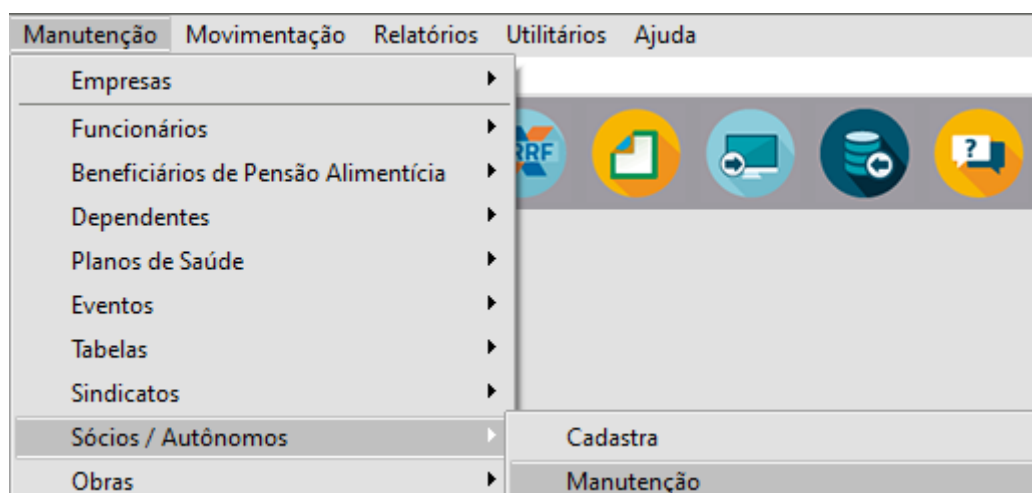
# Código 0512 - “Número do CEP inválido”.

**Código: 0512**

**Descrição:** “Número do CEP inválido”.

**Ação Sugerida:** Verifique se o número está preenchido corretamente.

**Correção:** Acessar o menu **Manutenção > Sócios/Autônomos > Manutenção**



Pesquise pelo Código do Sócio/Autônomo e clique na seta Avança

FP Sócios / Autônomos

**Seleção**

**Pesquisa por Sócio / Autônomo**

Codigo Inicial  Codigo Final

Visualiza somente sócios / autônomos  
☐ Ativos ☐ Desligados ☒ Todos

Tipo  
☒ CNPJ  
☐ CPF  
☐ Outros

Número

Nome

Cidade

Edite o cadastro do sócio/autônomo e acesse a **aba Identificação, sub aba Localização** e informe corretamente o CEP.

FP Sócios / Autônomos - Alteração

**Identificação** | **Dados Adicionais** | **Processos** | **Cooperado**

Informações do Cadastro | **Localização** | Instrução | Documentação

**Localização**

 Logradouro: Avenida Endereço: ANTONIO Número: 192

Complemento: AVENIDA Bairro: JARDIM UNIVERSITARIO

Código Município: 3503307 Cidade: UF: SP CEP: 13607-335

Telefone: Celular:

Email Principal:

Email Alternativo:

☒ Casa Própria  
☐ Adquirido com Recurso do FGTS

**Residência Exterior**

☐ Sócio/Autônomo reside no exterior País de Residência: BRASIL Caixa Postal:

Após a correção da informação, acesse novamente o Gerenciamento de Transmissão do eSocial e reenvie a carga do evento S2300 para o Portal do eSocial

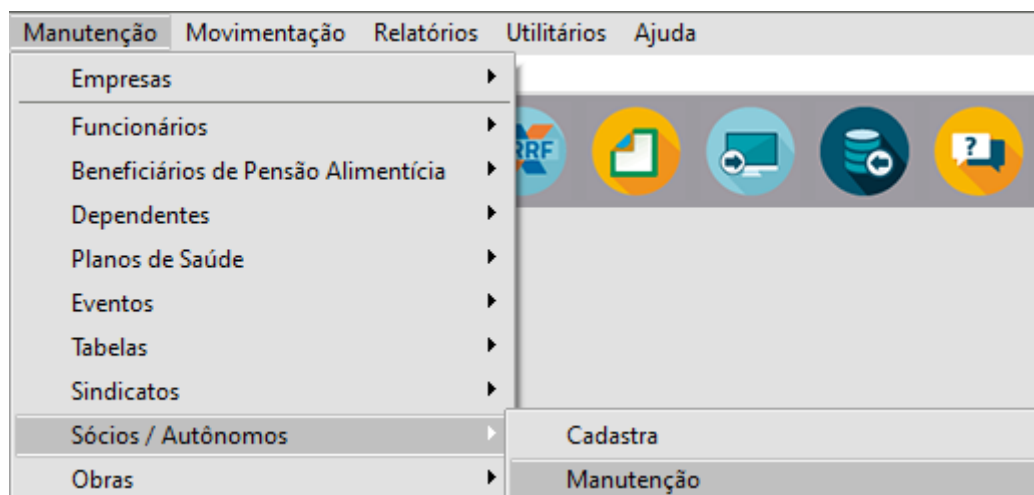
# Código 0564 - “O campo somente pode ser preenchido com números.

**Código: 0564**

**Descrição:** “O campo somente pode ser preenchido com números.

**Ação Sugerida:** Confira o campo de Telefone do Sócio/Autônomo

**Correção:** Acesse o menu **Manutenção > Sócios/Autônomos > Manutenção**



Pesquise pelo Código do Sócio/Autônomo e clique na seta Avança

FP Sócios / Autônomos

**Seleção**

**Pesquisa por Sócio / Autônomo**

Código Inicial  Código Final

Visualiza somente sócios / autônomos  
☐ Ativos ☐ Desligados ☒ Todos

Tipo  
☒ CNPJ  
☐ CPF  
☐ Outros

Número

Nome

Cidade

⇒ ⊗


Acesse a aba **Identificação > Localização** e confira a informação digitada no campo Telefone e Celular

FP Sócios / Autônomos - Alteração

**Identificação** | **Dados Adicionais** | **Processos** | **Cooperado**

Informações do Cadastro | **Localização** | Instrução | Documentação

**Localização**

 Logradouro: Avenida Endereço: ANTONIO Número:

Complemento:  Bairro:

Código Município:  Cidade:  UF: SP CEP: -

Telefone:  Celular:

Email Principal:

Email Alternativo:

☒ Casa Própria  
☐ Adquirido com Recurso do FGTS

**Residência Exterior**

☐ Sócio/Autônomo reside no exterior País de Residência: BRASIL Caixa Postal:

On the right side of the form, there is a vertical toolbar with icons for: Monitor, Help (?), Previous, Save, Cancel (X), and Next.

Após a conferência, salve o cadastro, acesse o Gerenciamento de Transmissão do eSocial e envie novamente a carga do evento para o Portal do eSocial

# Código 0617 - “O trabalhador não poderá ter vínculos concomitantes para o mesmo tipo de contrato”.

**Código: 0617**

**Descrição:** “O trabalhador não poderá ter vínculos concomitantes para o mesmo tipo de contrato”.

**Ação Sugerida:** Não é possível o envio de dois eventos de início de trabalhador SEM VÍNCULO para o mesmo trabalhador (CPF) e categoria, exceto se já houver respectivo evento de “término” anterior ao envio do segundo evento.

**Correção:** Trabalhador **SEM VÍNCULO** não poderá ter vínculos concomitantes para o mesmo tipo de contrato, pois o eSocial não aceita Múltiplos Vínculos para empresas que possuem a mesma raiz de CNPJ.

**1)** Acesse Menu **Manutenção > Sócios/Autônomos > Manutenção** pesquise pelo C.P.F. do Sócio ou autônomo e clique na seta Avança,

FP Sócios / Autônomos

**Seleção**

**Pesquisa por Sócio / Autônomo**

Código Inicial  Código Final  Visualiza somente sócios / autônomos  
☐ Ativos ☐ Desligados ☒ Todos

Tipo  
☐ CNPJ ☒ CPF ☐ Outros

Número

Nome

Cidade

➡ ✕

Verifique os vínculos do trabalhador na empresa selecionada, o CPF pesquisado **só poderá ter um cadastro, a não ser que possua mais cadastros com a data de demissão informada**

FP Sócios / Autônomos

⏪ ⏩ ⏴ ⏵ 📄 🗑️ 👁️ 📄 📡 📄 📄 ✕ ✕

	Código	Nome	Cidade	UF	Data Admissão	Data Desligamento
▶	1	ORI	ARARAS	SP	01/04/1982	

⏪ >

⏪ ✕

**2)** Ocorre quando foi cadastrado um contribuinte com uma data de início de contrato e foi enviado para o eSocial no evento S-2300; após, a empresa migrou para outra contabilidade que também cadastrou este contribuinte, porém com outra data de início de contrato, havendo incompatibilidade de informação; desse modo no envio do evento S-2300 do contribuinte para o eSocial, seja por alteração ou retificação, mesmo que tenha sido feita a conversão de dados, ocorrerá o erro, pois a data de início deve ser a mesma nas duas transmissões.



Nesse caso, acesse o Portal do eSocial e pesquise pelo Sócio/Autônomo, copie o recibo e em seguida acesse o Gerenciamento de Transmissão do eSocial, pesquise por Eventos Não Periódicos S2300 e clique na seta Avança

Gerenciamento de Transmissão do eSocial - Ambiente de Produção

Filtros para pesquisa:

☐ Eventos Iniciais  
☒ Eventos Não Periódicos  
☐ Eventos Periódicos

Evento: S-2300 - Trabalhador Sem Vínculo de Emprego/Estatutário - Início

Data de Emissão: Inicial Final

Modo lançamento:  
☐ Inclusão ☐ Alteração ☐ Exclusão  
☐ Retificação

Fechamento dos Eventos Periódicos Reabertura dos Eventos Periódicos Solicitação de Totalização para Pagamento em Contingência Carga Manual dos Eventos

pesquise pelo código do funcionário, faça a definição do mesmo e clique no botão Incluir Número do Recibo Manual

Gerenciamento de Transmissão do eSocial - Ambiente de Produção

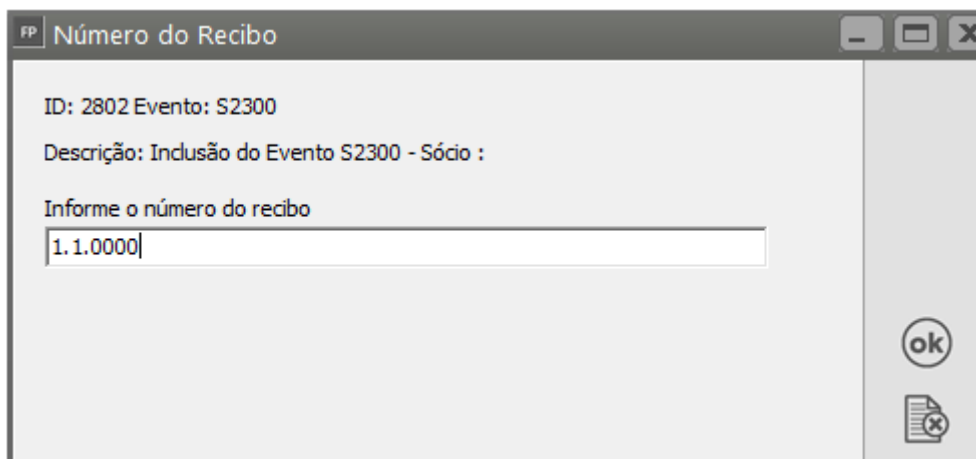
Status:  
☐ Aguardando Envio  
☐ Aguardando Processamento  
☐ Aguardando Correção  
☐ Concluído  
☐ Erro na Consulta

Enviar Consultar Eliminar Carga Limpar (Produção Restrita)  
Download Incluir Núm. do Recibo Manual Relatório Comparativo de Bases

☒ Alterar data de início e final de validade. ☒ Visualizar resposta do eSocial Abrev para pesquisa Pesquisa por Cód. Funcio: ...

Seleciona	Evento	Modo Lanc.	Data Emissão	Data Processamento	Início Validade	Descrição do evento
<input checked="" type="checkbox"/>	S2300	Inclusão	30/11/2018	30/11/2018		Inclusão do Evento S2300 - Sócio : 1
<input type="checkbox"/>	S2300	Inclusão	30/11/2018	30/11/2018		Inclusão do Evento S2300 - Sócio : 2
<input type="checkbox"/>	S2300	Inclusão	14/11/2018	14/11/2018		Inclusão do Evento S2300 - Sócio : 3
<input type="checkbox"/>	S2300	Inclusão	13/11/2018	13/11/2018		Inclusão do Evento S2300 - Autônomo
<input type="checkbox"/>	S2300	Inclusão	22/11/2018	22/11/2018		Inclusão do Evento S2300 - Autônomo
<input type="checkbox"/>	S2300	Inclusão	30/11/2018	30/11/2018		Inclusão do Evento S2300 - Autônomo

Será apresentada a tela para que você cole o número do recibo copiado do Portal do eSocial, clique em OK



FP Número do Recibo

ID: 2802 Evento: S2300

Descrição: Inclusão do Evento S2300 - Sócio :

Informe o número do recibo

1.1.0000

ok

cancel

**3)** O erro pode acontecer quando o trabalhador é transferido de uma empresa para outra e na empresa de origem não foi enviado o "Desligamento S-2299 " do mesmo

a) Acesse a **empresa de origem** no **Gerenciamento de Transmissão do eSocial** e faça o envio do S2299 do trabalhador, se for verificado que o mesmo encontra-se desligado no Portal do eSocial, **copie o recibo do mesmo e cole no Gerenciamento de Transmissão.**

b) Em seguida acesse a **empresa de destino** e reenvie o evento S2300 para o Portal do eSocial.

4) Pode acontecer do trabalhador possuir 2 (dois) cadastros na mesma empresa, porém um deles já está como desligado, entretanto no Portal do eSocial ainda consta como ativo. Nesse cenário, será necessário enviar a rescisão do colaborador para o eSocial e aguardar a validação.

Caso esse desligamento tenha sido feito antes da data da obrigatoriedade bastará cadastrar corretamente o desligamento do mesmo em seu cadastro.

# Código 0645 - “Número de Inscrição {0} está anulado no Cadastro CNPJ da RFB.”

**Código: 0645**

**Descrição:** “Número de Inscrição {0} está anulado no Cadastro CNPJ da RFB.”

**Ação Sugerida:** A mensagem de **erro** na validação do evento S-2300 - (Trabalhador Sem Vínculo de Emprego/Estatutário - Início) ocorre quando as informações do CNPJ do Agente de Integração do estágio estão com dados incorretos no seu cadastro.

**Correção:** Acesse o menu **Manutenção > Funcionários > Manutenção de Funcionários > Manutenção** e filtre pelo Código do Trabalhador que apresentou a inconsistência e clique na seta Avança

A imagem mostra uma janela de software intitulada "FP Funcionários". No topo, há uma barra de título com ícones de minimizar, maximizar e fechar. Abaixo, o título "Seleção" está em um campo de texto. O formulário principal, sob o rótulo "Pesquisa por", contém os seguintes campos e controles:

- Dois campos de texto para "Código Inicial" (contendo o valor "1") e "Código Final" (contendo o valor "1").
- Um grupo de seleção rotulado "Visualiza somente funcionários" com três opções: "Ativos" (radio desativado), "Demitidos" (radio desativado) e "Todos" (radio selecionado).
- Um campo de texto para "Nome".
- Um campo de texto para "Cidade".
- Um checkbox rotulado "Funcionários Aposentados" que está desativado.
- Três campos de texto na linha inferior: "CPF" (com máscara de pontos), "Código cargo" (com um botão de menu suspenso) e "Descrição do cargo" (com um botão de menu suspenso).

No canto inferior direito da janela, há dois ícones: uma seta para a direita e um ícone de fechar (X).

Edite o cadastro do Trabalhador e acesse a **aba Informações Contratuais**, sub aba **Estagiário** e confira a informação cadastrada no **campo CNPJ do Agente de Integração**, se foi digitado corretamente e consulte esse CNPJ na receita federal para verificar se está OK.

FP Funcionários - Edição - NOME DO FUNCIONÁRIO

**Identificação** **Informações Contratuais** Rescisão/Afastamentos e Transferência/Benefício Extraordinário Mensal

Informações do Contrato | Tipos de Contrato | Informações para Cálculo **Estagiário** | Trabalhador Temporário | Sindicato / FGTS

Nível Estágio: [ ] Número Apólice Estágio: [ ] Data Prevista p/Final Estágio: [ ] ☐ Estágio Obrigatório

Área de atuação do Estagiário: [ ] CPF Coordenador: [ ] Nome Coordenador do Estágio: [ ]

**Instituição de Ensino**

CNPJ: [ ] Razão Social: [ ]

Endereço: [ ] Número: [ ]

Bairro: [ ] CEP: [ ] Cód. Município: [ ] UF: [ ]

**Agente de Integração**

CNPJ: [ ] Razão Social: [ ]

Endereço: [ ] Número: [ ]

Bairro: [ ] CEP: [ ] Cód. Município: [ ] UF: [ ]

Após as correções, envie novamente o evento S2300 para o Portal do eSocial

# Código 0758 - “Categoria informada não é compatível com \”Trabalhador sem Vínculo\”.

**Código: 0758**

**Descrição:** “Categoria informada não é compatível com \”Trabalhador sem Vínculo\”.

**Ação Sugerida:** Para aceitação do evento devem ser observadas as seguintes regras de compatibilidade entre a categoria de trabalhador e o evento utilizado: O evento S-2300 somente é aceito para as categorias de trabalhadores igual a [201, 202, 401, 410, 701, 711, 712, 721, 722, 723, 731, 734, 738, 741, 751, 761, 771, 781, 901, 902, 903].

**Correção:** Acesse o menu **Manutenção > Sócios/Autônomos > Manutenção**, pesquise pelo código e clique na seta Avança

A imagem mostra uma janela de software com o título "FP Sócios / Autônomos". No topo, há uma barra de ferramentas com ícones de minimizar, maximizar e fechar. O conteúdo principal da janela é uma seção intitulada "Seleção".

Dentro da seção "Seleção", há um formulário de pesquisa com o título "Pesquisa por Sócio / Autônomo". Este formulário contém os seguintes campos e controles:

- Dois campos de texto rotulados "Codigo Inicial" e "Codigo Final".
- Um grupo de botões de opção rotulado "Visualiza somente sócios / autônomos", com as opções "Ativos", "Desligados" e "Todos" (selecionado).
- Um grupo de botões de opção rotulado "Tipo", com as opções "CNPJ" (selecionado), "CPF" e "Outros".
- Um campo de texto rotulado "Número" com uma máscara de formatação (\_\_\_\_/\_\_\_\_/\_\_\_\_-\_\_\_\_).
- Dois campos de texto rotulados "Nome" e "Cidade".

No canto inferior direito da janela, há uma barra de navegação com uma seta para a direita (Avançar) e um botão de fechar (X).

Em seguida acesse a aba **Dados Adicionais**, sub aba **GPS/SEFIP/eSocial** e verifique a informação do campo **Categoria de Trabalhadores - eSocial**

Socios / Autonomos - Alteração

Identificação | **Dados Adicionais** | Processos | Cooperado

Informações Contratuais | Informações para Cálculo | **GPS/SEFIP/e-Social** | Desligamento / Pensão Alimentícia

**Informações para GPS / GFIP / SEFIP (Recolh. Empresa)**

☐ **Contribuinte Individual** - Se assinalada essa opção, a contribuição previdenciária do segurado "não" será recolhida na GPS da empresa.

☐ Transportador autônomo

☐ Autônomo beneficiado com redução de base de cálculo

☐ Autônomo contribuinte sobre escala de salário base

☐ Autônomo dispensado de recolhimento sobre escala salário base

☐ Sócio / Facultativo utiliza códigos de recolhimentos para GPS definidos pelo Decreto 6.042/07. Opção em

Porc. do rendimento para cálculo da Base do INSS: 0,00

Porc. do rendimento para cálculo da Base do IR: 0,00

Porcentagem de Terceiros: 0,00

Dias trabalhados: 0

**Categoria de trabalhadores - eSocial**

721 - Contribuinte individual - Diretor não empregado, com FGTS

401 - Dirigente Sindical - informação prestada pelo Sindicato

701 - Contribuinte individual - Autônomo em geral, exceto se enquadrado em ur

711 - Contribuinte individual - Transportador autônomo de passageiros

712 - Contribuinte individual - Transportador autônomo de carga

721 - Contribuinte individual - Diretor não empregado, com FGTS

**722 - Contribuinte individual - Diretor não empregado, sem FGTS**

723 - Contribuinte individual - empresários, sócios e membro de conselho de adr

731 - Contribuinte individual - Cooperado que presta serviços por intermédio de

☒ Matrícula Geradora eSocial

CNPJ: . . / -

Data de Admissão: ...

Matrícula:

Ocorrência:

Faça a correção necessário e reenvie o evento para o Portal do eSocial.

# Código: 0130 - É necessário existir informação cadastral do empregador para o período

**Código: 0130**

**Descrição:** É necessário existir informação cadastral do empregador para o período.

**Ação Sugerida:** Verificar se já foi enviado um evento de cadastramento do empregador.

**SOLUÇÃO:** Acesse o menu **Manutenção/Empresas/Parâmetros do eSocial** e verifique se a data de início de validade dos Eventos Iniciais (s1000 e s1005) é anterior ao cadastro que deseja enviar.

FP Parâmetros e-Social

Identificação do Ambiente

☒ Produção ☐ Produção Restrita (Homologação)

Local

Certificado Digital

Tipo Certificado

☐ A1 ☒ A3

Diretório para salvar os arquivos XML:

C:\Sistemas\

☒ Avisar fim da validade do certificado digital ?

Data Validade Certificado 29/08/2021 A partir de 30 dias antes do vencimento.

Tipo

☐ CPF ☒ CNPJ

Número Transmissor

Grupo

Grupo pertencente 3

☐ Data Inicial das Obrigatoriedades:

Eventos Iniciais (Ano/Mês)	Eventos Não Periódicos	Eventos Periódicos	Eventos de SST
2019-01	01/04/2019	01/05/2021	10/01/2022

Se o início da validade for anterior ao cadastro, confira se no Portal do eSocial o S1000 e S1005 estão com as datas corretas, caso não esteja, reenvie os eventos fazendo a correção da data, em seguida envie novamente o S2300,



# Código: 0356 - O Tipo do Trabalhador é incompatível com a classificação tributária do empregador.

**Código:** 0356

**Descrição:** O Tipo do Trabalhador é incompatível com a classificação tributária do empregador.

**Ação Sugerida:** Verifique se a classificação tributária da empresa está correta. Verifique se a categoria de trabalhador – eSocial está correta.

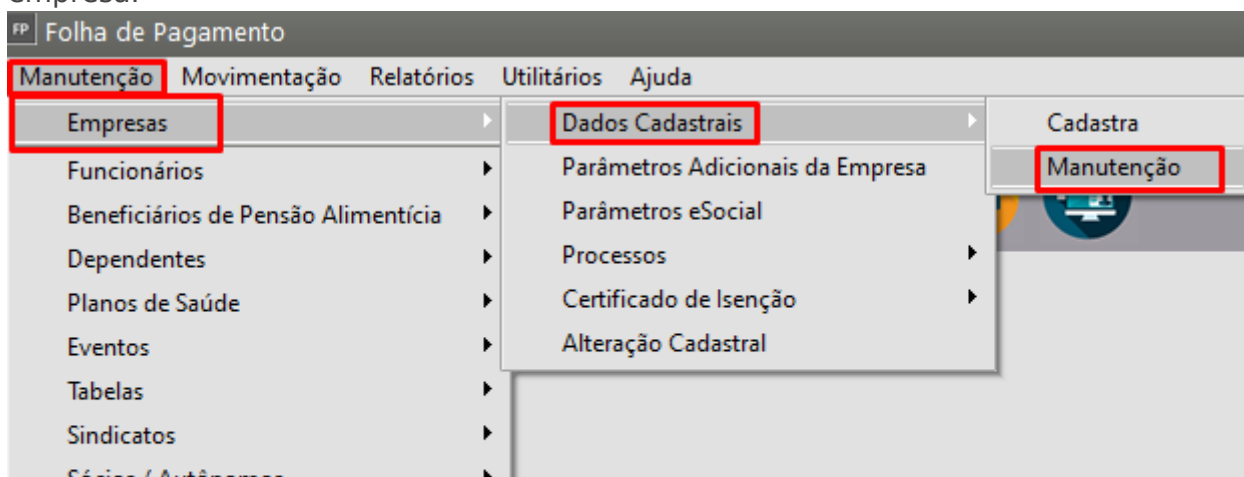
- 1) O tipo "Avulso" somente poderá ser utilizado se a classificação tributária for igual a [09] ou [10];
- 2) O tipo "Cooperado" somente poderá ser utilizado se o indicativo de Cooperativa definido no evento de informações cadastrais do empregador for diferente de "ZERO";
- 3) O tipo "Dirigente Sindical" somente poderá ser utilizado se a classificação tributária for igual a [10] ou [14];
- 4) O tipo "Diretor não empregado" e "Servidor Público indicado..." somente poderá ser utilizado se o tipo de Inscrição do empregador for igual a [1] - (PJ);
- 5) O tipo "Estagiário" não pode ser utilizado pela classificação tributária [22] (Segurado Especial)

**Causa:** Ocorre quando a classificação tributária está errada. Ocorre quando a categoria de trabalhador informada, não é compatível com a classificação tributária.

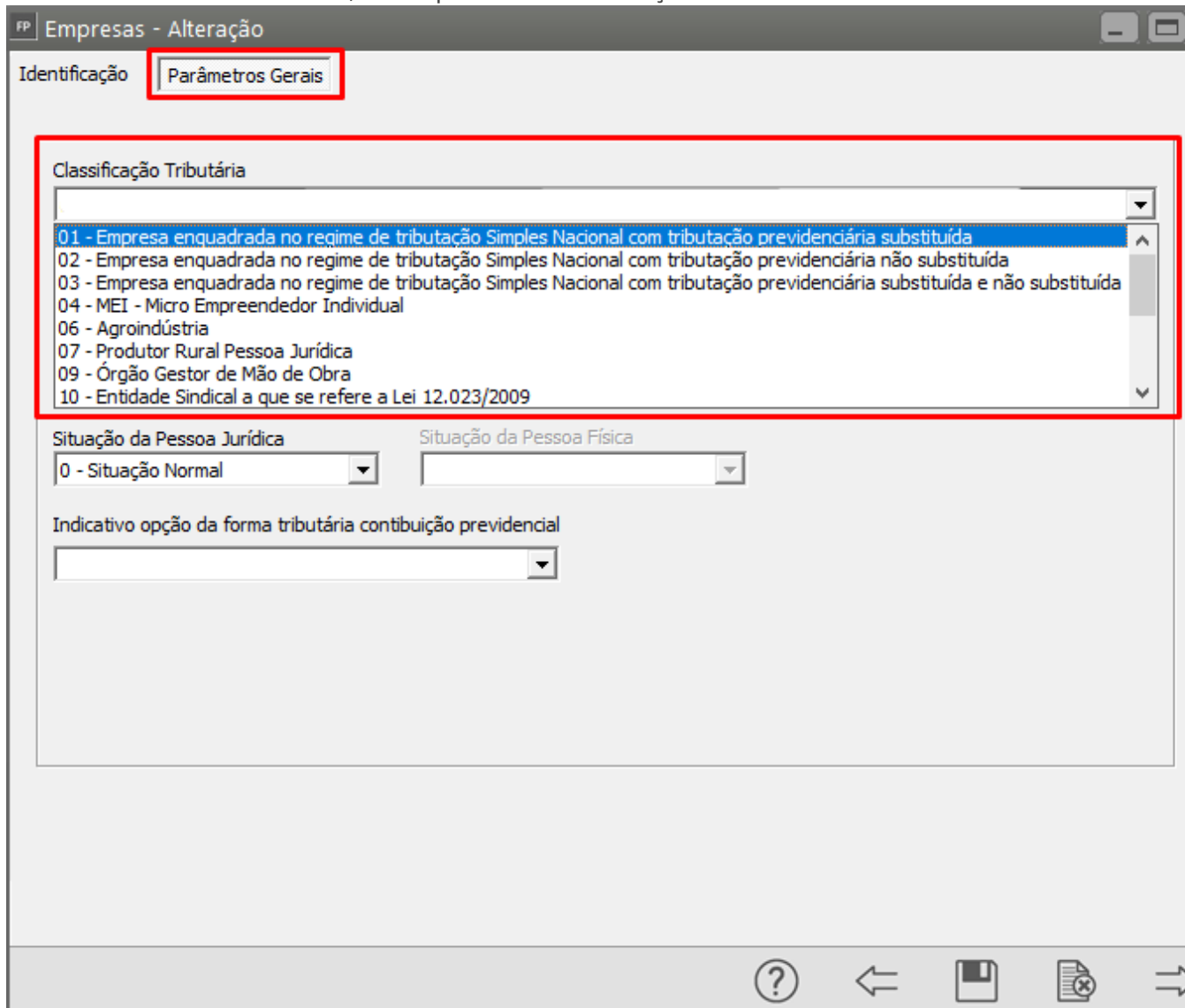
## Como corrigir:

1. Verifique se a classificação tributária da empresa está correta:

Acesse o menu 'Manutenção>Empresas>Dados Cadastrais>Manutenção', abra a empresa:



Na aba 'Parâmetros Gerais', verifique se a classificação informada está correta:

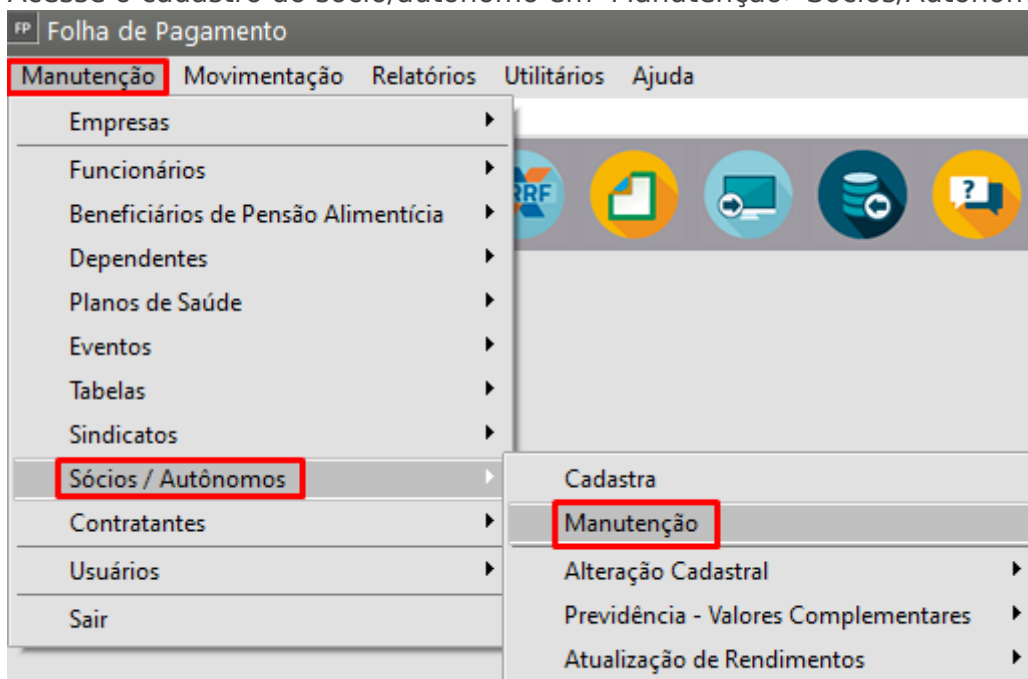


Caso esteja incorreta, faça a correção e envie novamente a carga do s2300 que está com o status 'Aguardando Correção'.

Caso esteja correta, continue no passo a passo ↓

2. Verifique se a categoria de trabalhador – eSocial está correta:

Acesse o cadastro do sócio/autônomo em 'Manutenção>Sócios/Autônomos>Manutenção':



Acesse a aba 'Dados Adicionais>GPS/SEFIP/eSocial' e verifique se a categoria informada está correta:

FP Sócios / Autônomos - Alteração

Identificação **Dados Adicionais** Processos Cooperado

Informações Contratuais Informações para Cálculo **GPS/SEFIP/e-Social** Desligamento / Pensão Alimentícia

**Informações para GPS / GFIP / SEFIP (Recolh. Empresa)**

☐ **Contribuinte Individual** - Se assinalada essa opção, a contribuição previdenciária do segurado "não" será recolhida na GPS da empresa.

☐ Transportador autônomo

☐ Autônomo beneficiado com redução de base de cálculo

☐ Autônomo contribuinte sobre escala de salário base

☐ Autônomo dispensado de recolhimento sobre escala salário base

☐ Sócio / Facultativo utiliza códigos de recolhimentos para GPS definidos pelo Decreto 6.042/07. Opção em

Porc. do rendimento para cálculo da Base do INSS 0,00 Porc. do rendimento para cálculo da Base do IR 0,00 Porcentagem de Terceiros 0,00 Dias trabalhados 0

**Categoria de trabalhadores - eSocial**

401 - Dirigente Sindical - informação prestada pelo Sindicato

701 - Contribuinte individual - Autônomo em geral, exceto se enquadrado em um

711 - Contribuinte individual - Transportador autônomo de passageiros

712 - Contribuinte individual - Transportador autônomo de carga

721 - Contribuinte individual - Diretor não empregado, com FGTS

722 - Contribuinte individual - Diretor não empregado, sem FGTS

723 - Contribuinte individual - empresários, sócios e membro de conselho de adm

731 - Contribuinte individual - Cooperado que presta serviços por intermédio de

CNPJ Data de Admissão Matrícula

Ocorrência

3. Após fazer as correções a cima, envie novamente a carga do s2300 que está com o status 'Aguardando Correção'.

# Código: 0911 - Data/Período DD-MM-AAAA inválido.

**Código:** 0911

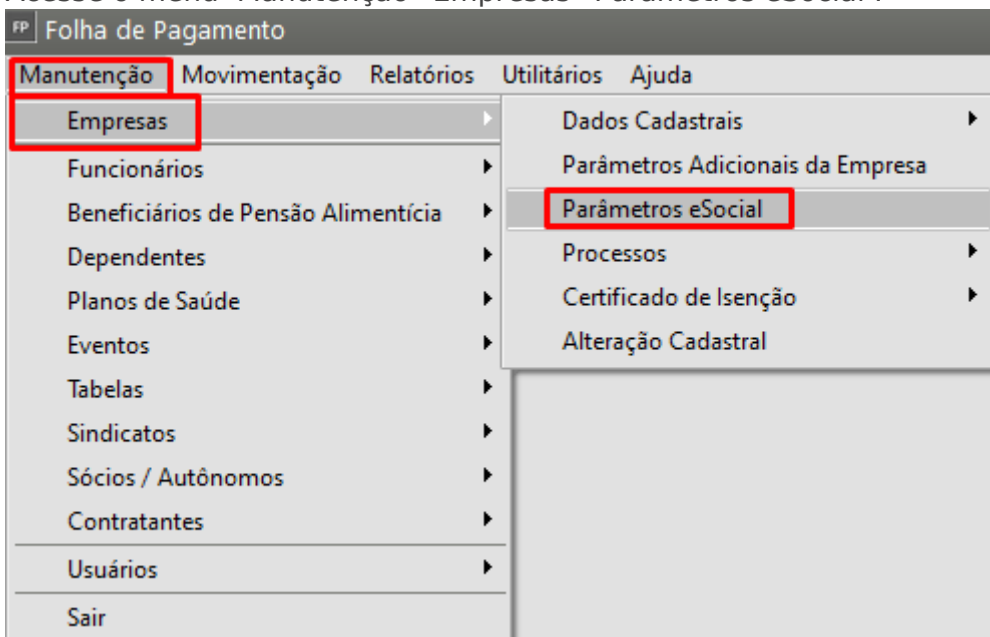
**Descrição:** Data/Período DD-MM-AAAA inválido.

**Ação Sugerida:** a data/período informado deve ser anterior ao início de obrigatoriedade do empregador ao eSocial. Data de Obrigatoriedade: DD-MM-AAAA; Grupo de Obrigatoriedade: Outros.

**Causa:** Ocorre quando a data de obrigatoriedade informada nos parâmetros do eSocial está errada.

## Como corrigir:

1. Acesse o menu 'Manutenção>Empresas>Parâmetros eSocial':



2. Verifique se a data informada nos campos 'Eventos Iniciais', 'Eventos Não Periódicos', 'Eventos Periódicos' e 'Eventos de SST' está de acordo com o grupo da empresa no

[Cronograma do eSocial](#):

FP Parâmetros e-Social

Identificação do Ambiente

☒ Produção ☐ Produção Restrita (Homologação)

Local

Certificado Digital

Tipo Certificado

☐ A1 ☐ A3

Diretório para salvar os arquivos XML:

☐ Avisar fim da validade do certificado digital ?

Data Validade Certificado A partir de dias antes do vencimento.

Tipo

☐ CPF ☐ CNPJ

Número Transmissor

Grupo

Grupo pertencente

Data Inicial das Obrigatoriedades:

Eventos Iniciais (Ano/Mês)	Eventos Não Periódicos	Eventos Periódicos	Eventos de SST
2019-05	01/01/2021	05/02/2022	30/05/2023

3. Caso tenha alguma data errada, apenas selecione novamente o grupo e o sistema corrige a data. Ou, pode informar manualmente. *Lembre-se que: não pode ter nenhuma data errada.*
4. Após corrigir a data, envie novamente a carga do s2300 que está com o status 'Aguardando Correção'.

# Código: 0017 - A estrutura do arquivo XML está em desconformidade com o esquema XSD.The nmDep'.

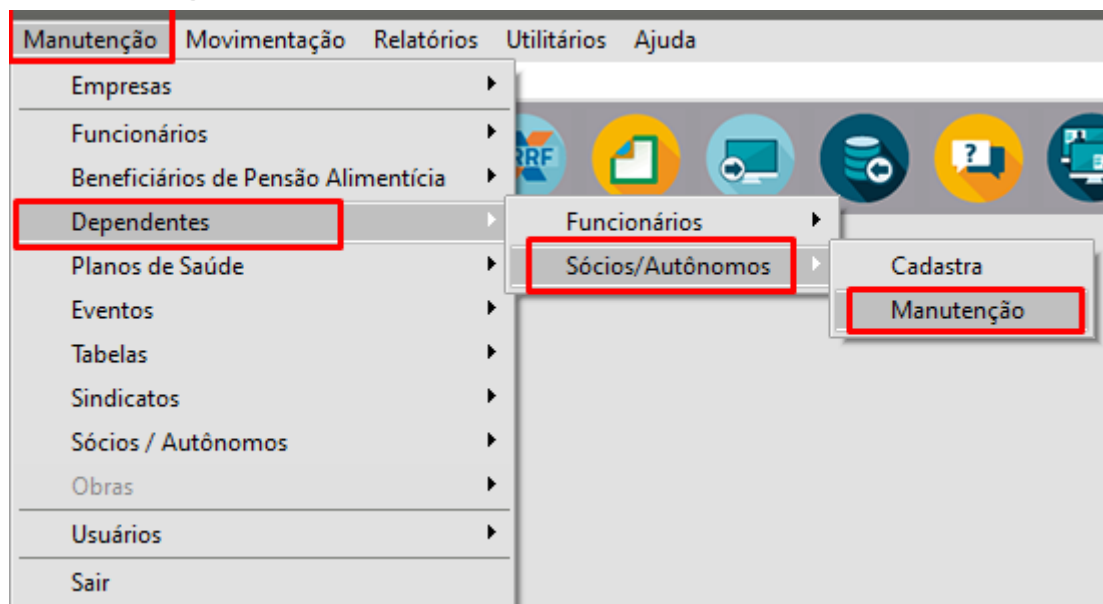
**Código:** 0017

**Descrição:** A estrutura do arquivo XML está em desconformidade com o esquema XSD.The '[http://www.esocial.gov.br/schema/evt/evtTSVInicio/v\\_S\\_01\\_00\\_00:nmDep](http://www.esocial.gov.br/schema/evt/evtTSVInicio/v_S_01_00_00:nmDep)' element is invalid - The value 'f' is invalid according to its datatype '

[http://www.esocial.gov.br/schema/evt/evtTSVInicio/v\\_S\\_01\\_00\\_00:TS\\_nmDep](http://www.esocial.gov.br/schema/evt/evtTSVInicio/v_S_01_00_00:TS_nmDep)' - The actual length is less than the MinLength value.

**Ação Sugerida:** Consultar o cadastro do dependente do autônomo.

**Como Corrigir:** Manutenção > Dependentes > Sócios/Autônomos > Manutenção



Selecionar o funcionário e verificar o cadastro do dependente.

FP Dependentes - Inclusão

**Sócio / Autônomo**

Código Nome

**Dependente**

Código Nome Grau de Parentesco Data Nascimento

Tipo de Dependente

Número do C.P.F. Data Entrega Certidão

**Imposto de Renda**

Data de Início Data da Baixa

☐ Dependente possui incapacidade física ou mental para o trabalho

?

Save

Cancel

Após feita a correção, reenviar a carga S-2300.