

# Código 0262 - Descrição: Lotação 'MODELO' não existe no cadastro do empregador para o período 'AAAA-MM'.

**Código: 0262**

**Descrição:** Lotação 'MODELO' não existe no cadastro do empregador para o período 'AAAA-MM'.  
**Ação Sugerida:** O valor informado no campo Código de Lotação deverá existir na Tabela de Lotações Tributárias, informada pelo empregador.

## **Como corrigir:**

1. Acesse o menu **Manutenção > Empresas > Parâmetros Adicionais > Aba: GPS**. Verifique se os dados estão preenchidos corretamente: Tipo de Lotação (eSocial), Código FPAS e Cód. Terceiros.

image-1641817882327.png

2. Após verificação dos dados, acesse o Gerenciador e Transmissão do Esocial, filtre pelo evento inicial S1020 e avance na seta.

image-1641818102684.png

3. Selecione a opção "Alterar data de início e final de validade", selecione a carga e após isso clique em Enviar.

image-1641818165052.png

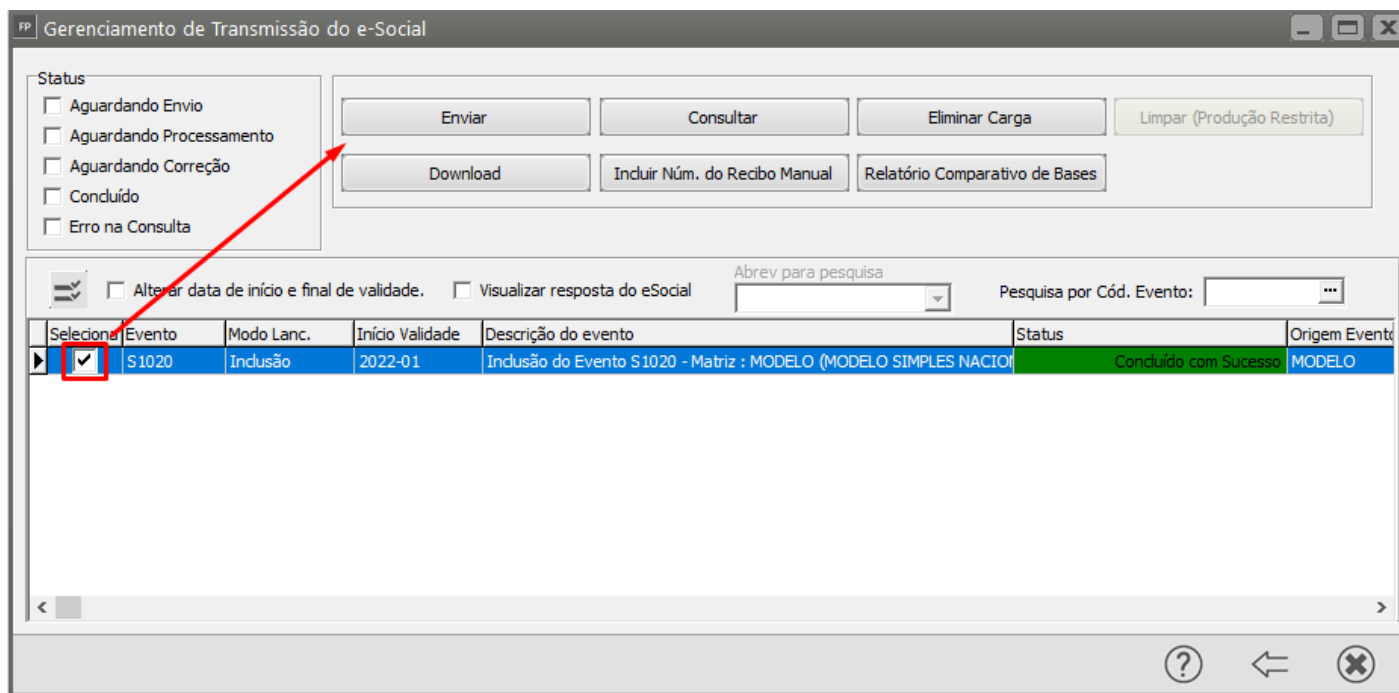
4. Inserir data de início de obrigatoriedade do grupo da empresa de acordo com o cronograma do eSocial, ou a data de abertura da empresa, se a mesma ocorreu após a obrigatoriedade.

image-1641818293662.png

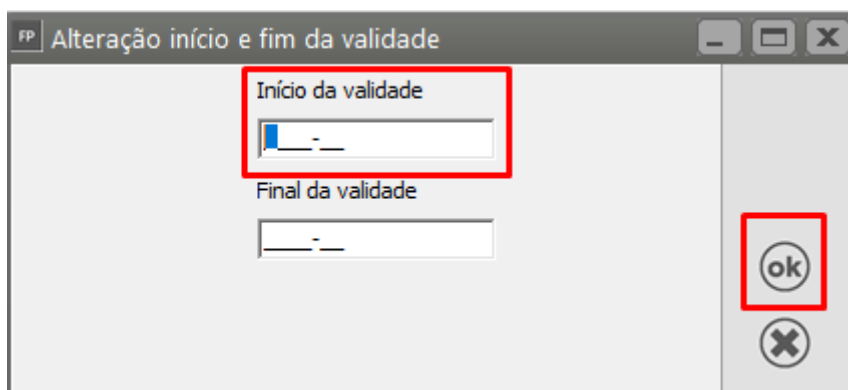
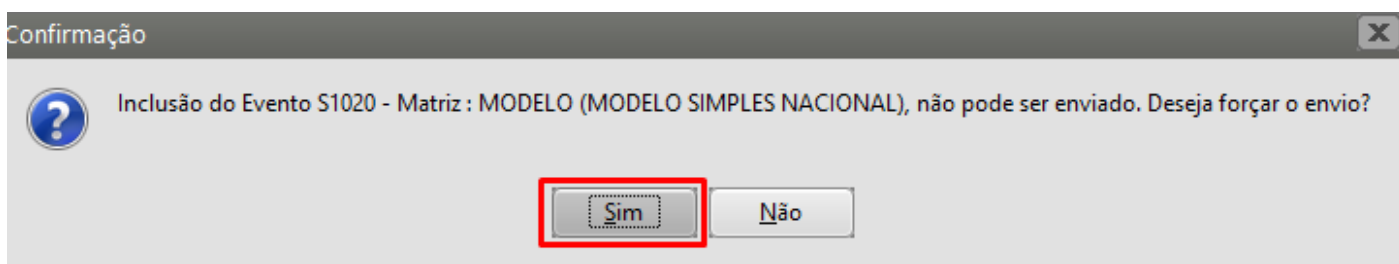
5. Após o envio, selecione a carga e clique em consultar.

6. Após o envio S1020 voltar autorizado, reenvie carga S1200 ou S2299.

Caso o S1020 foi enviado, porém a data de validade foi enviada com data posterior a movimentação do S1200, basta selecionar ela e clicar para forçar o envio.



Indique a data correta para ficar presente no portal e após isso consulte até que retorne como autorizada.



Após isso envie o S1200 novamente para validação.

Revision #1

Created 23 August 2022 13:25:25 by DesenvolR

Updated 23 August 2022 13:25:25 by DesenvolR