

Código 0568 - “Já existe na base de dados do sistema um evento com mesma identificação, para esta folha de pagamento”.

Código: 0568

Descrição: “Já existe na base de dados do sistema um evento com mesma identificação, para esta folha de pagamento”.

Ação Sugerida: Caso você deseje substituir o evento de folha deverá excluir o evento anterior. Caso contrário, verifique as informações do evento.

Correção: Acesse o Portal do eSocial no menu **Folha de Pagamento e Selecione o mês que contém inconsistência**

Pesquise pelo Funcionário com inconsistência, confira as informações e se:

1) Os valores estiverem correto, copie o recibo do evento.

Em seguida acesse o Gerenciamento de Transmissão do eSocial e filtre pelos Eventos Periódicos - S1200

Gerenciamento de Transmissão do e-Social - Ambiente de Produção

Filtros para pesquisa:

☐ Eventos Iniciais
☐ Eventos Não Periódicos
☒ Eventos Periódicos

Evento: S-1200 - Remuneração de trabalhador vinculado ao Regime Geral de Previd. Social

Data de Emissão:

Inicial: Final:

Modo lançamento:

☐ Inclusão
☐ Alteração
☐ Exclusão
☐ Retificação

Fechamento dos Eventos Periódicos
 Reabertura dos Eventos Periódicos
 Solicitação de Totalização para Pagamento em Contingência
 Carga Manual dos Eventos

Selecione o evento com inconsistência e clique em Incluir Número do Recibo Manual

Gerenciamento de Transmissão do e-Social - Ambiente de Produção

Status:

☐ Aguardando Envio
☐ Aguardando Processamento
☐ Aguardando Correção
☐ Concluído
☐ Erro na Consulta

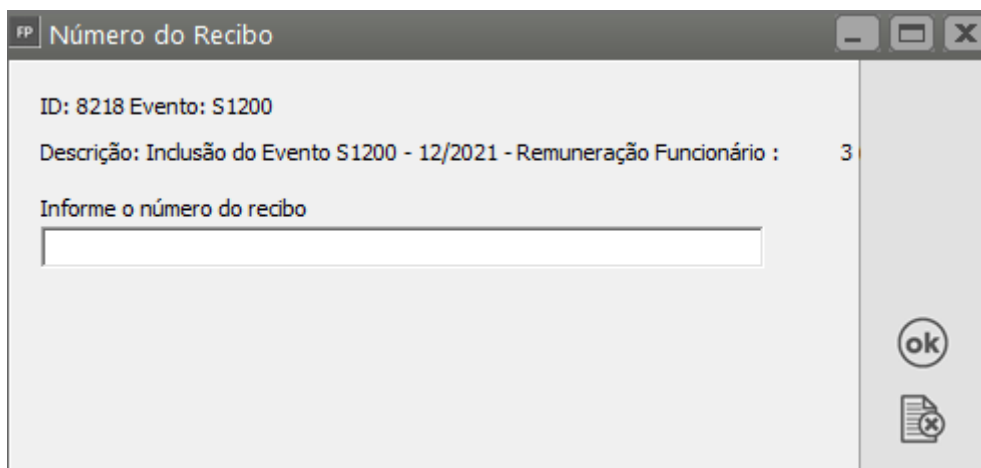
Enviar Consultar Eliminar Carga Limpar (Produção Restrita)
 Download Incluir Núm. do Recibo Manual Relatório Comparativo de Bases

☒ Alterar data de início e final de validade. ☐ Visualizar resposta do eSocial

Abrev para pesquisa: Pesquisa por Cód. Funcio: 3

Seleciona	Evento	Modo Lanc.	Início Validade	Descrição do evento	Status
<input checked="" type="checkbox"/>	S1200	Inclusão		Inclusão do Evento S1200 - 12/2021 - Remuneração Funcionário :	Aguardando Envio

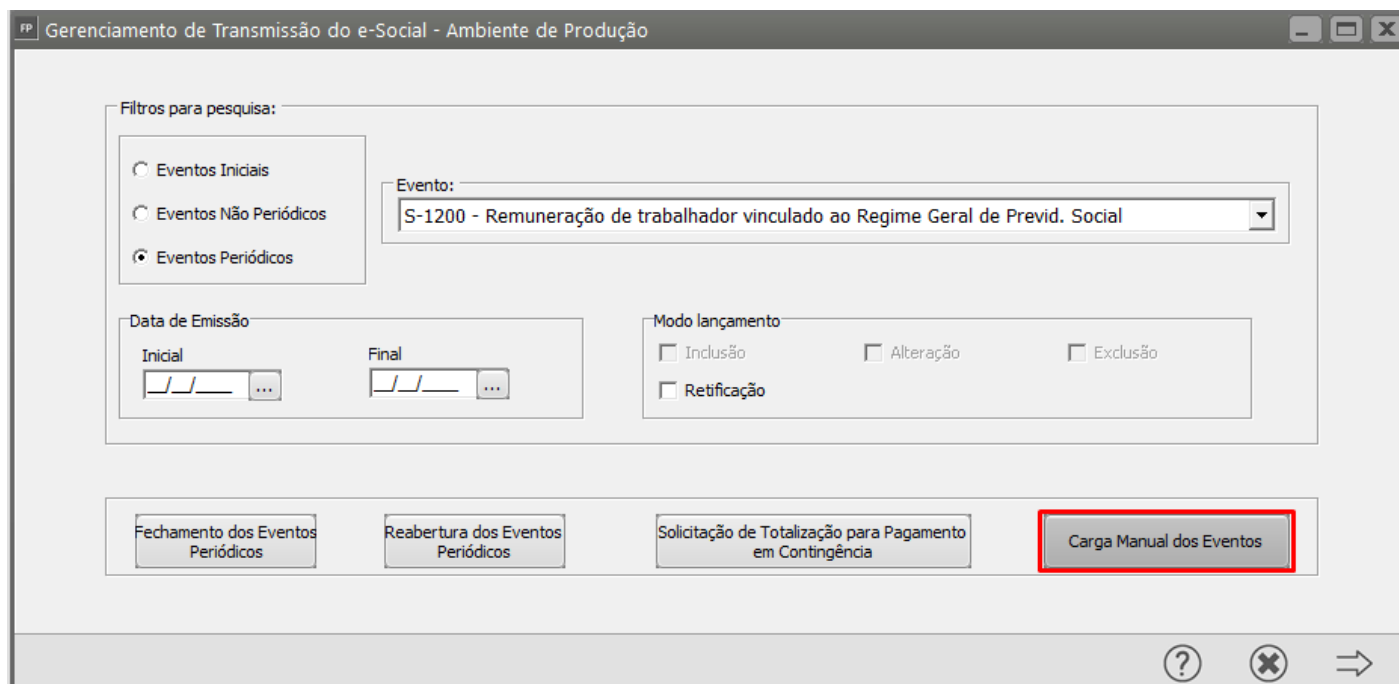
Será apresentada a tela para que você informe o número do recibo copiado no eSocial, clique em OK



2) Os Valores estiverem Incorretos

Copie e cole o número do recibo como já mostrado no item 1 e em seguida:

Faça a geração de uma carga de retificação para o evento no Gerenciamento de Transmissão do eSocial, clicando no botão Carga Manual dos Eventos



Defina S1200 (Remuneração de trabalhador vinculado ao Regime Geral de Previd.Social), clique em Arquivo de Retificação e defina o Código do Funcionário

Em seguida clique em Gerar Carga

FP Geração de Carga Manual e-Social

Evento:
S-1200 - Remuneração de trabalhador vinculado ao Regime Geral de Previd. Social

Informações referentes ao evento S-1200

Nome Abreviado: ESOCIAL

Tipo Carga:
☐ Arquivo Original
☒ Arquivo de Retificação
☐ Arquivo de Exclusão (S-3000)

Período Geração:
 Mês: Dezembro Ano: 2021

Indicativo de período de apuração:
☒ 1 - Mensal
☐ 2 - Anual (13º salário)

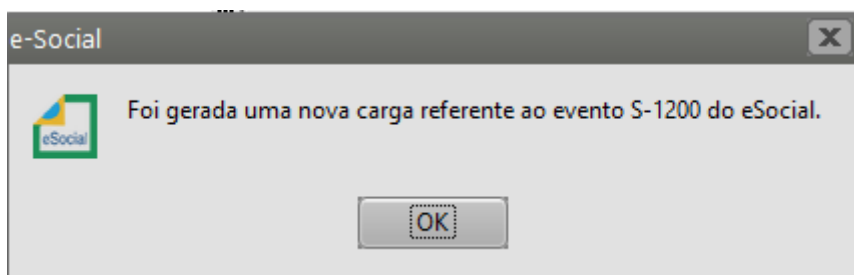
Número Recibo Carga:

Tipo Cadastro:
☒ Funcionário
☐ Sócio/Autônomo

Código: 3 Nome:

Gerar Carga

Será apresentada a mensagem



Em seguida envie a nova carga (de retificação) para o Portal do eSocial

FP Gerenciamento de Transmissão do e-Social - Ambiente de Produção

Status:
☐ Aguardando Envio
☐ Aguardando Processamento
☐ Aguardando Correção
☐ Concluído
☐ Erro na Consulta

Enviar Consultar Eliminar Carga Limpar (Produção Restrita)

Download Incluir Núm. do Recibo Manual Relatório Comparativo de Bases

Alterar data de início e final de validade. Visualizar resposta do eSocial

Abrev para pesquisa: Pesquisa por Cód. Funcio: 3

Seleção	Evento	Modo Lanc.	Início Validade	Descrição do evento	Status
<input checked="" type="checkbox"/>	S1200	Indução		Retificação da Indução do Evento S1200 - 12/2021 - Remuneração Func	Aguardando Envio

Acesse novamente o Portal do eSocial e confira se os valores dos eventos estão corretos.

Revision #1

Created 23 August 2022 13:25:28 by DesenvolR

Updated 23 August 2022 13:25:28 by DesenvolR