

Código 0622 - “O trabalhador não foi cadastrado no sistema”

Código: 0622

Descrição: “O trabalhador não foi cadastrado no sistema”

Ação Sugerida: Efetue o cadastro por meio de um evento de cadastramento de trabalhador sem vínculo.

Correção: Acesse o **Menu Manutenção > Funcionários > Manutenção de Funcionários > Cadastra** e cadastre o Trabalhador

FP Funcionários - Inclusão

Identificação | Informações. Contratuais | Rescisão/Afastamentos e Transferência/Benefício Extraordinário Mensal

Informações do Cadastro | Filiação/Outros | Localização | Documentos | Exame Toxicológico

Identificação

Códigos Cadastrais

| | | |
|--------|--------------------|------------------|
| Código | Nro Ficha Registro | Número do Cartão |
| 73 | | |

Cadastro

| | |
|------------|-------|
| Data | Hora |
| 10/02/2022 | 20:07 |

Nome:

Nome social:

Nome Extenso:

Grau de Instrução:

Estado Civil:

Data Nascimento:

Cód. Município Nasc.:

Local de Nascimento:

Est. Nasc.:

País de Nascimento:

País de Nacionalidade:

Nacionalidade:

Sexo: ☒ Masculino ☐ Feminino

Características Físicas

| | | |
|----------------------|----------------------|----------------------|
| Altura | Peso | Cabelos |
| <input type="text"/> | <input type="text"/> | <input type="text"/> |
| Olhos | Sinais | |
| <input type="text"/> | <input type="text"/> | |
| Raça / Cor | <input type="text"/> | |
| Não informado | | |

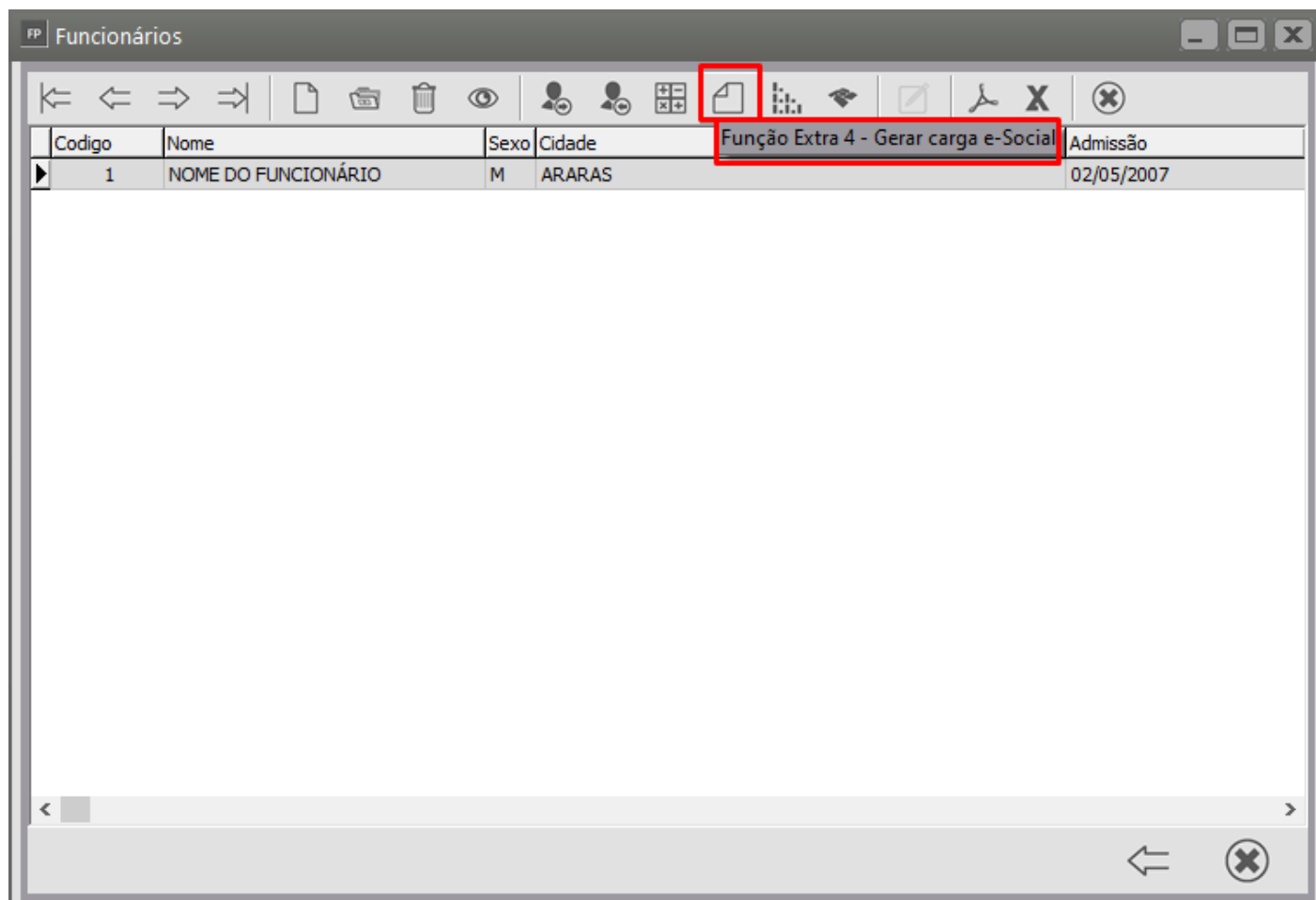
Deficiências

| Deficiência | Observação Deficiência |
|----------------------|------------------------|
| Código | Descrição |
| <input type="text"/> | <input type="text"/> |

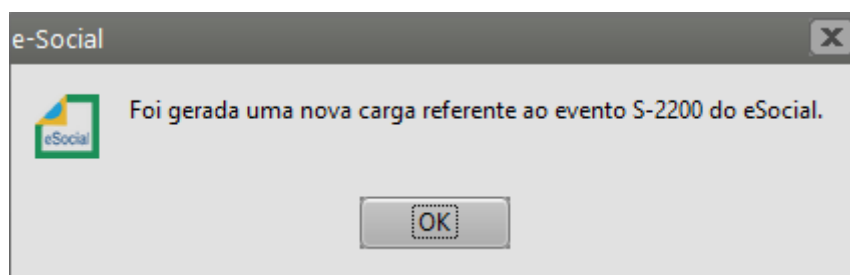
☐ Preenche cota de pessoas com deficiência

Campos Obrigatórios / eSocial

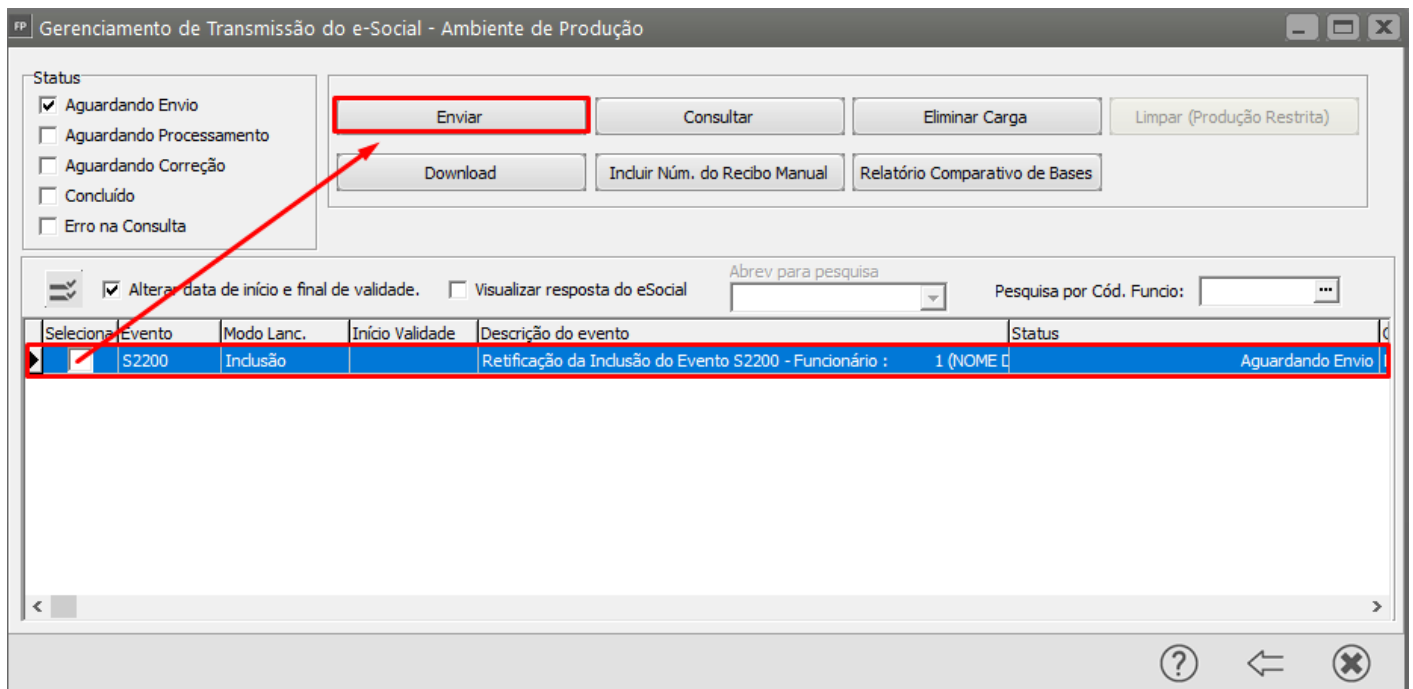
Caso o funcionário já esteja cadastrado será necessário gerar a carga para ser enviada para o eSocial, neste caso acesse Manutenção > Funcionários > Manutenção de funcionários > Manutenção, clique na seta avançar, selecione o funcionário e clique no botão Função Extra 4 - Gerar Carga e-Social



Cadastrando o funcionário ou gerando a carga pelo botão acima, será gerada uma carga do evento S-2200 ou S-2300 para ser enviada ao Portal do eSocial



Acesse o **Gerenciamento de Transmissão do eSocial** e filtre por Eventos Não Periódicos - S2200 ou S2300, selecione o evento que será enviado e clique no botão Enviar



Aguarde o evento voltar do Portal do eSocial Concluído com sucesso e em seguida envie o evento que deu inconsistência por falta desta evento que você acabou de enviar

Revision #1

Created 23 August 2022 13:25:28 by DesenvolR

Updated 23 August 2022 13:25:28 by DesenvolR