

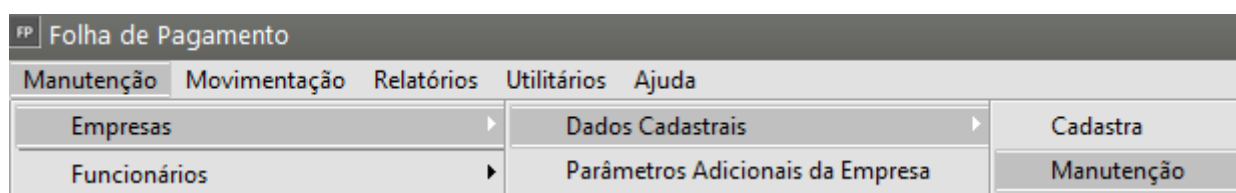
# Código: 1310 - Não é possível o envio de eventos de tabela de empregadores domésticos por web service

## Código: 1310

**Descrição:** Não é possível o envio de eventos de tabela de empregadores domésticos por web service. Utilize a aplicação web. Para os demais empregadores Pessoa Física, é necessário o prévio cadastro de um estabelecimento com CAEPF ou obra com CNO por meio do evento S-1005 - Tabela de Estabelecimentos, Obras ou Unidades de Órgãos Públicos antes do envio de qualquer outro evento de tabela.

**Ação sugerida:** Essa mensagem de erro na validação do registro **S-1020** - (Tabela de Lotações Tributárias) ocorre quando o número do **CAEPF** ou **obra com CNO** estão incorretos. Ou ainda o evento S-1005 não foi enviado corretamente com as informações do **CAEPF** ou **obra com CNO**.

**Correção:** Acesse o menu **Manutenção > Empresas > Dados Cadastrais > Manutenção**, pesquise pela empresa e clique na seta Avança



FP Empresas

**Seleção**

**Pesquisa por**

Tipo

☒ CNPJ

☐ CPF

☐ Outros

Número Inicial

Número Final

Razão Social

Abreviado

⇒ ⊗

Confirme a informação digitada no campo CAEPF

FP Empresas - Inclusão

Identificação | Parâmetros Gerais

**Identificação**

Nome Abreviado

Tipo ☒ CNPJ ☐ CPF ☐ Outro

CNPJ

Insc. Estadual/Produtor Rural

Situação ☒ Ativo ☐ Inativo

Razão Social

CAEPF

Razão Social por Extenso

Estabelecimento ☒ Único ☐ Matriz ☐ Filial

Abrev. Matriz

Localização | Logotipo | Configuração de e-mail

Logradouro  Endereço

Complemento  Número  Bairro


Código Cidade (IBGE)  Cidade  Estado  CEP


Telefone  Fax  Contato

E-mail  Homepage

☐ Campos obrigatórios eSocial / REINF

?





Acesse também: **Manutenção > Empresas > Parâmetros Adicionais da Empresa** e na aba Parâmetros 1 preencha com o número do CAEPF e tipo do CAEPF para envio:

FP Parâmetros Adicionais da Empresa

**Parâmetros 1** Parâmetros 2 Parâmetros 3 Caged / Simples Nacional

Banco/C.Sind Patronal EGTS DIRF / MANAD G.P.S. Rais Integração eSocial

**Tipo de Empresa**

☐ Construção Civil ☐ Temporários

☐ Locação Mão Obra ☒ Outra

Informe nº CEI Informe nº CNO Informe nº CAEPF

**Tipo CAEPF**

1 - Contribuinte Individual  
2 - Produtor Rural  
3 - Segurado Especial

**Forma de Pagamento**

☐ Semanal ☐ Quinzenal ☒ Mensal

☒ Mesmo critério para todos os funcionários.

Informe a Semana Informe a Quinzena

1 1

☐ Pagamento no mês de referência

☒ Mesmo critério para todos os funcionários

**Sócios/Autônomos**

☐ Pagamento no mês de referência

**Funcionários:**

☒ Mesma porcentagem para todos Porc. 40

☐ Restringir a meses com número mínimo de dias trabalhados Porc. 1

☐ Utilizar horas mês como base de cálculo - Horistas

☐ Gera Adiantamento para Afastamentos Licença Maternidade

☐ Gera Adiantamento no mês do retorno do afastamento de Licença Maternidade

Quantidade máxima de dias afastados para a geração do Adiantamento 1

**Sócios:**

☒ Gera Adiantamento Salarial Porc. 40

☒ Mesma porcentagem para todos

**Autônomos:**

☒ Gera Adiantamento Salarial Porc. 40

☒ Mesma porcentagem para todos

☐ Controlar fechamento de período

**Campos Obrigatórios / eSocial**

Icons: Monitor, Question mark, Save (highlighted), Print

Feito este ajuste acesse novamente o menu **Movimentação > Gerenciamento de Transmissão eSocial**.

Selecione a opção "Eventos Iniciais"

No campo Evento, selecione o evento S-1020 e clique na setinha Avança ou tecle F5.

Gerenciamento de Transmissão do e-Social - Ambiente de Produção

Filtros para pesquisa:

☒ Eventos Iniciais  
☐ Eventos Não Periódicos  
☐ Eventos Periódicos

Evento: S-1020 - Tabela de Lotações Tributárias

Data de Emissão:

Inicial: Final:

Modo lançamento:

☐ Inclusão  
☐ Alteração  
☐ Exclusão  
☐ Retificação

Fechamento dos Eventos Periódicos  
 Reabertura dos Eventos Periódicos  
 Solicitação de Totalização para Pagamento em Contingência  
 Carga Manual dos Eventos

Selecione o evento S-1020 e clique no botão ENVIAR.

Gerenciamento de Transmissão do e-Social - Ambiente de Produção

Status:

☒ Aguardando Envio  
☐ Aguardando Processamento  
☐ Aguardando Correção  
☐ Concluído  
☐ Erro na Consulta

Enviar  
 Consultar  
 Eliminar Carga  
 Limpar (Produção Restrita)  
 Download  
 Induir Núm. do Recibo Manual  
 Relatório Comparativo de Bases

☒ Alterar data de início e final de validade.  
☒ Visualizar resposta do eSocial

Abrev para pesquisa: Pesquisa por Cód. Evento:

Seleção	Evento	Modo Lanc.	Início Validade	Descrição de evento	Status
<input checked="" type="checkbox"/>	S 1020	Inclusão		Inclusão do Evento S 1020 - Obra : 584	Aguardando Envio
<input type="checkbox"/>	S 1020	Inclusão		Inclusão do Evento S 1020 - Obra : 584	Aguardando Envio
<input type="checkbox"/>	S 1020	Inclusão		Inclusão do Evento S 1020 - Obra : 522	Aguardando Envio
<input type="checkbox"/>	S 1020	Inclusão		Inclusão do Evento S 1020 - Obra : 584	Aguardando Envio
<input type="checkbox"/>	S 1020	Inclusão		Inclusão do Evento S 1020 - Obra : 511	Aguardando Envio
<input type="checkbox"/>	S 1020	Inclusão		Inclusão do Evento S 1020 - Obra : 584	Aguardando Envio
<input type="checkbox"/>	S 1020	Inclusão		Inclusão do Evento S 1020 - Obra : 584	Aguardando Envio
<input type="checkbox"/>	S 1020	Inclusão		Inclusão do Evento S 1020 - Obra : 590	Aguardando Envio
<input type="checkbox"/>	S 1020	Inclusão		Inclusão do Evento S 1020 - Obra : 562	Aguardando Envio

Após a conclusão do envio com sucesso envie o evento que estava sendo rejeitado pelo eSocial

Revision #1

Created 23 August 2022 13:25:36 by DesenvolR

Updated 23 August 2022 13:25:36 by DesenvolR