

Código 1557 - Não foi localizado o contrato de trabalho do trabalhador

Código: 1557

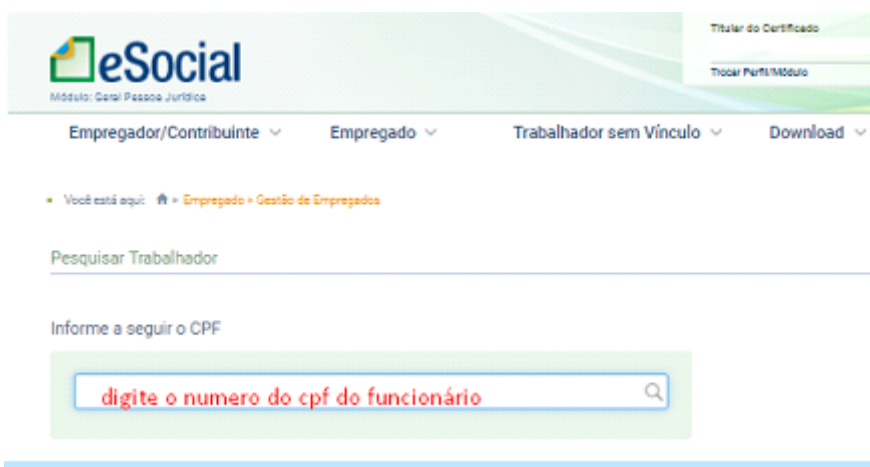
Descrição: Não foi localizado o contrato de trabalho do trabalhador

Ação Sugerida: Cadastro do funcionário no portal do eSocial

Correção: Acesse o Portal do eSocial no menu **Empregados > Gestão de Empregados**



Pesquise pelo C.P.F. do funcionário



a) Se o funcionário já constar no Portal do eSocial, vá até o final da página e copie o número do recibo

FP

Gerenciamento de Transmissão do e-Social - Ambiente de Produção

X

Filtros para pesquisa:

☐ Eventos Iniciais

☒ Eventos Não Periódicos

☐ Eventos Periódicos

Evento:

S-2200 - Cadastramento Inicial do Vínculo e Admissão/Ingresso de Trabalhador

Data de Emissão

Inicial

Final

...

...

Modo lançamento

☐ Inclusão

☐ Alteração

☐ Exclusão

☐ Retificação

Fechamento dos Eventos Periódicos

Reabertura dos Eventos Periódicos

Solicitação de Totalização para Pagamento em Contingência

Carga Manual dos Eventos

?

X

→

FP Gerenciamento de Transmissão do e-Social - Ambiente de Produção

Status

☒ Aguardando Envio
☐ Aguardando Processamento
☐ Aguardando Correção
☐ Concluído
☐ Erro na Consulta

Enviar Consultar Eliminar Carga Limpar (Produção Restrita)

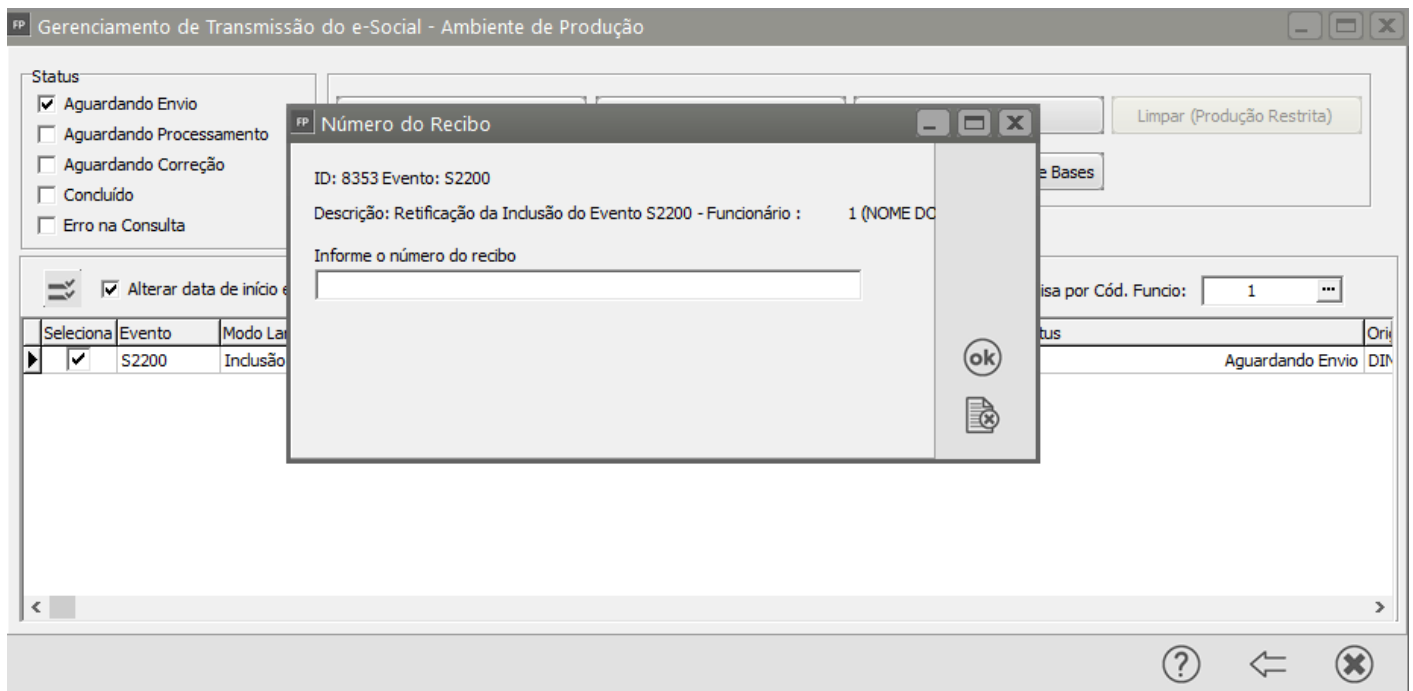
Download Induir Núm. do Recibo Manual Relatório Comparativo de Bases

☒ Alterar data de início e final de validade. ☐ Visualizar resposta do eSocial

Abrev para pesquisa Pesquisa por Cód. Funcio: 1

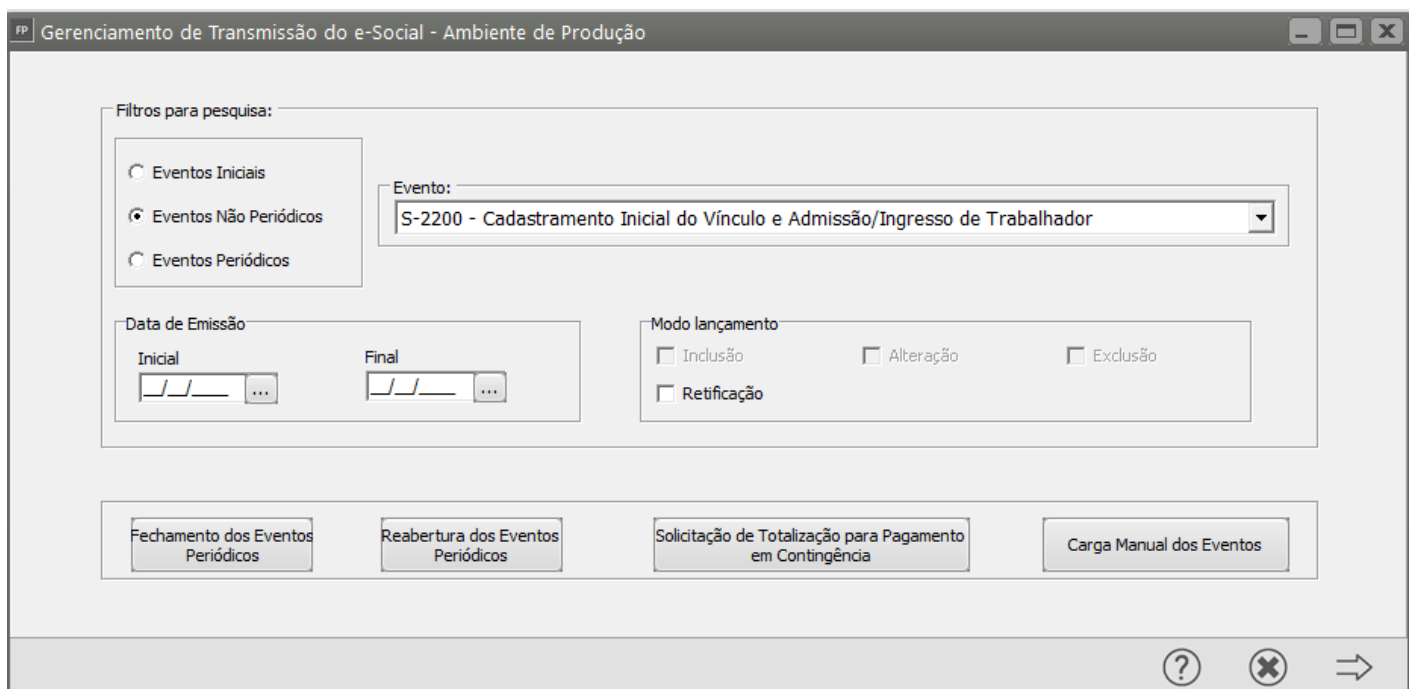
Seleção	Evento	Modo Lanc.	Início Validade	Descrição do evento	Status	Origem
<input checked="" type="checkbox"/>	S2200	Inclusão		Retificação da Inclusão do Evento S2200 - Funcionário :	1 (NOME C	Aguardando Envio

Será aberta a tela para que você cole o número copiado do Portal do eSocial



Clique em Ok e envie novamente o evento que foi rejeitado pelo eSocial por falta das informações do Empregado

b) Se o funcionário NÃO constar no Portal do eSocial, acesse o **Gerenciamento de Transmissão do eSocial,** filtre pelo evento Não Periódico S2200 (Cadastramento Inicial do Vínculo e Admissão/Ingresso de Trabalhador), clique na seta avança



Selecione o evento S2200 do funcionário e faça o envio para o eSocial

FP Gerenciamento de Transmissão do e-Social - Ambiente de Produção

Status

- ☒ Aguardando Envio
- ☐ Aguardando Processamento
- ☐ Aguardando Correção
- ☐ Concluído
- ☐ Erro na Consulta

Enviar Consultar Eliminar Carga Limpar (Produção Restrita)

Download Induir Núm. do Recibo Manual Relatório Comparativo de Bases

☒ Alterar data de início e final de validade. ☐ Visualizar resposta do eSocial

Abrev para pesquisa Pesquisa por Cód. Funcio: 1

Seleciona	Evento	Modo Lanc.	Início Validade	Descrição do evento	Status	Or
<input checked="" type="checkbox"/>	S2200	Inclusão		Retificação da Inclusão do Evento S2200 - Funcionário : 1 (NOME [Aguardando Envio	DI

?

Envie novamente o evento que foi rejeitado pelo eSocial por falta das informações do Empregado

Revision #1

Created 23 August 2022 13:24:55 by DesenvolR

Updated 23 August 2022 13:24:55 by DesenvolR