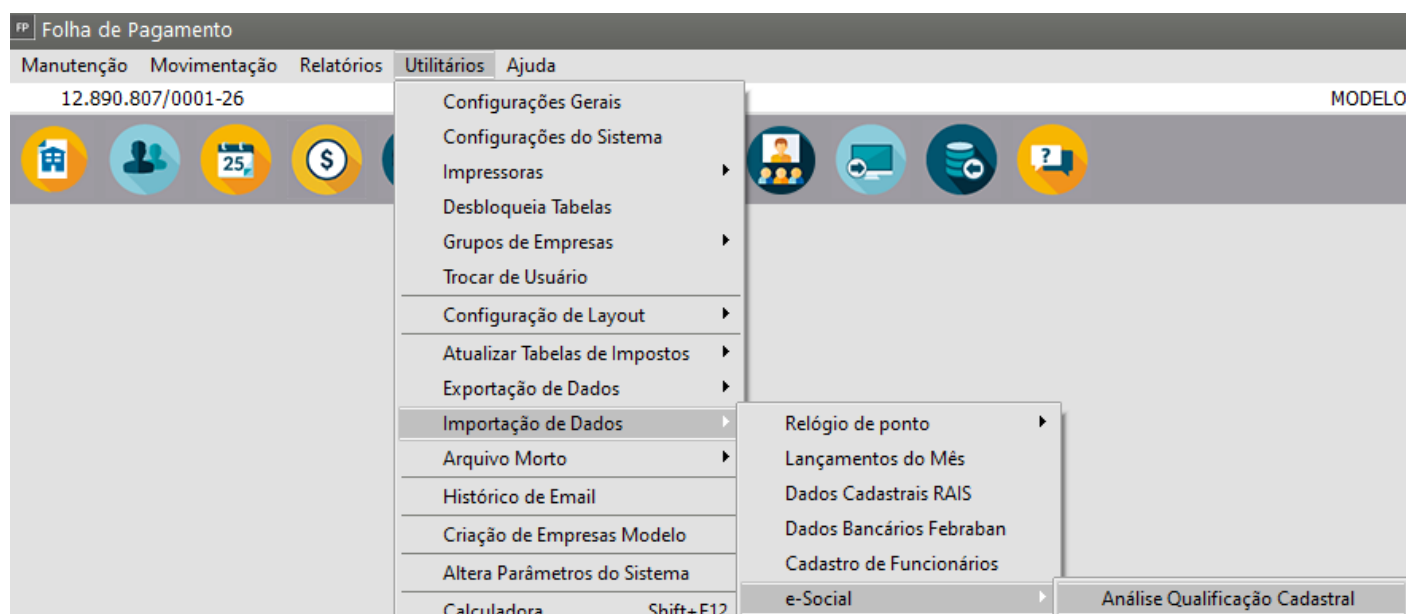


Análise dos dados dos funcionários enviados para a Qualificação Cadastral

Veja também os Itens:

- [Exportando dados dos Funcionários para a Qualificação Cadastral](#)
- [Análise dos dados dos Funcionários enviados para a Qualificação Cadastral](#)
- [Efetuando a Consulta da Qualificação Cadastral](#)

Para importar a análise dos dados enviados para a qualificação cadastral, você deverá acessar o menu **Utilitários/Importação de Dados/e-Social/Análise Qualificação Cadastral**



Indique o caminho e nome do arquivo a ser importado

Ao clicar no botão será apresentado os funcionários que você enviou para análise e suas ocorrências.

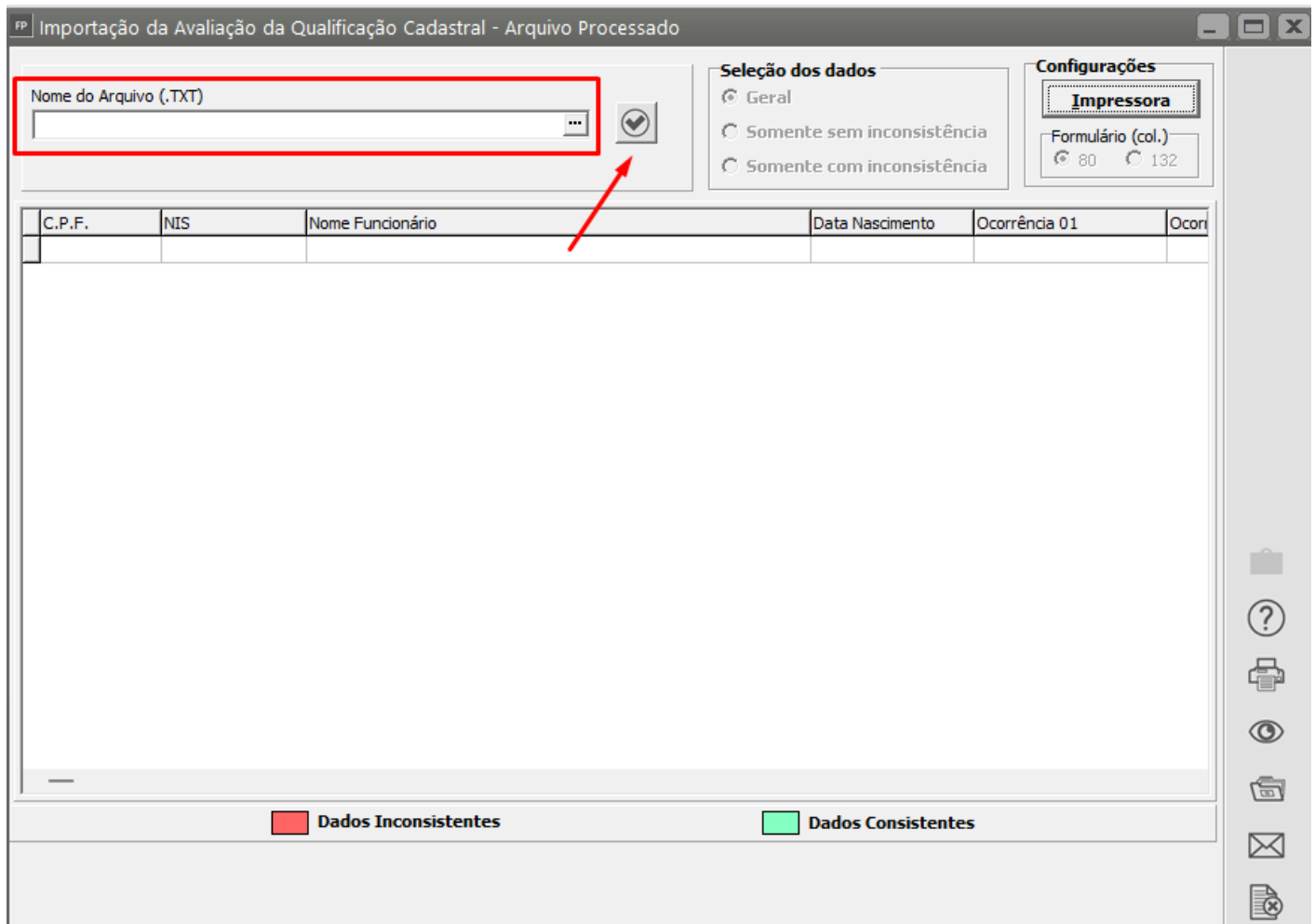


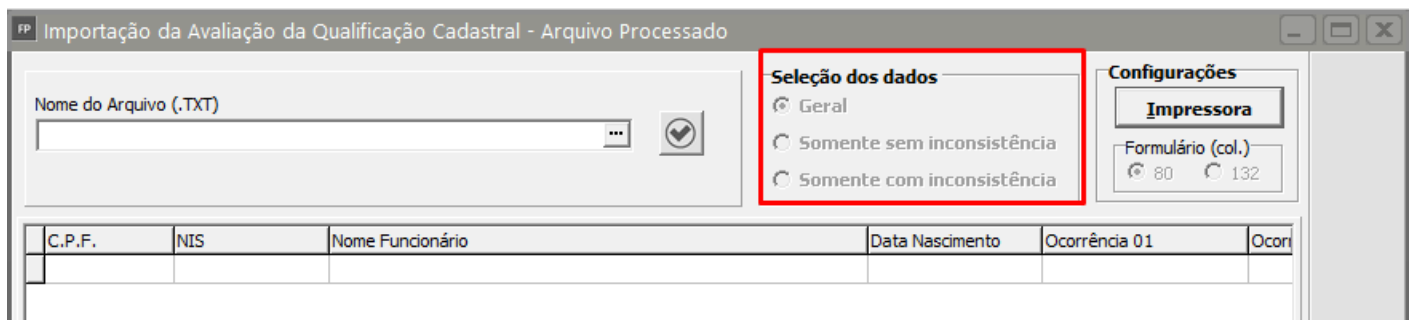
Image not found or type unknown



Os funcionários apresentados em vermelho tem inconsistências e deverão ser verificadas, o funcionário deverá:

- > Atualizar o CPF em uma agência do Banco do Brasil, da CAIXA ou dos CORREIOS.
- > Ligar para 135 e agendar o atendimento em uma Agência da Previdência Social.

Primeiramente serão apresentados todos os funcionários, mas há a possibilidade de serem demonstrados apenas os funcionários com inconsistência e apenas os funcionários com os dados corretos, basta clicar no item Seleção de dados e você pode filtrar as informações da melhor forma para análise.



Além disso, há a possibilidade de estar gerando um relatório:

Revision #3
Created 18 April 2023 09:35:38 by ProjetosD
Updated 20 August 2024 12:56:05 by ProjetosD