

# Cadastrando Obras e Contratantes

Para cadastrar as Obras e Contratantes, segue o roteiro de parametrização:

**1º Passo)** Indicar se a empresa é o Tipo Construção Civil ou Locação de Mão de Obra;

No menu **Manutenção > Empresas > Parâmetros Adicionais da Empresa > Aba Parâmetros 1;**

The screenshot shows the 'Parâmetros Adicionais da Empresa' window with the 'Parâmetros 1' tab selected. The 'Tipo de Empresa' section is highlighted with a red box, showing 'Construção Civil' selected. Other sections include 'Forma de Pagamento', 'Adiantamento Salarial', and 'Sócios/Autônomos'.

**Parâmetros 1**

Banco/C.Sind Patronal EGTS DIRF / MANAD G.P.S. Rais Integração eSocial

**Tipo de Empresa**

☒ Construção Civil ☐ Temporários ☐ Locação Mão Obra ☐ Outra

Informe nº CEI Informe nº CNO Informe nº CAEPF

Informe nº CAEPF

Informe nº Registro Trabalho Temporário - MTE

**Forma de Pagamento**

☐ Semanal ☐ Quinzenal ☒ Mensal

☒ Mesmo critério para todos os funcionários.

Informe a Semana Informe a Quinzena

☐ Pagamento no mês de referência

☒ Mesmo critério para todos os funcionários

**Sócios/Autônomos**

☐ Pagamento no mês de referência

**Adiantamento Salarial**

**Funcionários:**

☒ Mesma porcentagem para todos Porc. 40

☐ Restringir a meses com número mínimo de dias trabalhados Porc. 1

☐ Utilizar horas mês como base de cálculo - Horistas

☐ Gera Adiantamento para Afastamentos Licença Maternidade

☐ Gera Adiantamento no mês do retorno do afastamento de Licença Maternidade

Quantidade máxima de dias afastados para a geração do Adiantamento 15

**Sócios:**

☐ Gera Adiantamento Salarial

☐ Mesma porcentagem para todos Porc. 0

**Autônomos:**

☐ Gera Adiantamento Salarial

☐ Mesma porcentagem para todos Porc. 0

☒ Controlar fechamento de período


**Campos Obrigatórios / eSocial**

- **Construção Civil:** Será apresentado o menu para cadastrar o tomador como "Obras" para cadastro através do **CNO (Cadastro Nacional de Obras)**

FP **Folha de Pagamento**

Manutenção | Movimentação | Relatórios | Utilitários | Ajuda

- Empresas ▶
- Funcionários ▶
- Beneficiários de Pensão Alimentícia ▶
- Dependentes ▶
- Planos de Saúde ▶
- Eventos ▶
- Tabelas ▶
- Sindicatos ▶
- Sócios / Autônomos ▶
- Obras ▶**
  - Cadastra
  - Manutenção
- Usuários ▶



FP **Lotação / Obras - Inclusão** Minimizar Maximizar Fechar


Informações Gerais | Informações Obras

Código  Descrição

Tipo de Lotação (eSocial)

Tipo Inscrição ☐ CNPJ ☐ CPF ☐ CAEPF ☐ CNO Número Inscrição


Situação ☒ Ativa ☐ Inativa





 Logradouro  Endereço  Número

Complemento  Bairro  CEP

Cód. do Município (RAIS / eSocial)  Cidade  UF  Centro de Custo

☐ Residente Fiscal no Brasil

 **Campos Obrigatórios eSocial / REINF**



FP Lotação / Obras - Inclusão

Informações Gerais | **Informações Obras**

**Empreitada Parcial**

**CNPJ Contratante**

Tipo

☒ CNPJ ☐ CPF

.. / -

**CNPJ Proprietário**

Tipo

☒ CNPJ ☐ CPF

.. / -

☐ Empreitada Parcial

**Cód. Recolhimento GPS**

Geral  Exclusivo Terceiros

☐ Substituição da Contribuição Patronal de Obra de Construção Civil

CNPJ / CEI (Sefip)  Início Atividades (MANAD)  ... CNPJ responsável pela inscrição no cadastro de obras da RFB

CNAE Preponderante  Data matrícula CEI  ...

**Observações**

Se a empresa for do tipo 'Construção Civil', além da aba 'Informações Gerais', será apresentada a aba 'Informações Obras', com dados específicos para a obra. Se a empresa for do tipo 'Construção Civil' e a Lotação for do tipo 'Obra de Construção Civil (Empreitada Parcial ou Sub Empreitada)', a opção Empreitada Parcial será assinalada automaticamente, e as informações referente CNPJ/CPF Contratante e CNPJ/CPF Proprietário deverão ser informadas.

- **Locação de Mão de Obra:** Será apresentado o menu para cadastrar o tomador como **"Contratantes"** para cadastro através do **CNPJ**

FP Parâmetros Adicionais da Empresa

Parâmetros 1 Parâmetros 2 Parâmetros 3 Caged / Simples Nacional

Banco/C.Sind Patronal EGTS DIRF / MANAD G.P.S. Rais Integração eSocial

**Tipo de Empresa**

☐ Construção Civil ☐ Temporários

☒ **Locação Mão Obra** ☐ Outra

Informe nº CEI  Informe nº CNO  Informe nº CAEPF

Tipo CAEPF

Informe nº Registro Trabalho Temporário - MTE

**Forma de Pagamento**

☐ Semanal ☐ Quinzenal ☒ Mensal

☒ Mesmo critério para todos os funcionários.

Informe a Semana  0 Informe a Quinzena  0

☐ Pagamento no mês de referência

☒ Mesmo critério para todos os funcionários

**Sócios/Autônomos**

☐ Pagamento no mês de referência

**Adiantamento Salarial**

**Funcionários:**

☒ Mesma porcentagem para todos Porc.  40

☐ Restringir a meses com número mínimo de dias trabalhados  1

☐ Utilizar horas mês como base de cálculo - Horistas

☐ Gera Adiantamento para Afastamentos Licença Maternidade

☐ Gera Adiantamento no mês do retorno do afastamento de Licença Maternidade

Quantidade máxima de dias afastados para a geração do Adiantamento  15

**Sócios:**

☐ Gera Adiantamento Salarial

☐ Mesma porcentagem para todos Porc.  0

**Autônomos:**

☐ Gera Adiantamento Salarial

☐ Mesma porcentagem para todos Porc.  0

☒ Controlar fechamento de período

**Campos Obrigatórios / eSocial**

Folha de Pagamento

Manutenção Movimentação Relatórios Utilitários Ajuda

Empresas

Funcionários

Beneficiários de Pensão Alimentícia

Dependentes

Planos de Saúde

Eventos

Tabelas

Sindicatos

Sócios / Autônomos

Contratantes

Usuários

Cadastra

Manutenção

FP Lotação / Empresas Contratantes - Inclusão


Informações Gerais | Informações Contratantes

Código  Nome da Empresa

Tipo de Lotação (eSocial)

Tipo Inscrição ☐ CNPJ ☐ CPF ☐ CAEPF ☐ CNO Número Inscrição


Situação ☐ Ativa ☐ Inativa





 Logradouro  Endereço  Número

Complemento  Bairro  CEP

Cód. do Município (RAIS / eSocial)  Cidade  UF  Centro de Custo

☐ Residente Fiscal no Brasil

 Campos Obrigatórios eSocial / REINF

FP Lotação / Empresas Contratantes - Inclusão

Informações Gerais | Informações Contratantes

**Empreitada Parcial**

**CNPJ Contratante**  
Tipo ☒ CNPJ ☐ CPF

**CNPJ Proprietário**  
Tipo ☒ CNPJ ☐ CPF





☒ Empreitada Parcial

**Cód. Recolhimento GPS**  
Geral  Exclusivo Terceiros

CNPJ / CEI (Sefip)  Início Atividades (MANAD)  CNPJ responsável pela inscrição no cadastro de obras da RFB

CNAE Preponderante

**Observações**

Se a empresa for do tipo 'Locação de Mão de Obra', além da aba 'Informações Gerais', será apresentada a aba 'Informações Contratantes', com dados específicos para o Contratante.

- Se a empresa for do Tipo Temporário;

FP Parâmetros Adicionais da Empresa

Parâmetros 1 | Parâmetros 2 | Parâmetros 3 | Caged / Simples Nacional

Banco/C.Sind Patronal | FGTS | DIRF / MANAD | G.P.S. | Rais | Integração | eSocial

**Tipo de Empresa**

☐ Construção Civil ☒ **Temporários** ☐ Locação Mão Obra ☐ Outra

Informe nº CEI  Informe nº CNO  Informe nº CAEPF

Tipo CAEPF

Informe nº Registro Trabalho Temporário - MTE

**Forma de Pagamento**

☐ Semanal ☐ Quinzenal ☒ Mensal

☒ Mesmo critério para todos os funcionários.

Informe a Semana  0 Informe a Quinzena  0

☐ Pagamento no mês de referência

☒ Mesmo critério para todos os funcionários

**Sócios/Autônomos**

☐ Pagamento no mês de referência

**Adiantamento Salarial**

**Funcionários:**

☒ Mesma porcentagem para todos Porc.  40

☐ Restringir a meses com número mínimo de dias trabalhados  1

☐ Utilizar horas mês como base de cálculo - Horistas

☐ Gera Adiantamento para Afastamentos Licença Maternidade

☐ Gera Adiantamento no mês do retorno do afastamento de Licença Maternidade

Quantidade máxima de dias afastados para a geração do Adiantamento  15

**Sócios:**

☐ Gera Adiantamento Salarial

☐ Mesma porcentagem para todos Porc.  0

**Autônomos:**

☐ Gera Adiantamento Salarial

☐ Mesma porcentagem para todos Porc.  0

☒ Controlar fechamento de período

**Campos Obrigatórios / eSocial**

O menu será apresentado como Contratante;

FP Folha de Pagamento

Manutenção | Movimentação | Relatórios | Utilitários | Ajuda

Empresas ▶

Funcionários ▶

Beneficiários de Pensão Alimentícia ▶

Dependentes ▶

Planos de Saúde ▶

Eventos ▶

Tabelas ▶

Sindicatos ▶

Sócios / Autônomos ▶

**Contratantes ▶**

Usuários ▶

Cadastra

Manutenção

FP Lotação / Empresas Contratantes - Inclusão


Informações Gerais | Informações Contratantes

Código  Nome da Empresa

Tipo de Lotação (eSocial)


Tipo Inscrição ☐ CNPJ ☐ CPF ☐ CAEPF ☐ CNO Número Inscrição

Situação ☐ Ativa ☐ Inativa

 Logradouro  Endereço  Número

Complemento  Bairro  CEP

Cód. do Município (RAIS / eSocial)  Cidade  UF  Centro de Custo  ☐ Residente Fiscal no Brasil

 Campos Obrigatórios eSocial / REINF

FP Lotação / Empresas Contratantes - Inclusão

Informações Gerais | Informações Contratantes

**Empreitada Parcial**

**CNPJ Contratante** Tipo ☒ CNPJ ☐ CPF

**CNPJ Proprietário** Tipo ☒ CNPJ ☐ CPF

☒ Empreitada Parcial

**Cód. Recolhimento GPS** Geral  Exclusivo Terceiros

CNPJ / CEI (Sefip)  Início Atividades (MANAD)  CNPJ responsável pela inscrição no cadastro de obras da RFB

CNAE Preponderante  Taxa Administ.  0,000

**Observações**

Se a empresa for do tipo 'Temporário', além da aba 'Informações Gerais', será apresentada a aba 'Informações Contratantes', com dados específicos para o Contratante.

## 2º Passo) Especificar ADM ou Tomador para cálculo do Holerith

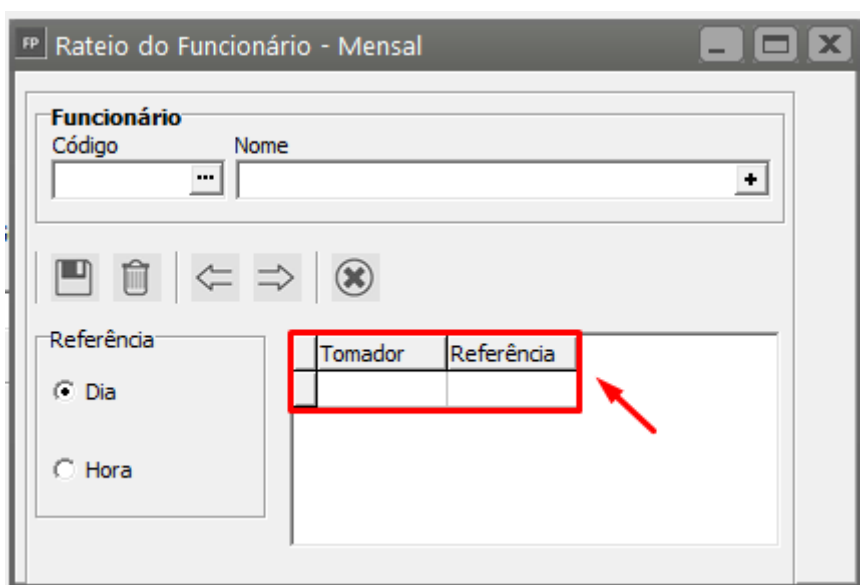
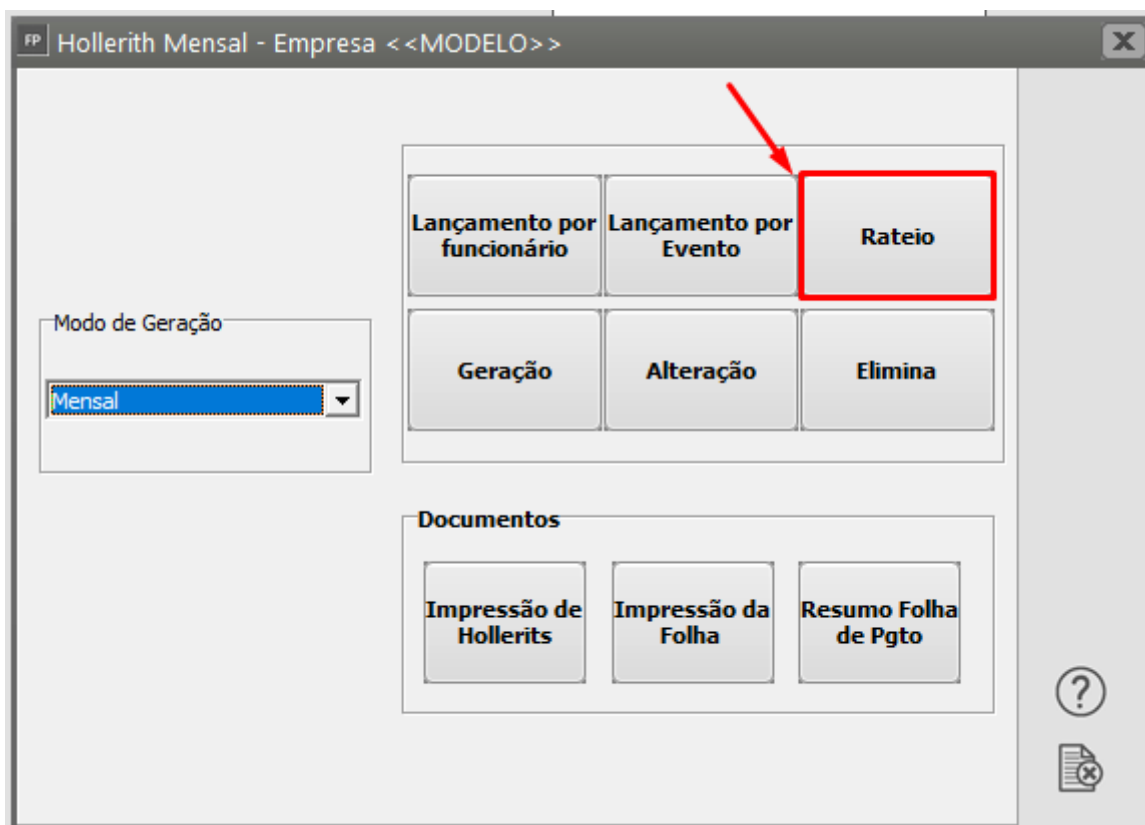
Quando a empresa for parametrizada como Construção Civil ou Locação de Mão de Obra, é necessário informar no **cadastro do Funcionário, aba Informações Contratuais > sub-aba**

**Informações para Cálculo** se o funcionário presta serviço em Contratante/Obra, onde quando estiver desmarcado este parâmetro o sistema gerará os eventos do holerith no tomador ADM:

Caso seja um tomador Fixo poderá informar o código do mesmo no campo ao lado, que será o Código da Obra ou do Contratante.

Caso seja mais que um tomador, antes da geração do Holerith é possível especificar a quantidade de dias trabalhados em cada tomador através do ícone RATEIO;





Lembrando que nos **Parâmetros Adicionais da Empresa > aba Parâmetros 2** existem as Opções de Rateio, sendo necessário marcar para que não gere os eventos na ficha financeira em NUL nos modos Adiantamento e Férias, pois poderá impactar na autorização dos eventos periódicos.

FP Parâmetros Adicionais da Empresa

Parâmetros 1 | **Parâmetros 2** | Parâmetros 3 | Caged / Simples Nacional

Banco/C.Sind Patronal | EGTS | DIRF / MANAD | G.P.S. | Rais | Integração | eSocial

**Tabela de DSR**

☐ DSR separado para func. horista

☒ Considera DSR independente de func. em Férias / Afastamento

Tabela DSR utilizada

☐ Dias ☒ Horas

**Opções de Rateio**

☐ Rateia o adiantamento de sócio

☐ Rateia o adiantamento de autônomo

☒ Rateia o Adiantamento Salarial

☒ Rateia as Férias e o 13º Salário

☐ Informa a referência do DSR por obra

Para visualizar em qual tomador foi gerado os eventos poderá acessar o menu **Movimentação > Rotinas Anuais > Ficha Financeira > Filtrando pelo Código do Funcionário e avançar:**

FP Ficha Financeira de 09/2024

Funcionário	Tomador	Evento	Mês	Semana/Quizena	Modo Gerado	Referência	Valor
4	ADM	e001	09	0	M	30,00	R\$ 1.800,00
4	ADM	e070	09	0	M	0,00	R\$ 0,92
4	ADM	e301	09	0	M	9,00	R\$ 140,82
4	ADM	e340	09	0	M	12,00	-R\$ 16,90
4	ADM	e349	09	0	M	0,00	R\$ 100,00
4	ADM	e601	09	0	M	8,00	R\$ 144,00
4	ADM	e602	09	0	M	0,00	R\$ 1.235,20
4	ADM	e603	09	0	M	0,00	R\$ 1.800,00
4	ADM	e604	09	0	M	0,00	R\$ 1.800,00
4	ADM	e605	09	0	M	0,00	R\$ 1.800,00
4	ADM	e611	09	0	M	0,00	R\$ 564,80

Se ao enviar o evento S1020 retornar inconsistência, você conseguirá pesquisar os códigos de erros apresentados pelo eSocial através do link [eSocial - S1020](#)

Veja também os itens:

[Gerando pagamento dos funcionários - Locação de Mão de Obra e Construção Civil](#)

[Gerando valores de custo/hora para Mão de Obra de Funcionários](#)

[Rateando eventos para diversos tomadores \(funcionários\)](#)

[Rateando eventos para diversos tomadores \(sócios e autônomos\)](#)

[Rateando a folha de pagamento](#)

[Configurando Empresas de Construção Civil](#)

[Exportando INSS de Notas de Serviço para a Folha de Pagamento \(GPS\)](#)

**Ver também os Itens:**

- [Configurando Empresas de Construção Civil](#)
- [Gerando Pagamento dos Funcionários Locação de Mão de Obra e Construção Civil](#)

---

Revision #12

Created 18 April 2023 08:17:07 by ProjetosD

Updated 29 August 2024 14:02:18 by SuporteVR