

Calculando desconto de Plano de Saúde

Veja também os Itens:

- [Cadastrando Plano de Saúde](#)
- [Calculando Desconto de Plano de Saúde](#)
- [Reembolso de Plano de Saúde](#)

Plano Privado de Assistência a Saúde - Coletivo Empresarial

Para empresas que possuem **Plano Privado de Assistência a Saúde** que deva ser descontado em Folha de Pagamento e o valor ser informado na [DIRF](#) e no [Informe de Rendimentos](#) segue passo a passo.

1º Passo) Eventos a serem utilizados

O Sistema possui dois eventos internos que podem ser utilizados, para o desconto do Plano de Saúde:

- e349 - Plano de Saúde
- e350 - Plano Odontológico

Antes de Iniciar os cálculos verifique e faça a **Manutenção dos eventos** que serão utilizados (principalmente quanto a incidência de impostos na aba Informações eSocial)

FP

Eventos - Alteração

Evento

Rateio/Fórmula

Informações eSocial

Cod.Evento

e349

Descrição

Plano de Saúde

Abreviado

PLAN SAÚDE

☐ Provento

☒ Desconto

☐ Informativa

A quantidade deverá ser informada em

Valor

Referência

0

Informação referente a Sindicatos utiliz. na geração da Rais

Não é evento vinculado a sindicato

Dedaração do imposto sobre a renda retida na fonte

☐ Considera para cálculo dos dias de Férias

☐ Incorpora o valor para Férias, 13º Salário, Sal. Maternidade e Aviso Prévio

Valor a ser multiplicado pelo Salário Hora do Funcionário

0

☐ Incorpora evento nas deduções do Imposto de Renda (DIRF)

☐ Recalcula evento ao final da geração dos holleriths

☒ Reprocessa evento através da fórmula quando no mês não consta no hollerit

Em período de Férias ou Afastamento o evento deve ser calculado

☒ Integralmente

☐ Proporcionalmente

☐ Não calcula

Incidências

☐ RAIS Ad. 13º

☐ RAIS

☐ RAIS 13º

☐ Sal. Família

☐ Vale Transp.

Campos Obrigatórios / eSocial

?

←

→

FP

Eventos - Alteração

Evento

Rateio/Fórmula

Informações eSocial

Cod.Evento

Descrição

Abreviado

e350

Plano Odontológico

PLAN ODONT

☐ Provento
☒ Desconto
☐ Informativa

A quantidade deverá ser informada em

Referência

Valor

0

Informação referente a Sindicatos utiliz. na geração da Rais

Não é evento vinculado a sindicato

Dedaração do imposto sobre a renda retida na fonte

☐ Considera para cálculo dos dias de Férias
☐ Incorpora o valor para Férias, 13º Salário, Sal. Maternidade e Aviso Prévio

Valor a ser multiplicado pelo Salário Hora do Funcionário

0

☐ Incorpora evento nas deduções do Imposto de Renda (DIRF)
☐ Recalcula evento ao final da geração dos holleriths
☒ Reprocessa evento através da fórmula quando no mês não consta no hollerit

Em período de Férias ou Afastamento o evento deve ser calculado

☒ Integralmente
☐ Proporcionalmente
☐ Não calcula

Incidências

☐ RAIS Ad. 13º
☐ RAIS
☐ RAIS 13º
☐ Sal. Família
☐ Vale Transp.

Campos Obrigatórios / eSocial

?

←

📄

🗑️

→

OBS: Foi criada a **Var108** para que seja incluída na fórmula (sem condição) do evento utilizado para o desconto do Plano de Saúde, verifique se está dessa forma o e349 e o e350.

FP Variáveis

Pesquisa por Chave

☐ Pesq.somente início da palavra

Variável	Descrição
105	Valor Total de D
106	Salário calculado e001
107	Média de comissões nos últimos 6 meses
108	Plano de Saúde - Funcionário
109	Modo de Geração
11	Saldo do FGTS
▶ 110	Plano de Saúde - Sócios

FP Eventos - Alteração

Evento | **Rateio/Fórmula** | Informações eSocial

Rateio

☐ Deseja que o evento seja rateado entre Obras e Contratantes

Na rescisão, para este evento, utilizar dados do rateio do modo

☐ Saldo Salário ☐ 13º Salário ☐ Férias Vencidas ☐ Férias Prop.

Fórmula

☐ Sem Fórmula ☒ Sem Condição ☐ Com Condição

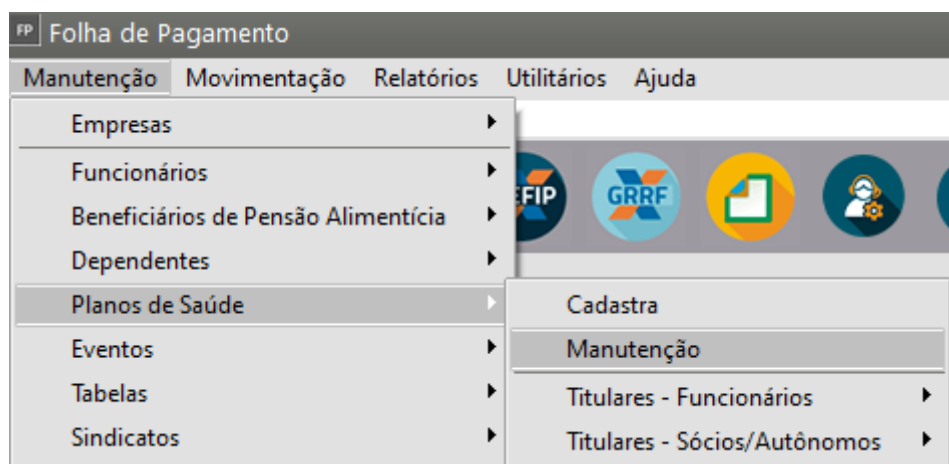
Informe a Fórmula

Caso a empresa prefira poderá criar outros eventos para os descontos de Plano de Saúde, basta que no momento do cadastro deste novo evento, na **segunda aba (Rateio/fórmulas)** ela defina **que a fórmula será sem condição e no campo “Informe a Fórmula” cadastre a var108.**

Neste caso não esqueça da conferência da aba incidências.

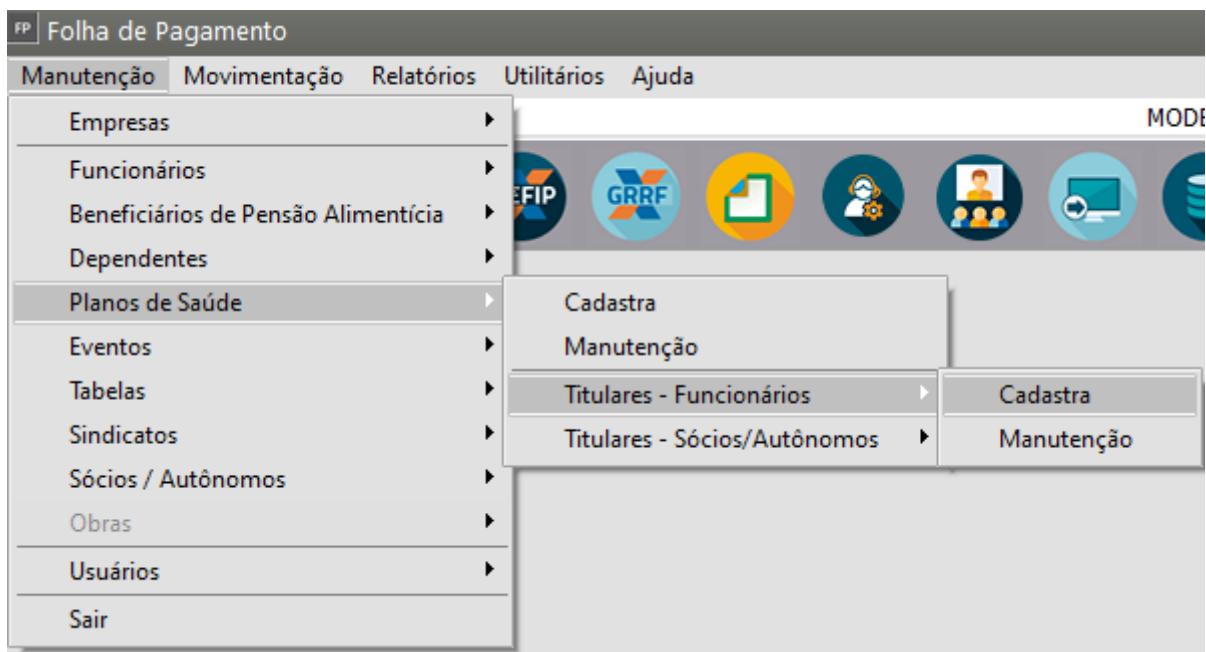
2º Passo) Cadastrar o Plano

Acesse o menu **Manutenção>Planos de Saúde>Cadastra**, cadastrar o plano de saúde informando o CNPJ, **Registro ANS** e **Razão Social** para exportação correta da DIRF.

A imagem mostra a tela 'Planos de Saúde - Alteração'. O formulário contém os seguintes campos: 'Número' com o valor '12.890.807/0001-26'; 'Registro ANS' com o valor '111111', este campo está circulado em vermelho; 'Razão Social do Plano' com o valor 'SAÚDE'; 'Status' com opções 'Ativo' (selecionado) e 'Inativo'; e 'Início da inativação' com campos para 'Mês' e 'Ano'. Na barra de ferramentas inferior, há ícones para ajuda, voltar, salvar, cancelar e avançar.

3º Passo) Vincular os Titulares

Acesse o menu **Manutenção>Planos de Saúde>Titulares Funcionários ou Titulares Sócios/Autônomos>Cadastra**.



- Informe o Código do Funcionário,
- Selecione o código do Plano,
- Informe o início da vigência;
- Valor do desconto ;
- Evento poderá ser o **e349 - Plano de Saúde** ou **e350 - Plano Odontológico**

FP Planos de Saúde - Titulares Funcionários - Inclusão

Funcionário

Código Nome

Plano de Saúde

Identificação do Plano

Numero Razão Social do Plano

Início da Vigência

Ano Mês

2024 05

Valor

R\$ 0,00

Data de Cadastro

02/05/2024

Fim da Vigência

Ano Mês

Código evento para Holerith

Dependentes

Cod. Evento p/ hollerit	Cod. Dependente	Nome do Dependente
e		

Observação:

Caso o funcionário tenha dependente que também pague o valor do Plano de Saúde, será cadastrado no mesmo menu porém é necessário criar um evento de desconto para informar, temos a faixa de eventos disponíveis para cadastro do e400 ao e599 podendo ser configurado conforme o e349.

Informe o **código do evento** criado e o **código do dependente** e avance na barra de rolagem

Planos de Saúde - Titulares Funcionários - Inclusão

Funcionário

Código: 1 Nome: Paulo Santos

Plano de Saúde

Identificação do Plano

Numero: 12.890.807/0001-26 Razão Social do Plano: SAÚDE

Início da Vigência: Ano: 2024 Mês: 05 Valor: R\$ 250,00 Data de Cadastro: 02/05/2024 Fim da Vigência: Ano: Mês:

Código evento para Holerith

e349 Plano de Saúde

Dependentes

Cod. Evento p/ hollerith	Cod. Dependente	Nome do Dependente
* e401	1	Julia Santos

Será apresentados os campos para informar o **Valor e o Tipo de Dependência**:

Dependentes

Valor	Tipo de Dependência
*	

4º Passo) Evento no Hollerith padrão ou Referência Fixa

Após o preenchimento dessas informações, verifique se o evento está vinculado na [referência fixa](#) ou [hollerith padrão](#), para que ao gerar a folha de pagamento do funcionário, seja apresentados os valores de desconto dos Planos de Saúde, de acordo com o que foi cadastrado anteriormente. Caso possua dúvida em qual holerith padrão o funcionário utiliza, acesse o cadastro na aba informações para cálculo. Em seguida acesse:

Manutenção>Tabelas>Hollerith Padrão

Código do evento	DESCRIÇÃO
e086	Emprestimo
e334	Saldo Negativo do Mes Anterior
e349	Plano de Saúde
e340	Pensão Alimentícia
e001	Salário Base
e003	Salário Família
e300	IRRF
e301	INSS
e304	Desconto Adiantamento Salarial

Ou em **Manutenção>Funcionários>Referências Fixas>Manutenção**, caso já conste no hollerith padrão não poderá ser incluso em referencias fixas:

Cód. Evento	Descrição	Referência	Valor	Mês Final	Ano Final
* e349	Plano de Saúde	0,00	R\$ 0,00		

Ao gerar o Hollerith Mensal o Sistema irá realizar o desconto de acordo com o que foi cadastrado

FP Holleriths - Mensal

Funcionário

Código: 1 Nome: Paulo Santos Salário Base: R\$ 4.000,00

Evento	Descrição	Prov./Desc.	Referência	Valor
e001	Salário Base	Provento	30,00	R\$ 4.000,00
e070	Arredondamento do Mês	Provento	0,00	R\$ 0,81
e301	INSS	Desconto	12,00	R\$ 378,81
e304	Desconto Adiantamento Salarial	Desconto	0,00	R\$ 1.146,00
e349	Plano de Saúde	Desconto	0,00	R\$ 250,00

Total de Proventos: R\$ 4.000,81
 Total de Descontos: R\$ 1.774,81

Base do INSS: R\$ 4.000,00
 Base do IR: R\$ 2.035,60
 Base do FGTS: R\$ 4.000,00
 Depósito do FGTS: R\$ 320,00
 Salário Líquido: R\$ 2.226,00

5º Passo) Nos meses de **reajuste do Plano de Saúde**, deverá ser acessado o menu **Manutenção>Planos de Saúde>Manutenção**, avançar e clicar no **botão Função Extra 1 - Reajuste do Valor dos Planos (calculadora)**.

FP Planos de Saude

Número	Razão Social do Plano	Função Extra 1 - Reajuste do Valor dos Planos
12.890.807/0001-26	SAÚDE	111111 Ativo

Defina a forma de reajuste, se será por **funcionário** ou por **plano de saúde** e se será alterado de acordo com uma Porcentagem, Valor ou se o valor atual será substituído por outro.

The dialog box is titled "Reajuste de Planos de Saúde". It is divided into two main sections: "Resjustar por" and "Reajuste".

Resjustar por

- Funcionários**
 - Seleção: ☒ Faixa, ☐ Selecionar
 - Código inicial: [] ...
 - Código final: [] ...
- Planos**
 - Seleção: ☒ Faixa, ☐ Selecionar
 - Numero inicial: [] ...
 - Numero final: [] ...

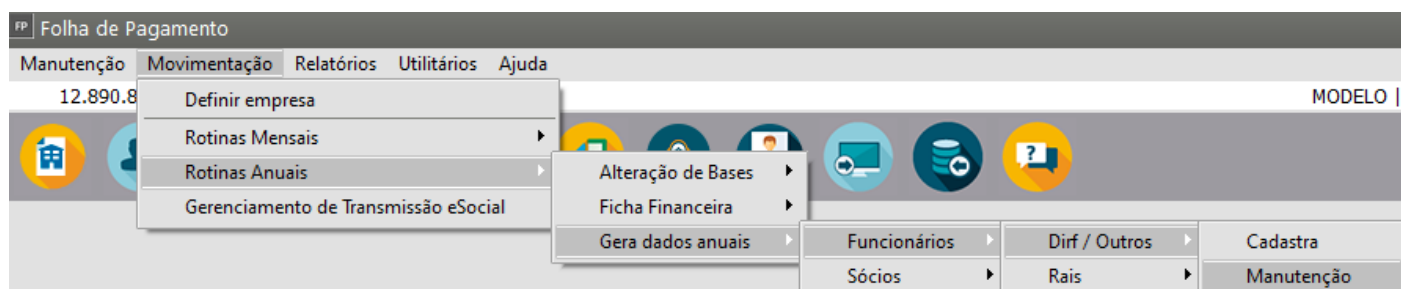
Reajuste

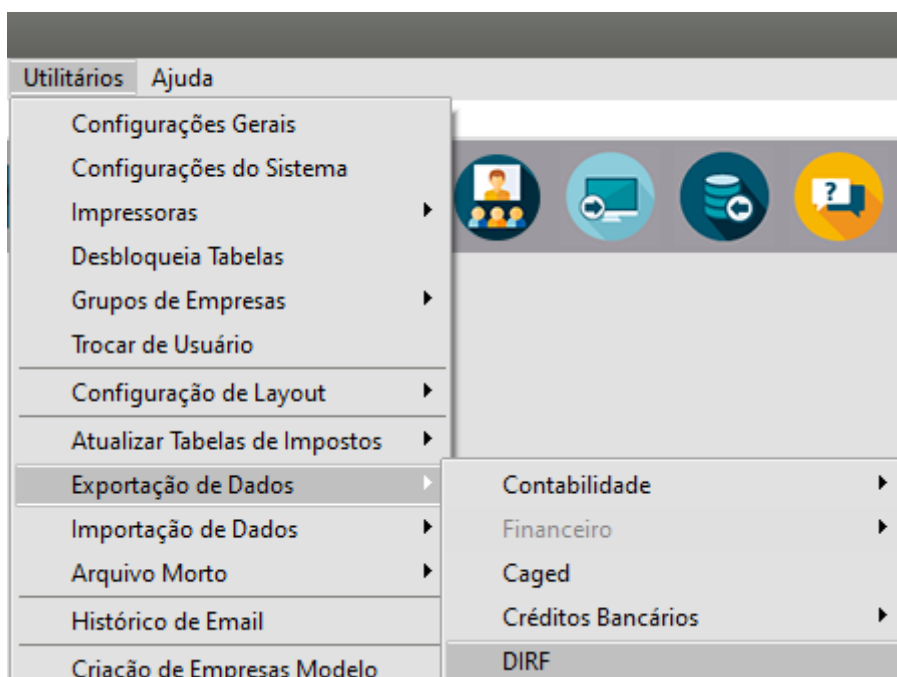
- Alteração por**
 - ☒ Porcentagem
 - ☐ Valor (acrescenta)
 - ☐ Valor (substitui)
- Valor**: [R\$ 0,00]
- Data de Reajuste**: [20/05/2023] ...

On the right side of the dialog, there are icons for help (?), OK, and Cancel (X).

Após o Reajuste o Sistema dará mensagem – Processo Concluído.

A exportação para a DIRF será efetuada no procedimento normal de exportação de dados, no menu **Utilitários>Exportação de Dados/DIRF**





FP Exportação para DIRF

Ano Calendário: 2022

Códigos de Retenção

Func./Sócios:	Sócios P.J.:
0561	
Autônomos:	PLR
0588	3562

Enviar

☐ Todos os beneficiários

☐ Apenas os beneficiários de rendimentos do trabalho cujo valor pago no ano-calendário for maior ou igual ao valor mínimo e beneficiários que tiveram retenção de imposto no ano.

☐ Impostos Retidos referente a Serviços Tomados

☐ Centraliza o recolhimento do Imposto na matriz

☐ Exportação retificadora

Número do recibo

Código de Recolhimento Impostos Retidos

Pis	Cofins	CSLL	IRPJ	IRPF

Código de Receita para Rendimentos Isentos - Resgate de previdência complementar por portador de moléstia grave

Código de Receita para Rendimentos Isentos Anuais - Juros de mora recebidos, devidos pelo atraso no pagamento de remuneração por exercício de emprego, cargo ou função

☐ Efetuiu pagamento a plano privado de assistência à saúde - coletivo empresarial.

Informações do responsável pelo preenchimento da declaração | Informações do declarante da Empresa Pes

Nome / Razão Social do Responsável

CNPJ

CPF do Responsável

DDD Telefone Ramal Fax EMail

O Sistema dará mensagem que a Geração da DIRF foi concluída

Revision #7

Created 17 May 2023 17:52:02 by ProjetosD

Updated 6 December 2024 19:34:09 by ProjetosD