

# Calculando DSR

## Veja também os Itens:

- [Cadastrando Carga Horária](#)
- [Tabela de DSR/Semanas](#)
- [Calculando DSR](#)

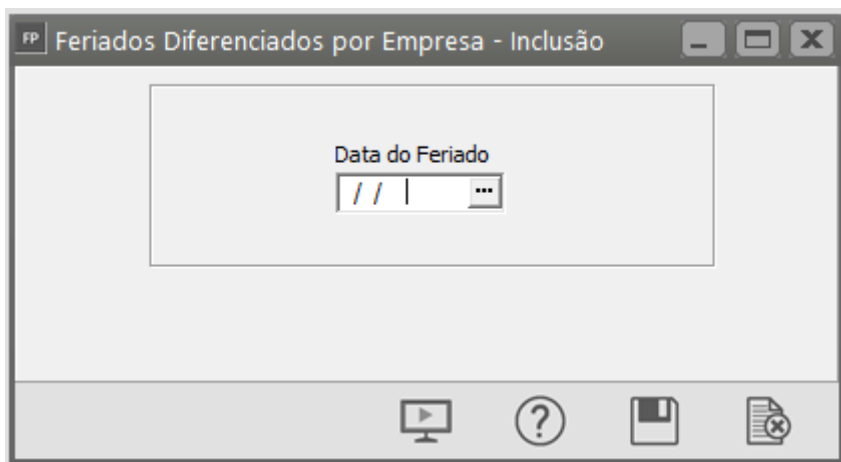
O Sistema possui dois eventos de DSR:

- **e018** - D.S.R > Para pagamento de DSR separado do **e001 - Salário base** (funcionários horistas)
- **e066** - Calculado para Média de DSR s/ Horas Extras (ou reflexo de DSR sobre horas extras)

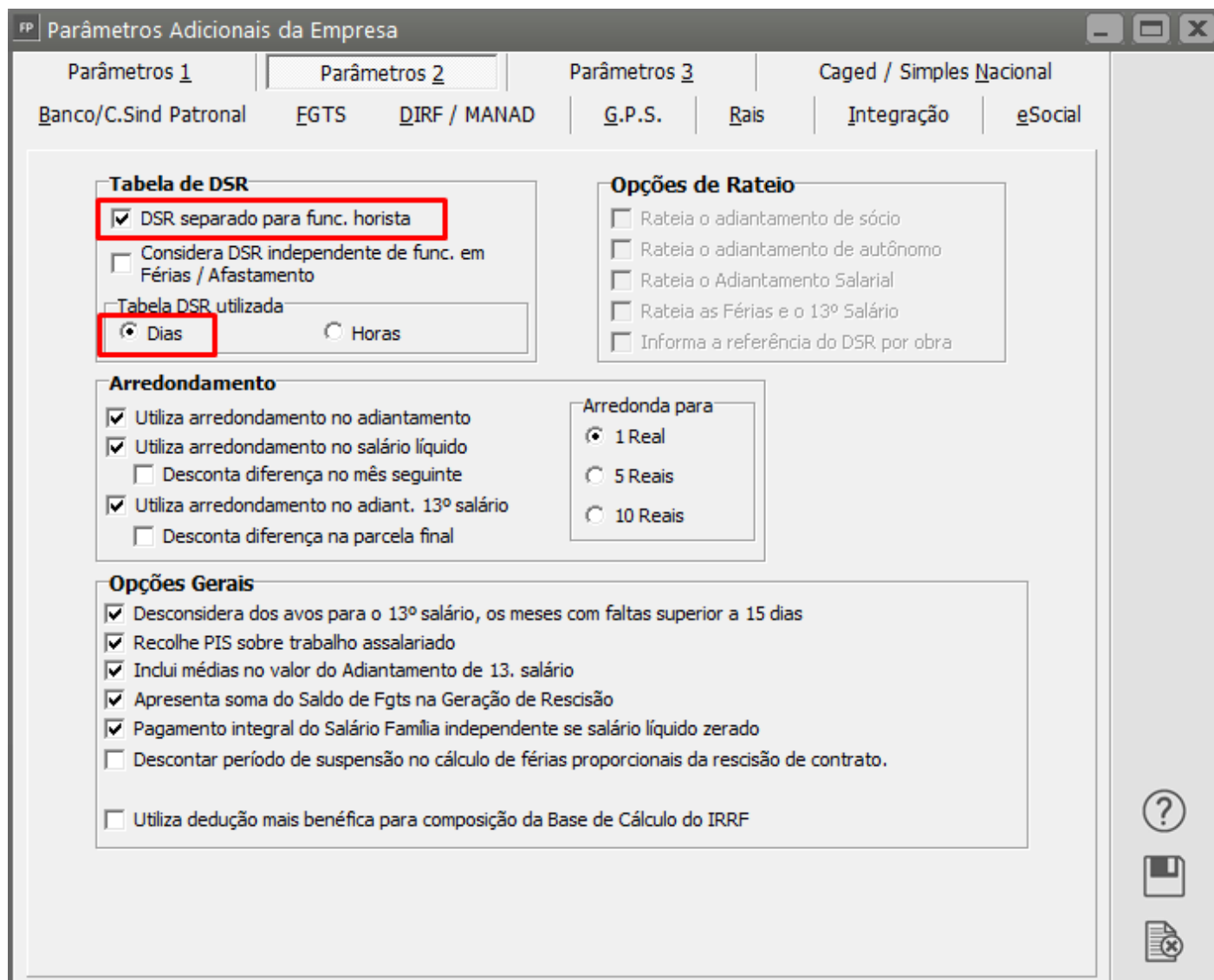
O Sistema possui a tabela DSR/Semanas previamente cadastrada contendo apenas os Feriados Federais. Cada empresa deverá cadastrar os feriados estaduais e municipais, onde poderá realizar a manutenção da tabela de DSR cadastrando ou manutenção direto informando os feriados para que o cálculo de médias para DSR fique correto.



**OBS:** Caso o feriado não seja considerado para todas as empresas, você deverá acessar o menu **Manutenção>Tabelas>DSR Feriados > Feriados por empresa**. Essas informações serão referentes somente à **empresa definida**, aqui ficarão os registros das datas dos feriados específicos para a empresa no **mês/ano definido**;



**1º) Para utilização do evento e018:** DSR separado (para funcionários horistas), o usuário deverá acessar o menu **Manutenção > Empresas > Parâmetros Adicionais da Empresa > aba Parâmetros 2** e marcar o parâmetro "DSR separado para funcionário horista" e a Tabela DSR utilizada será em "**Dias**".



No menu **Manutenção > Tabelas > Hollerith Padrão**, temos o hollerith padrão Horista já cadastrado que contém o evento e018 (DSR incluído no mesmo) criar um novo hollerith,

adicionando o evento e018

Código do evento	DESCRICAO
e066	Media de DSR s/ Horas Extras
e086	Emprestimo
e330	Vale Transporte
e334	Saldo Negativo do Mes Anterior
e340	Pensão Alimentícia
e001	Salário Base
e003	Salário Família
<b>e018</b>	<b>D.S.R.</b>
e042	Adicional de Insalubridade

Acesse o menu **Manutenção > Funcionários > Tabelas** e verifique se a **Carga Horária** cadastrada corretamente para o funcionário e se está com o DSR selecionado corretamente;

Código: 1

**Carga Horária**

Domingo	7,3333	<input checked="" type="checkbox"/> DSR	Quinta	7,3333	<input type="checkbox"/> DSR
Segunda	7,3333	<input type="checkbox"/> DSR	Sexta	7,3333	<input type="checkbox"/> DSR
Terça	7,3333	<input type="checkbox"/> DSR	Sábado	7,3333	<input type="checkbox"/> DSR
Quarta	7,3333	<input type="checkbox"/> DSR			

**Carga Horária Total: 44,0000**

Acesse o cadastro do funcionário e verifique:

- Tipo de Salário deve ser Hora e o valor deve estar corretamente cadastrado
- A carga horária deve estar com a seleção DSR definida
- O hollerith padrão do funcionário deve possuir o evento e018 cadastrado
- A base de cálculo deve estar definida como Horas Diárias.

FP Funcionários - Edição - Maria Cândido

**Identificação** **Informações Contratuais** **Rescisão/Afastamentos e Transferência/Benefício Extraordinário Mensal**

Informações do Contrato | Tipos de Contrato | Informações para Cálculo | Estagiário | Trabalhador Temporário | Sindicato / FGTS

**Informações Salariais**

Tipo de Salário: Hora | Salário Base: R\$ 10,00 | Salário Anterior: R\$ 3.300,00

Descrição do Salário por Tarefa ou não Aplicável

**Vínculos**

Carga Horária: 1 | Horas: Diárias: 7,3333 | Semanais: 44 | Mensais: 220

Turno: 3

Regime Revezamento: | Período de Trabalho: |

☐ Contrato a tempo Parcial (referente à Jornada Parcial)

Código Lotação: | Centro de Custo: 2

**Configurações**

**Holleriths Padrões**

Adiantamento: ADIANT | Mensal: HORISTA

Adiant. 13º: ADIANT13 | 13º Salário: 13SALARIO

% Adiantamento Salário: 0,00

☐ Recolhe GRCI trimestralmente

☐ Alíquota de SAT Diferenciada (Insalubridade)

☐ Utiliza dedução mais benéfica para composição da Base de Cálculo do IRRF

**Forma Pagto**

☐ Mensal ☐ Quinzenal ☐ Semanal

**Base Cálculo**

☒ Horas Diárias ☐ Horas Semanais ☐ Horas Mensais

☐ Comissionista

Percentual: 0

Indicativo Pensão Alimentícia - FGTS: 0 - Não existe pensão alimentícia

% Pensão Alimentícia: 0,00 | Valor Pensão Alimentícia:

Caso já tenha gerado o hollerith, deverá eliminá-lo clicando na opção: “Elimina eventos gerados” e em seguida gerar novamente.

**2) Para utilização do e066:** (média de DSR sobre horas extras), poderá cadastrá-lo no menu **M anutenção > Tabelas > Hollerith padrão** do funcionário. Sendo assim, toda vez que lançar eventos de horas extras, por exemplo, automaticamente ele será calculado. Exemplo, MENSALISTA:

FP Hollerith Padrão - Alteração

Nome do hollerith: MENSALISTA      Descrição: Geração Hollerith Funcionário Mensalista

Código do evento	DESCRICAO
e001	Salário Base
e003	Salário Família
e300	IRRF
e301	INSS
e304	Desconto Adiantamento Salarial
e333	Desconto Contribuicao Sindical
e601	Depósito do FGTS
e330	Vale Transporte
e066	Media de DSR s/ Horas Extras

Barra lateral de ícones: Monitor, Pergunta, Voltar, Salvar, Excluir, Avançar, Lixo.

Verifique também se o Turno e Jornada informado no cadastro do funcionário houve preenchimento referente ao dia do DSR:

FP Funcionários - Edição - Paulo Santos

Identificação | **Informações Contratuais** | Dependentes | Observações | Rescisão/Afastamentos e Transferência/Bene

Informações do Contrato | Tipos de Contrato | **Informações para Cálculo** | Estagiário | Temporário / Aprendiz | Sindicato / FGTS

**Informações Salariais**

Tipo de Salário: Mensal      Salário Base: R\$ 5.000,00      Salário Anterior: R\$ 4.000,00

Descrição do Salário por Tarefa ou não Aplicável

**Vínculos**

Carga Horária: 1      Turno: 1

Horas: Diárias: 7,3333      Semanais: 44      Mensais: 220

Regime Revezamento:      Período de Trabalho:      ☐ Contrato a tempo Parcial (referente à Jornada Parcial)

Código Lotação:      Centro de Custo:

**Configurações**

**Holleriths Padrões**

Adiantamento	Mensal
ADIAANT	MENSALISTA
Adiant. 13º	13º Salário
ADIAANT13	13SALARIO

% Adiantamento Salário: 0,00

☐ Recolhe GRCI trimestralmente

☐ Alíquota de SAT Diferenciada (Insalubridade)

☐ Utiliza dedução mais benéfica para composição da Base de Cálculo do IRRF

**Forma Pagto**

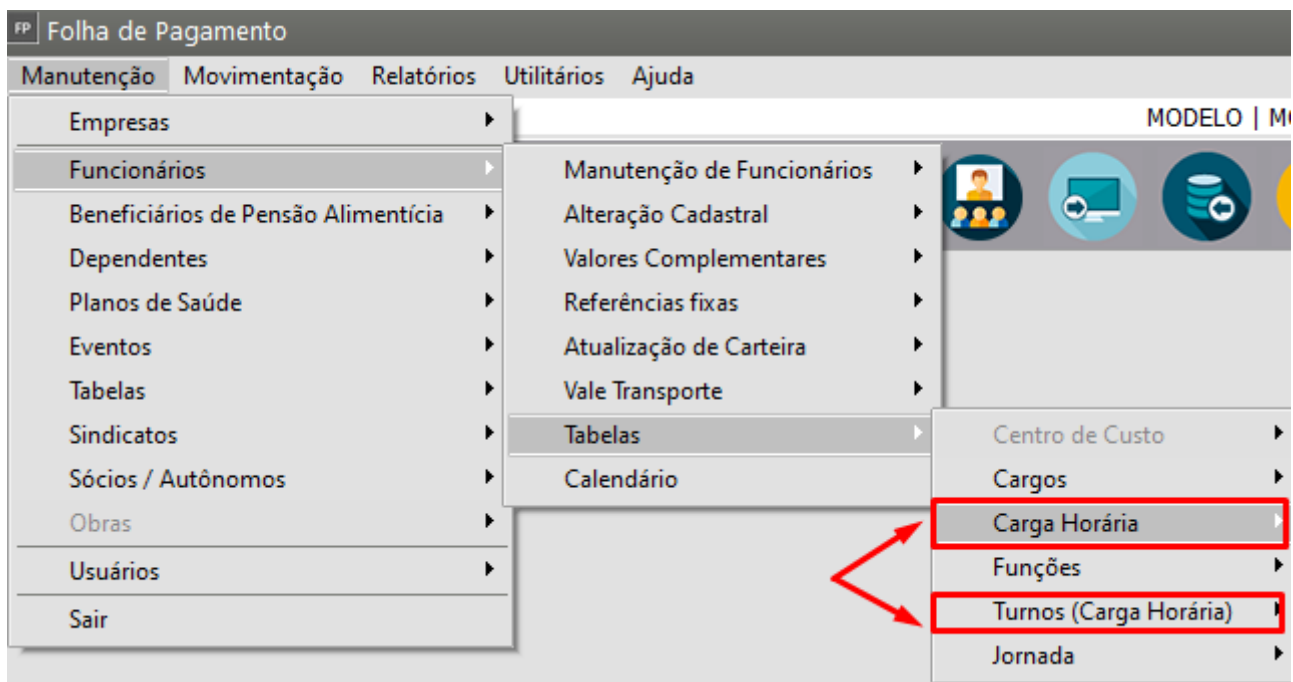
☐ Mensal      ☐ Quinzenal      ☐ Semanal

☐ Comissionista

Percentual: 0

Indicativo Pensão Alimentícia - FGTS: 0 - Não existe pensão alimentícia

% Pensão Alimentícia: 0,00      Valor Pensão Alimentícia:



Por exemplo DSR domingo considerando 8 horas:

The screenshot shows the 'Carga Horária de Funcionários - Alteração' window. The 'Código' field is set to 1. The 'Carga Horária' section displays the following configuration:

Dia	Horas	DSR
Domingo	8,0000	<input checked="" type="checkbox"/>
Segunda	8,0000	<input type="checkbox"/>
Terça	8,0000	<input type="checkbox"/>
Quarta	8,0000	<input type="checkbox"/>
Quinta	8,0000	<input type="checkbox"/>
Sexta	8,0000	<input type="checkbox"/>
Sábado	4,0000	<input type="checkbox"/>

The total is displayed as **Carga Horária Total: 44,0000**.

No cadastro do turno verifique se foi informado corretamente o DSR como "Sim" avançando na barra abaixo dos dias da semana:



FP **Turnos - Alteração**

Código:  Descrição:

Tipo de Jornada:

**Turno**

	Hora Inicial	Hora Final	Total Horas	DSR
	08:00	18:00	8,000	Não
	08:00	18:00	8,000	Não
	08:00	18:00	8,000	Não
	08:00	18:00	8,000	Não
	08:00	18:00	8,000	Não
▶	08:00	12:00	4,000	Não
			0,000	Sim
			0,000	Não

**Intervalos**

	Hora Inicial	Hora Final	Descrição
▶			

Total de Horas Semanais:

☐ Horário Variável
 ☐ Possui Adicional Noturno

**Descrição da jornada**

Caso mesmo com as configurações acima o e066 não seja calculado, pode ser que haja necessidade do parâmetro "Recalcula evento ao final da geração dos holeriths" fique marcado no evento e066 menu **Manutenção >Eventos > Manutenção**:



FP | Eventos - Alteração

Evento | Rateio/Fórmula | Informações eSocial

---

Cod.Evento	Descrição	Abreviado
e066	Media de DSR s/ Horas Extras	DSR.S/H.EX

<input checked="" type="radio"/> Provento <input type="radio"/> Desconto	<input type="radio"/> Informativa <input type="radio"/> Informativa Dedutora	A quantidade deverá ser informada em Valor <input type="text" value="0"/>	Referência <input type="text" value="0"/>
---	---	--	--

Informação referente a Sindicatos utiliz. na geração da Rais

Dedaração do imposto sobre a renda retida na fonte

☐ Acumula para Férias, 13º Salário e Salário Maternidade  
☐ Incorpora o valor para Férias, 13º Salário, Sal. Maternidade e Aviso Prévio  
 Valor a ser multiplicado pelo Salário Hora do Funcionário   
☐ Incorpora evento nas deduções do Imposto de Renda (DIRF)  
☒ Recalcula evento ao final da geração dos holleriths  
☒ Reprocessa evento através da fórmula quando no mês não consta no hollerit

**Em período de Férias ou Afastamento o evento deve ser calculado**  
☒ Integralmente    ☐ Proporcionalmente    ☐ Não calcula

**Incidências**  
☐ RAIS Ad. 13º    ☒ RAIS    ☐ RAIS 13º    ☒ Sal. Família    ☐ Vale Transp.

■ Campos Obrigatórios / eSocial

Além disso, verifique a configuração do evento utilizado, por exemplo e055 - Hora Extra 50%, o valor a ser multiplicado pelo salário do funcionário 1,5 informado na aba 'Evento' deverá constar também na aba 'Informações eSocial' no campo Fator conforme abaixo:



FP

Eventos - Alteração

Eventos

Rateio/Fórmula

Informações eSocial

Código Rubrica

1003

Fator

1,5

Código do evento a ser enviado para o e-Social

e055

ID da tabela de rubricas

e055

**Incidência sobre Previdência Social**

Código

11 - Base de Cálculo do Salário de Contribuição Mensal

Número Processo

☒ INSS
☐ INSS 13º

Extensão da Decisão / Sentença

**Incidência sobre IRRF**

Código

11 - Base de Cálculo do IRRF - Remuneração Mensal

Número Processo

☐ **Indicativo de Apuração de IR (Situação especial de apuração de IR)**

☒ IR
☐ IR 13º
☐ IR PLR
☐ IR Férias

Tipo (Não Retenção)

**Incidência sobre FGTS**

Código

11 - Base de Cálculo do FGTS Mensal

Número Processo

☒ FGTS
☐ FGTS 13º

**Incidência sobre Previdência Social Privada**

Código