

# Configurando Empresas de Construção Civil

## Veja também os Itens:

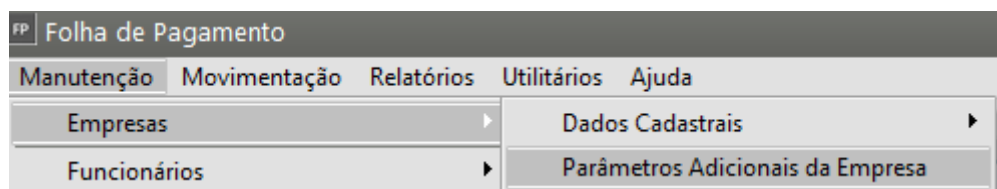
- [Cadastrando Empresa](#)
- [Alteração Cadastral da Empresa para o eSocial](#)
- [Parametrizando a Empresa](#)
- [Realizando Operações por Grupo de Empresas](#)
- [Criando Empresas Modelo](#)
- [Direitos de Empresa por usuário](#)
- [Definindo Empresa](#)
- [Direitos de usuário por Empresa](#)
- [Realizando Operações por Grupo de Empresas](#)
- [Parametrizando a Empresa - Parâmetros 1](#)
- [Parametrizando a Empresa - Parâmetros 2](#)
- [Parametrizando a Empresa - Parâmetros 3](#)
- [Parametrizando a Empresa - CAGED e Simples Nacional](#)
- [Parametrizando a Empresa - Banco/Contribuição Sindical Patronal](#)
- [Parametrizando a Empresa - FGTS](#)
- [Parametrizando a Empresa - DIRF/Manad](#)
- [Parametrizando a Empresa - GPS](#)
- [Parametrizando a Empresa - RAIS](#)
- [Parametrizando a Empresa - Integrações](#)
- [Parametrizando a Empresa - eSocial](#)
- [Parametrizando a Empresa - Parâmetro DSR](#)
- [Rotina de envio de eventos para o eSocial para Empresa que ainda não fez nenhum envio](#)
- [Rotina de envio de eventos para o eSocial para Empresa que já fez envio dos eventos Iniciais e Não Periódicos](#)
- [Portal do eSocial - Empresa com Alteração no Enquadramento Fiscal](#)

- [INSS para Empresas enquadradas no Simples Nacional](#)
- [Configurando Empresas de Construção Civil](#)
- [Calculando DSR](#)
- [Empresas Matriz e Filial](#)
- [Erros e Inconsistência do evento eSocial - S1000](#)
- [Erros e Inconsistência do evento eSocial - S1005](#)

Para realizar a Configuração das Empresas de Construção Civil você deverá seguir alguns procedimentos:

### 1º Passo) Tipo de Empresa

Acesse os **Parâmetros em Manutenção>Empresas>Parâmetros Adicionais da Empresa**



Na aba “**Parâmetros 1**” informe o Tipo da Empresa “**Construção Civil**”;

FP Parâmetros Adicionais da Empresa

Parâmetros 1 Parâmetros 2 Parâmetros 3 Caged / Simples Nacional

Banco/C.Sind Patronal EGTS DIRF / MANAD G.P.S. Rais Integração eSocial

**Tipo de Empresa**

☒ Construção Civil ☐ Temporários

☐ Locação Mão Obra ☐ Outra

Informe nº CEI  Informe nº CNO  Informe nº CAEPF

Tipo CAEPF

Informe nº Registro Trabalho Temporário - MTE

**Forma de Pagamento**

☐ Semanal ☐ Quinzenal ☒ Mensal

☒ Mesmo critério para todos os funcionários.

Informe a Semana  1 Informe a Quinzena  1

☐ Pagamento no mês de referência

☒ Mesmo critério para todos os funcionários

**Sócios/Autônomos**

☐ Pagamento no mês de referência

**Adiantamento Salarial**

**Funcionários:**

☒ Mesma porcentagem para todos Porc.  40

☐ Restringir a meses com número mínimo de dias trabalhados Porc.  1

☐ Utilizar horas mês como base de cálculo - Horistas

☐ Gera Adiantamento para Afastamentos Licença Maternidade

☐ Gera Adiantamento no mês do retorno do afastamento de Licença Maternidade

Quantidade máxima de dias afastados para a geração do Adiantamento  1

**Sócios:**

☐ Gera Adiantamento Salarial Porc.  0


☐ Mesma porcentagem para todos

**Autônomos:**

☒ Gera Adiantamento Salarial Porc.  0

☐ Mesma porcentagem para todos

☐ Controlar fechamento de período

 **Campos Obrigatórios / eSocial**

2º) Cadastrar as Obras em **Manutenção>Obras>Cadastra**

FP Folha de Pagamento

Manutenção Movimentação Relatórios Utilitários Ajuda

Empresas

Funcionários

Beneficiários de Pensão Alimentícia

Dependentes

Planos de Saúde

Eventos

Tabelas

Sindicatos

Sócios / Autônomos

Obras

Usuários

Sair

Cadastra

Manutenção

Preencher a aba '**Informações Gerais**'

FP Lotação / Obras - Inclusão


**Informações Gerais** | Informações Obras

Código  Descrição

Tipo de Lotação (eSocial)


Tipo Inscrição ☐ CNPJ ☐ CPF ☐ CAEPF ☐ CNO Número Inscrição

Situação ☐ Ativa ☐ Inativa

 Logradouro  Endereço  Número

Complemento  Bairro  CEP

Cód. do Município (RAIS / eSocial)  Cidade  UF  Centro de Custo  Residente Fiscal no Brasil ☐

 Campos Obrigatórios eSocial / REINF

Para empresas **Construção Civil**, o cadastro da **Obra** será o **tipo de Lotação 02 - "Obras de Construção Civil..."** sendo necessário o código do CNO (Cadastro Nacional de Obras) para preenchimento.

Tipo de Lotação (eSocial)

- 01 - Classificação da atividade econômica exercida pela PJ para fins de atribuição de código FPAS, inclusive obras de construção civil
- 02 - Obra de Construção Civil - Empreitada Parcial ou Subempreitada**
- 04 - Pessoa Jurídica Tomadora de Serviços prestados mediante cessão de mão de obra, exceto contratante de cooperativa, nos te
- 05 - Pessoa Jurídica Tomadora de Serviços prestados por cooperados por intermédio de cooperativa de trabalho, exceto aqueles p
- 21 - Classificação da atividade econômica ou obra própria de construção civil da Pessoa Física
- 90 - Atividades desenvolvidas no exterior por trabalhador vinculado ao Regime Geral de Previdência Social (expatriados)
- 91 - Atividades desenvolvidas por trabalhador estrangeiro vinculado a Regime de Previdência Social no exterior
- 92 - Bolsista contribuinte individual sem contribuição patronal

**OBS: Será enviado ao eSocial pelo envio do evento s1020.**

Se for Obra na própria empresa, poderá selecionar a lotação 01 e será gerado o evento s1005 para envio ao eSocial.

Na aba "**Informações Obras**", o campo "**Empreitada Parcial**" ficará marcado ou não conforme a lotação selecionada na aba das Informações Gerais. Preencher o restante dos campos conforme seus critérios e salvar.

FP Lotação / Obras - Inclusão

Informações Gerais | **Informações Obras**

**Empreitada Parcial**

**CNPJ Contratante**  
Tipo  
☒ CNPJ ☐ CPF  
. . / -

**CNPJ Proprietário**  
Tipo  
☒ CNPJ ☐ CPF  
. . / -

☒ Empreitada Parcial

**Cód. Recolhimento GPS**  
Geral  Exclusivo Terceiros   
☐ Substituição da Contribuição Patronal de Obra de Construção Civil

CNPJ / CEI (Sefip)  Início Atividades (MANAD)  ... CNPJ responsável pela inscrição no cadastro de obras da RFB

CNAE Preponderante  Data matrícula CEI  ...

**Observações**

FP Lotação / Obras - Inclusão

**3º)** No cadastro dos Funcionários informar se ele prestará o serviço em Obra **Manutenção>funcionários>Manutenção de Funcionários>Manutenção - Aba Informações para Cálculo**

FP Folha de Pagamento

Manutenção | Movimentação | Relatórios | Utilitários | Ajuda

Empresas		
Funcionários	Manutenção de Funcionários	Cadastro Preliminar
Beneficiários de Pensão Alimentícia	Alteração Cadastral	Cadasta
Dependentes	Previdência - Valores Complementares	Manutenção

Para os **Funcionários Administrativos**, é só deixar esses itens "**Presta serviço em Obra**" em branco/desmarcado.

Se ele "**Presta serviço em Obra**" marcar o campo e informar o código da Obra se for fixa, caso possua quantidade de dias trabalhados em mais que 1 obra, será realizado o rateio no menu gerador.

FP Funcionários - Edição - Patrícia Lima

**Identificação** **Informações Contratuais** **Rescisão/Afastamentos e Transferência/Benefício Extraordinário Mensal**

Informações do Contrato | Tipos de Contrato | **Informações para Cálculo** | Estagiário | Trabalhador Temporário | Sindicato / FGTS

---

**Informações Salariais**

Tipo de Salário: Mensal Salário Base: R\$ 1.500,00 Salário Anterior: R\$ 1.400,00

Descrição do Salário por Tarefa ou não Aplicável

---

**Vínculos**

Carga Horária: 1 Horas: Diárias: 7,3333 Semanais: 44 Mensais: 220

Turno: 1 Regime Revezamento: Período de Trabalho:

☐ Contrato a tempo Parcial (referente à Jornada Parcial)

☒ Presta serviço em Obra de Constr. Civil

**Código da Obra**

**Centro de Custo**

---

**Configurações**

**Holleriths Padrões**

Adiantamento: Mensal: ADIANT MENSALISTA

Adiant. 13º: 13º Salário: ADIANT13 13SALARIO

% Adiantamento Salário: 0,00

☐ Recolhe GRCI trimestralmente

☐ Alíquota de SAT Diferenciada (Insalubridade)

☐ Utiliza dedução mais benéfica para composição da Base de Cálculo do IRRF

**Forma Pagto**

☐ Mensal ☐ Quinzenal ☐ Semanal

☐ Comissionista

Percentual: 0

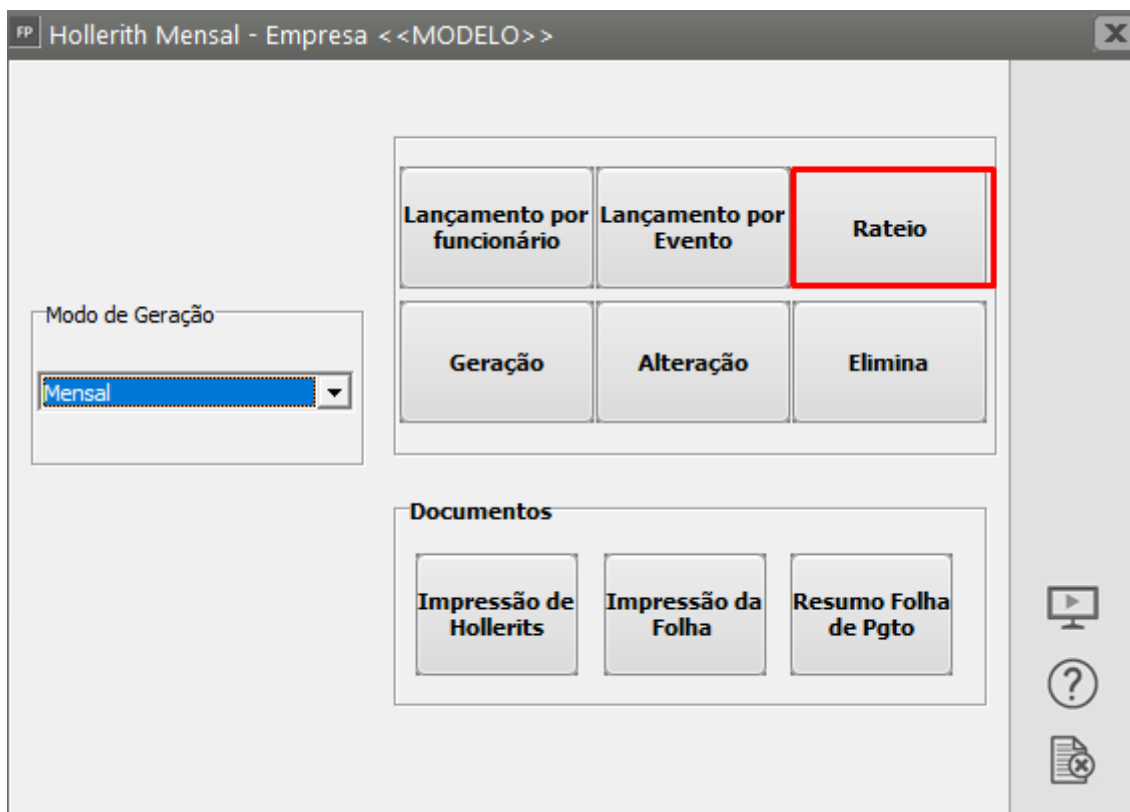
**Indicativo Pensão Alimentícia - FGTS**

0 - Não existe pensão alimentícia

% Pensão Alimentícia: 0,00 Valor Pensão Alimentícia:

**4º)** Na geração do Hollerith, se durante o mês o funcionário trabalhou somente nesta Obra informada no cadastro basta realizar a geração.

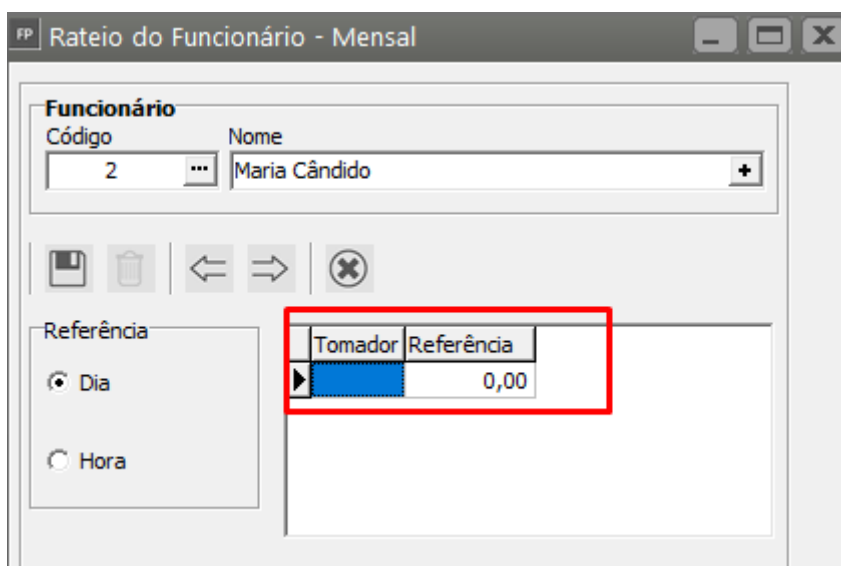
Caso ele tenha trabalhado em mais de uma Obra, mantém em branco o código da Obra no cadastro e faça o Rateio antes de gerar o Hollerith no menu gerador.




Informe o código do Funcionário

**Tomador:** informe o Código da Obra

**Referência:** a quantidade de dias trabalhados



Ao finalizar o lançamento de referencias nos respectivos tomadores, clique em Salvar  e realize a geração normalmente.

♦ Para gerações de Adiantamento Salarial, Férias e o 13º Salário na Obra, acesse o menu **Manutenção>Empresas>Parâmetros 2** e marque as "Opções de Rateio"

FP Parâmetros Adicionais da Empresa

Parâmetros 1 | **Parâmetros 2** | Parâmetros 3 | Caged / Simples Nacional

Banco/C.Sind Patronal | EGTS | DIRF / MANAD | G.P.S. | Rais | Integração | eSocial

**Tabela de DSR**

- ☒ DSR separado para func. horista
- ☐ Considera DSR independente de func. em Férias / Afastamento

Tabela DSR utilizada

☒ Dias ☐ Horas

**Opções de Rateio**

- ☐ Rateia o adiantamento de sócio
- ☐ Rateia o adiantamento de autônomo
- ☒ Rateia o Adiantamento Salarial
- ☒ Rateia as Férias e o 13º Salário
- ☐ Informa a referência do DSR por obra

**Arredondamento**

- ☒ Utiliza arredondamento no adiantamento
- ☒ Utiliza arredondamento no salário líquido
- ☐ Desconta diferença no mês seguinte
- ☒ Utiliza arredondamento no adiant. 13º salário
- ☐ Desconta diferença na parcela final

Arredonda para

☒ 1 Real ☐ 5 Reais ☐ 10 Reais

**Opções Gerais**

- ☒ Desconsidera dos avos para o 13º salário, os meses com faltas superior a 15 dias
- ☒ Recolhe PIS sobre trabalho assalariado
- ☒ Inclui médias no valor do Adiantamento de 13. salário
- ☒ Apresenta soma do Saldo de Fgts na Geração de Rescisão
- ☒ Pagamento integral do Salário Família independente se salário líquido zerado
- ☐ Descontar período de suspensão no cálculo de férias proporcionais da rescisão de contrato.
- ☒ Considera Salário Integral nos cálculos de 13º Salário para os funcionários com contrato de redução ativo
- ☒ Demonstrar base de IRRF das férias no holerite mensal quando não há retenção
- ☒ Questiona transporte do IRRF das férias para o holerite mensal quando há retenção
- ☒ Utiliza dedução mais benéfica para composição da Base de Cálculo do IRRF

FP

?

?

?

Revision #16

Created 18 May 2023 17:13:28 by ProjetosD

Updated 9 December 2024 17:46:28 by ProjetosD