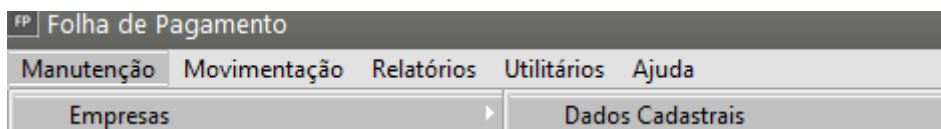


Consulta de Pagamentos e-Cac

Veja também os Itens:

- [Consulta de Pagamentos e-Cac](#)
- [Instalação SDK - Consulta e-Cac](#)
- [Consulta de Pagamentos e-Cac](#)

Em **Manutenção > Empresa > Dados Cadastrais > Cadastra/Manutenção**



Aba “e-Cac”, realizar as configurações:

Grupo **“Tipo de acesso”**, podendo selecionar:

- Certificado digital da própria empresa.

- Certificado Digital por procuração

Ao selecionar a opção “Certificado Digital por procuração” deve preencher o campo com nome de “Procurador” no final da tela

Subgrupos:

- **Utilizar certificado digital instalado na máquina**

Esta opção, no campo “Certificado digital (instalado)”, deve ser apresentado os certificados que foram de fato instalados (executados) na máquina local, independente se certificado A1 ou A3.

- **Utilizar certificado digital NÃO instalado na máquina**

Selecionado esta opção, no campo “Certificado Digital (não Instalado)”, deve ser exibido a DLG (três pontinhos) para consultar e selecionar o arquivo do certificado salvo no computador local.

- **Utilizar período de vigência padrão para o termo de autorização**

Ao realizar a consulta do e-Cac no primeiro uso do dia, sistema irá prorrogar o termo de autorização automaticamente pra 10 anos a partir da data de consulta;

FP Empresas - Inclusão

Identificação | Parâmetros Gerais | Entidades Ligadas | **eCAC**

Acesso ao ambiente e-CAC

Tipo de Acesso

☒ Certificado digital da própria empresa ☐ Certificado digital por procuração



☒ Utilizar certificado digital instalado na máquina. ☐ Utilizar certificado digital NÃO instalado na máquina (apenas A1).

Certificado Digital (instalado)

☒ Utilizar período de vigência padrão para o Termo de Autorização

☒ Avisar fim da validade do certificado digital

Data Validade Certificado A partir de dias antes do vencimento

?  

Em **Manutenção>Tabelas>Códigos de Receita>Cadastra/Manutenção**, está definido os códigos de receita por imposto, e na aba "Sistema" está detalhado a qual módulo o imposto pertence.

FP Folha de Pagamento

Manutenção | Movimentação | Relatórios | Utilitários | Ajuda

Empresas

Funcionários

Beneficiários de Pensão Alimentícia

Dependentes

Planos de Saúde

Eventos

Tabelas

Sindicatos

Sócios / Autônomos

Obras

DSR/Semanas

Impostos / Taxas e Contribuições









Bancos

Contábil

Contribuição Previdenciária

Códigos FPAS / Terceiros

Códigos de Receita (GPS)

FP Codigos de Receita - Alteração

Codigo Receita Sistema

Código Receita	Tipo	Código Fiscal
1082	INSS	

Descrição

Contribuicao Previdenciaria descontada do segurado empregado/avulso

Save Cancel

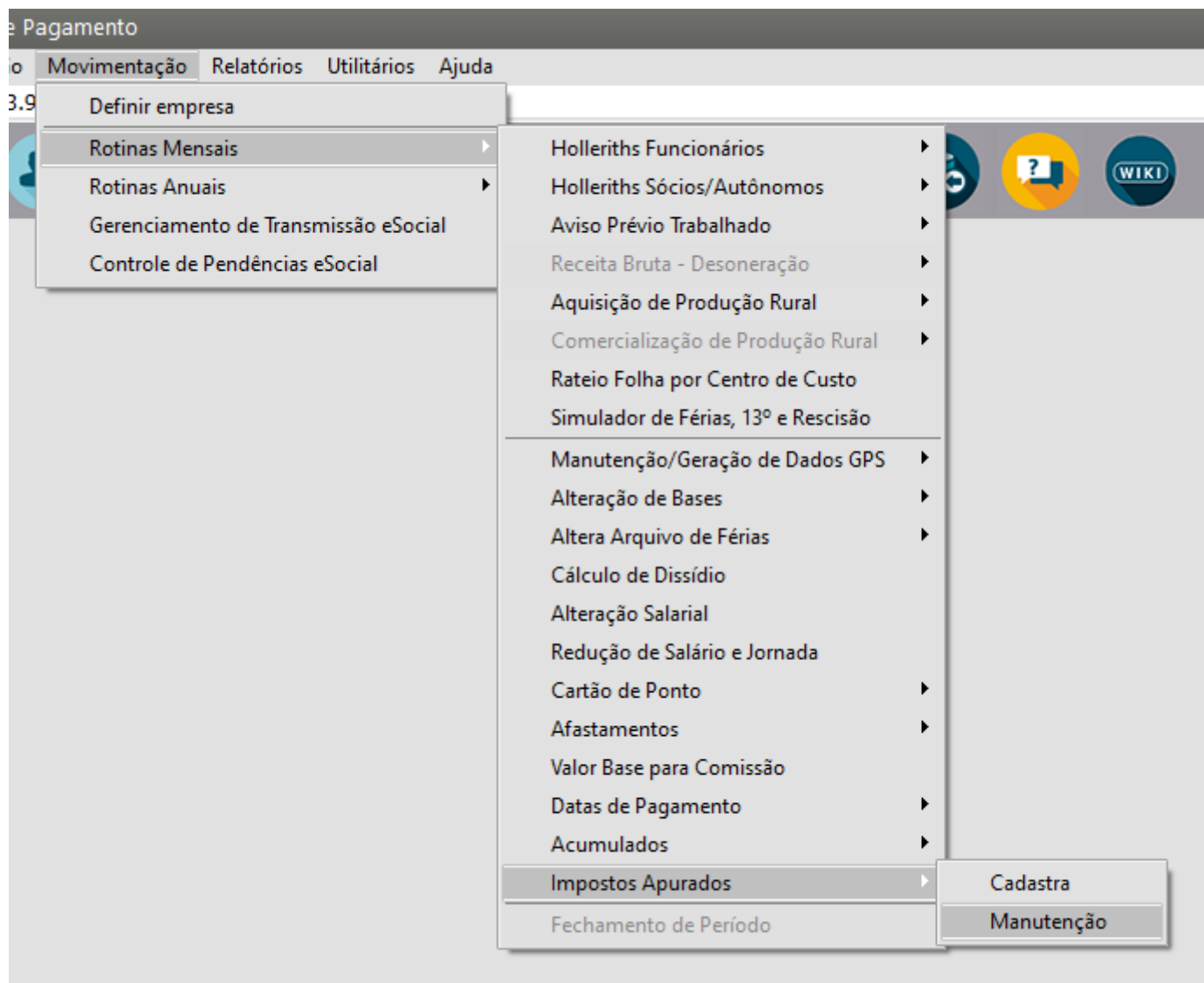
FP Codigos de Receita - Alteração

Codigo Receita Sistema

SISTEMA
FP

Save Cancel

Para consultar os impostos no e-Cac, acesse: **Movimentação>Rotinas Mensais>Impostos Apurados>Manutenção:**



Nesta primeira tela, poderá filtrar por imposto, código de receita e data, e ao avançar, sistema dever apresentar os impostos que foram gerados no próprio sistema folha de pagamento, como já era feito.

FP Impostos Apurados - PIS / IRRF

Seleção

Filtros para pesquisa:

Impostos Apurados

Cod. Receita

Período Consulta
Inicial: ... Final: ...

Impostos Apurados
Guias em Atraso

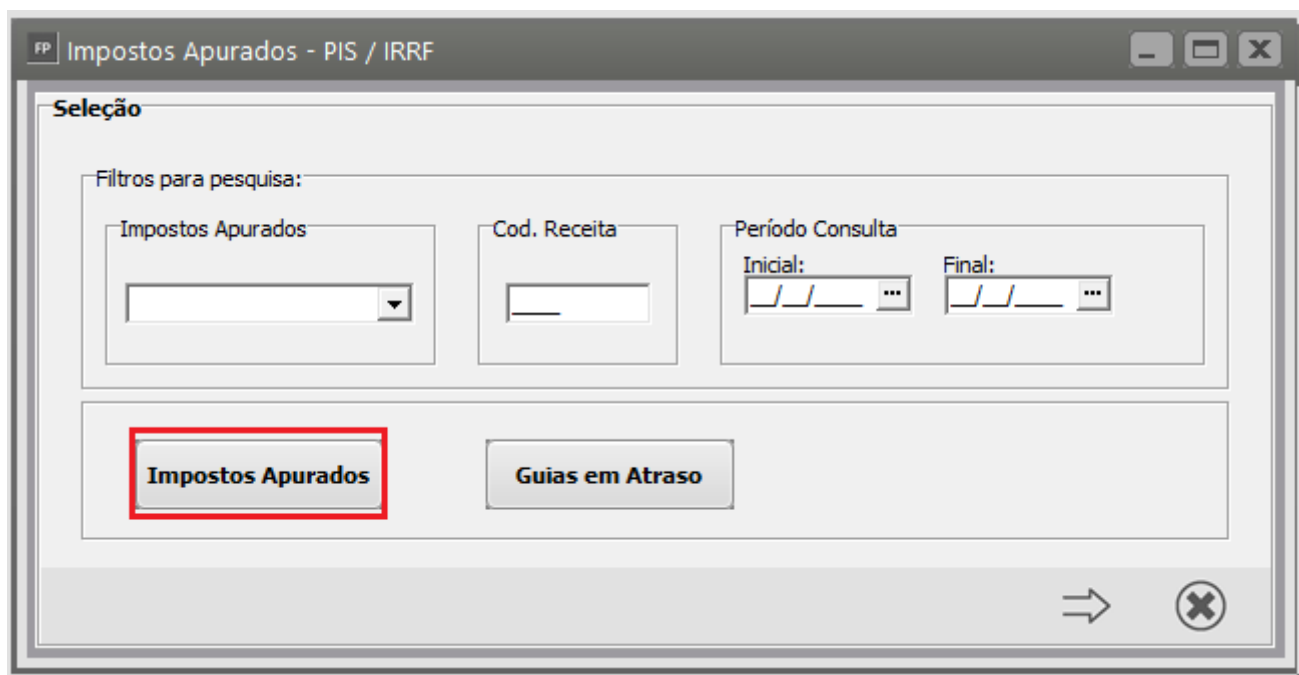
➡

FP Impostos Apurados - PIS / IRRF

Ano	Mes	Dia Ap.	Imposto	Modo	Centro de Custo	Valor Receita	Quitado
2020	01	31	IRRF	T	NULO	R\$ 932,37	S
2020	02	29	IRRF	T	NULO	R\$ 943,92	S
2020	03	31	IRRF	T	NULO	R\$ 932,33	S
2020	04	30	IRRF	T	NULO	R\$ 907,84	S
2020	05	31	IRRF	T	NULO	R\$ 904,59	S
2020	06	30	IRRF	T	NULO	R\$ 904,98	S
2020	07	31	IRRF	T	NULO	R\$ 2.505,30	S
2020	08	31	IRRF	T	NULO	R\$ 914,48	S
2020	09	30	IRRF	T	NULO	R\$ 1.040,90	S
2020	10	31	IRRF	T	NULO	R\$ 978,70	S

⬅

Ao clicar no botão "Impostos Apurados" sistema deve abrir uma nova tela, onde poderá consultar os impostos diretamente do e-Cac.



FP Impostos Apurados - PIS / IRRF

Seleção

Filtros para pesquisa:

Impostos Apurados

Cod. Receita

Período Consulta

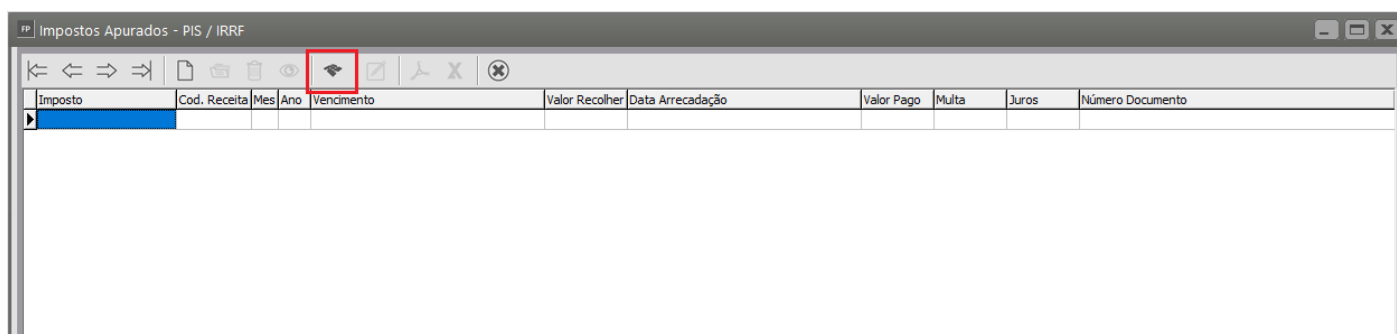
Inicial: Final:

Impostos Apurados **Guias em Atraso**

⇒ X

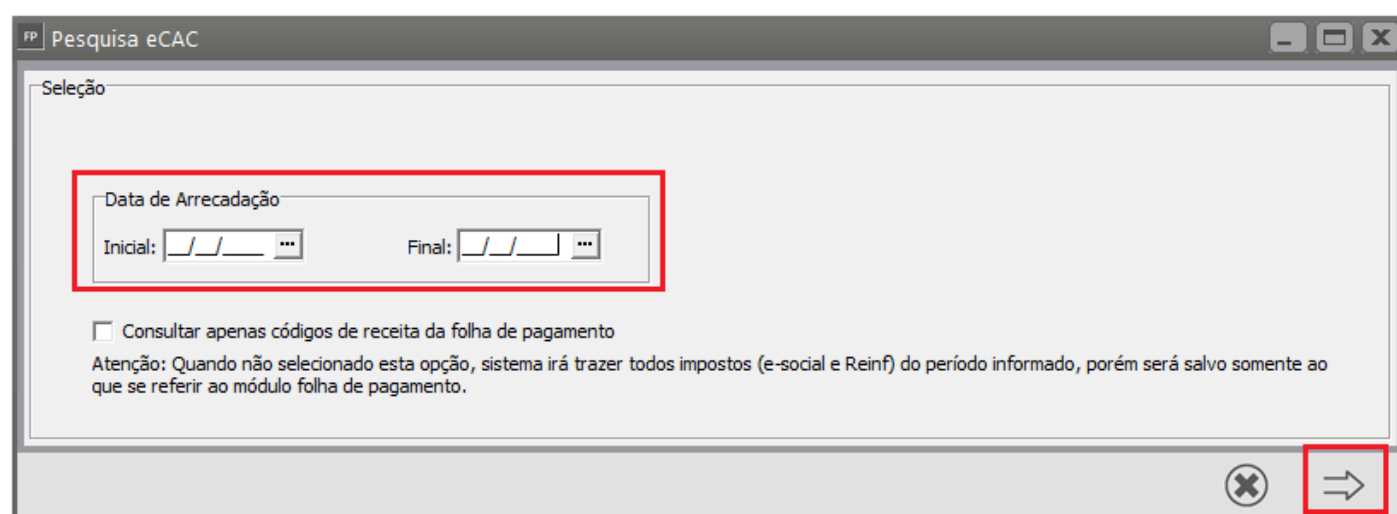
Para realizar a consulta, clique no menu "Função Extra 1 - Consulta e-Cac." (Ícone da Receita Federal).

No campo "Data de Arrecadação" informe o período que deseja buscar as informações.



FP Impostos Apurados - PIS / IRRF

Imposto	Cod. Receita	Mes	Ano	Vencimento	Valor Recolher	Data Arrecadação	Valor Pago	Multa	Juros	Número Documento



FP Pesquisa eCAC

Seleção

Data de Arrecadação

Inicial: Final:

☐ Consultar apenas códigos de receita da folha de pagamento

Atenção: Quando não selecionado esta opção, sistema irá trazer todos impostos (e-social e Reinf) do período informado, porém será salvo somente ao que se referir ao módulo folha de pagamento.

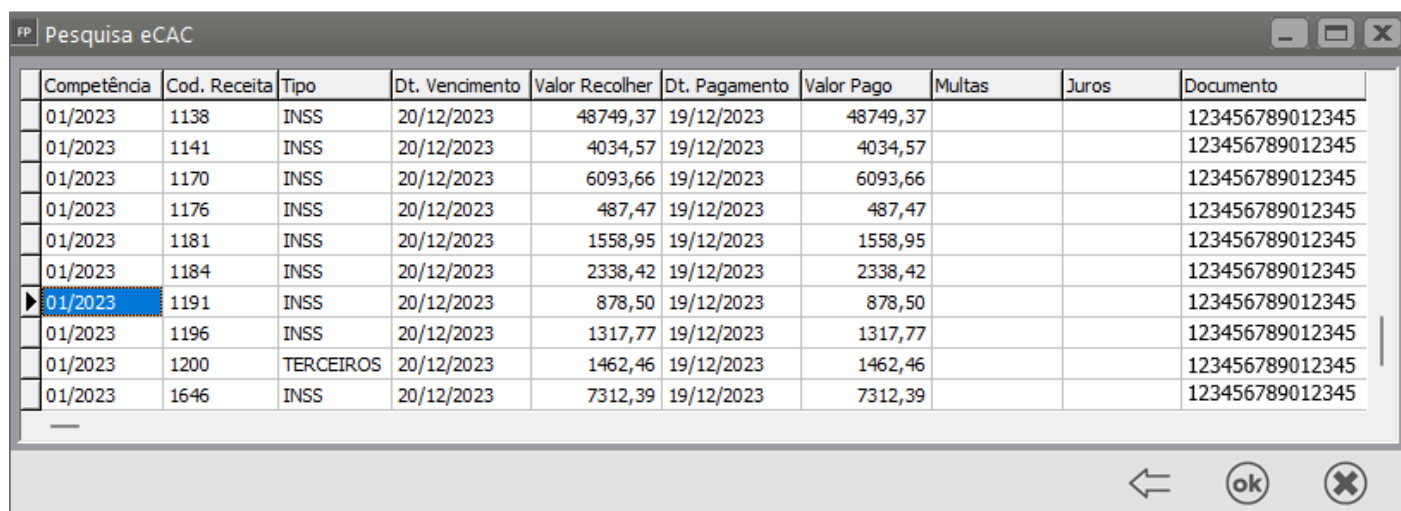
X ⇒

A opção "**Consultar apenas Códigos de receita da folha de pagamento**" O Sistema vai filtrar apenas os códigos que estão cadastrados na tabela Código da Receita e que pertencem ao folha. Se não selecionar esta opção o sistema vai buscar todos os impostos recolhidos naquele período,

mas irá gravar no sistema somente os impostos da folha de pagamento.

Atenção: Se para consulta for apresentado erro "Falha ao assinar xml do termo de Autorização" por gentileza, siga as orientações de instalação do termo de autorização SDK **(Clique Aqui)**.

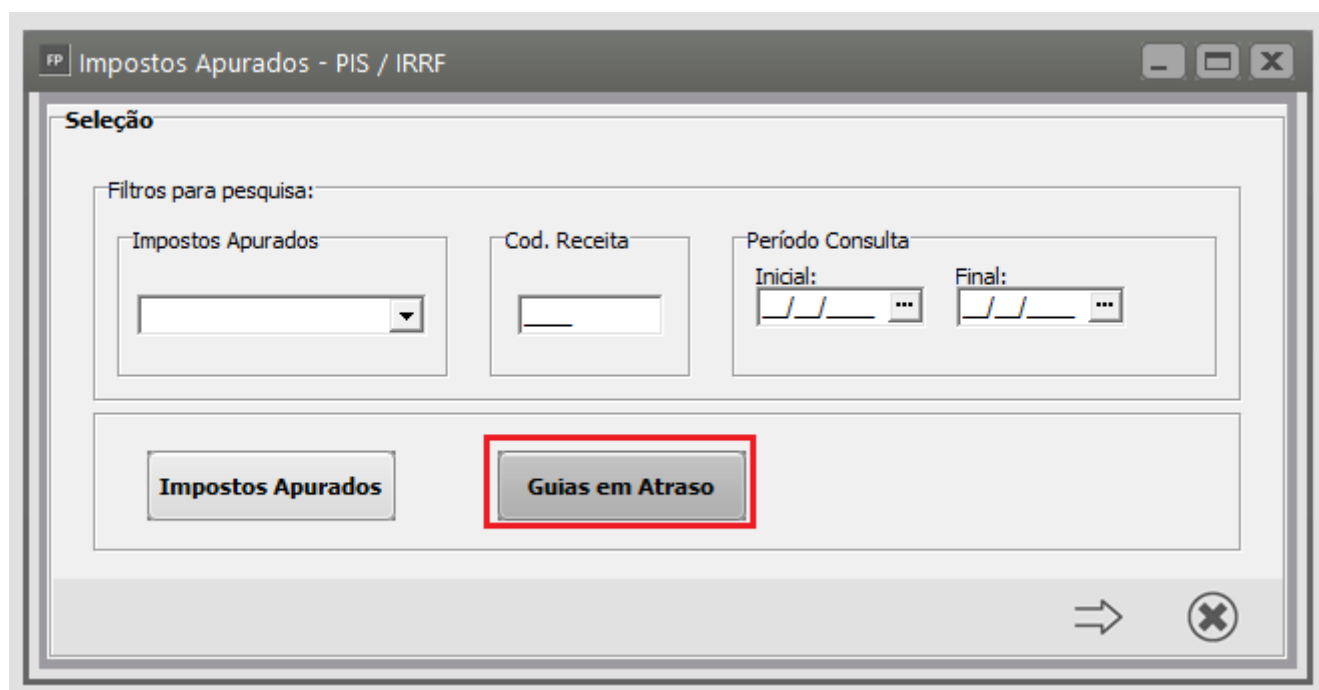
Nessa tela será listado os pagamentos do período definido:



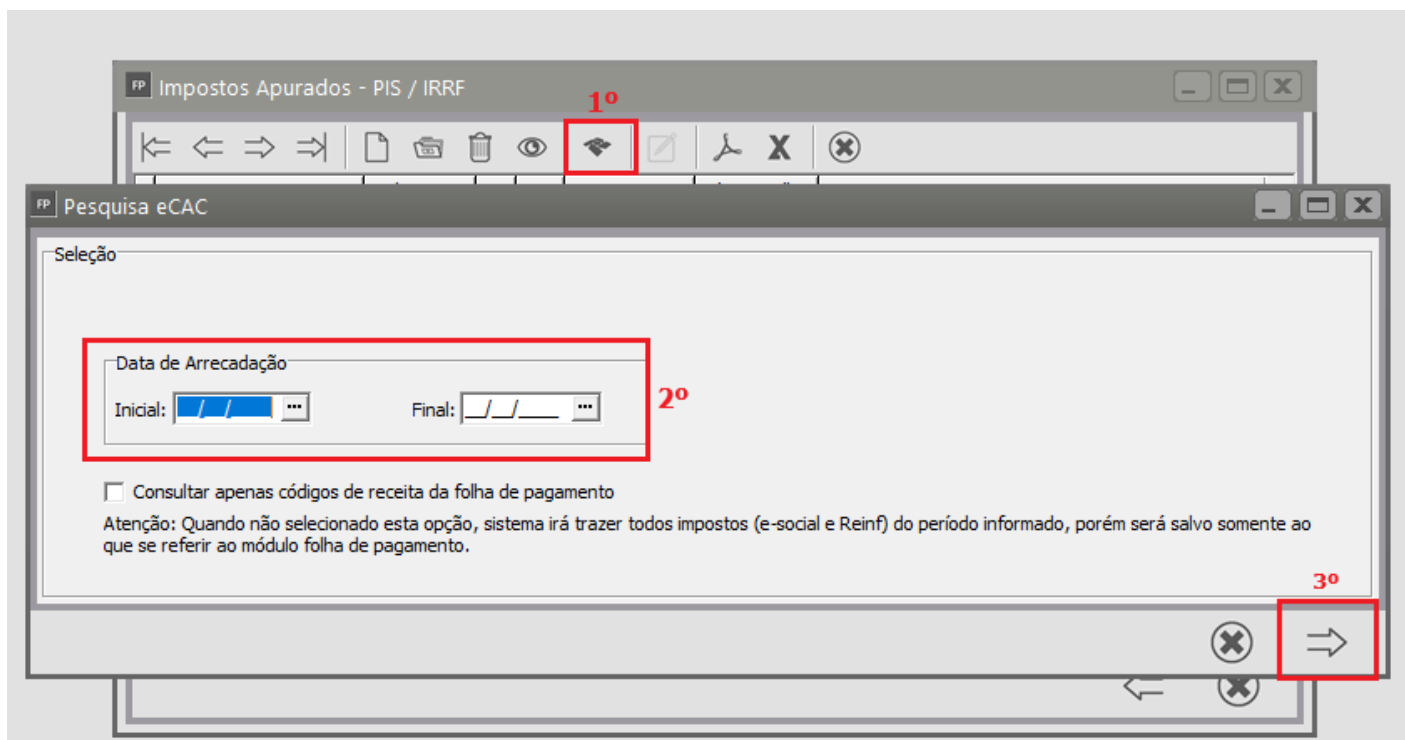
The screenshot shows a window titled "Pesquisa eCAC" with a table of tax payments. The table has 10 columns: Competência, Cod. Receita, Tipo, Dt. Vencimento, Valor Recolher, Dt. Pagamento, Valor Pago, Multas, Juros, and Documento. The data is filtered for the month of January 2023. The row for Competência 01/2023 and Cod. Receita 1191 is highlighted with a blue selection bar.

Competência	Cod. Receita	Tipo	Dt. Vencimento	Valor Recolher	Dt. Pagamento	Valor Pago	Multas	Juros	Documento
01/2023	1138	INSS	20/12/2023	48749,37	19/12/2023	48749,37			123456789012345
01/2023	1141	INSS	20/12/2023	4034,57	19/12/2023	4034,57			123456789012345
01/2023	1170	INSS	20/12/2023	6093,66	19/12/2023	6093,66			123456789012345
01/2023	1176	INSS	20/12/2023	487,47	19/12/2023	487,47			123456789012345
01/2023	1181	INSS	20/12/2023	1558,95	19/12/2023	1558,95			123456789012345
01/2023	1184	INSS	20/12/2023	2338,42	19/12/2023	2338,42			123456789012345
01/2023	1191	INSS	20/12/2023	878,50	19/12/2023	878,50			123456789012345
01/2023	1196	INSS	20/12/2023	1317,77	19/12/2023	1317,77			123456789012345
01/2023	1200	TERCEIROS	20/12/2023	1462,46	19/12/2023	1462,46			123456789012345
01/2023	1646	INSS	20/12/2023	7312,39	19/12/2023	7312,39			123456789012345

No botão "Guias em atraso", ao clicar na opção "Função extra 1-Consulta e-Cac", sistema irá exibir os impostos que foram pagos em atraso ou os que não foram pagos em "vermelho":



The screenshot shows a window titled "Impostos Apurados - PIS / IRRF" with a "Seleção" tab. Under "Filtros para pesquisa:", there are three sections: "Impostos Apurados" with a dropdown menu, "Cod. Receita" with a text input field, and "Período Consulta" with "Inicial:" and "Final:" date pickers. At the bottom, there are two buttons: "Impostos Apurados" and "Guias em Atraso", which is highlighted with a red rectangle. The "Guias em Atraso" button is the one to be clicked according to the instructions.



Imposto	Cod. Receita	Mes	Ano	Vencimento	Valor Recolher	Mensagem
INSS	1082	01	2023	20/12/2023	R\$ 22.568,78	
INSS	1138	01	2023	20/12/2023	R\$ 48.749,37	
INSS	1138	11	2023	20/12/2023	R\$ 50.960,76	
INSS	1138	12	2023	19/01/2024	R\$ 21.897,22	Guia em atraso
INSS	1141	01	2023	20/12/2023	R\$ 4.034,57	
INSS	1141	11	2023	20/12/2023	R\$ 6.920,08	
INSS	1141	12	2023	19/01/2024	R\$ 5.328,49	Guia em atraso
INSS	1170	01	2023	20/12/2023	R\$ 6.093,66	
INSS	1170	11	2023	20/12/2023	R\$ 9.382,55	
INSS	1170	12	2023	19/01/2024	R\$ 8.523,71	Guia em atraso
INSS	1176	01	2023	20/12/2023	R\$ 487,47	
INSS	1176	11	2023	20/12/2023	R\$ 750,59	
INSS	1176	12	2023	19/01/2024	R\$ 681,88	Guia em atraso

Revision #7

Created 8 April 2024 12:34:03 by ProjetosD

Updated 9 December 2024 19:30:24 by ProjetosD