

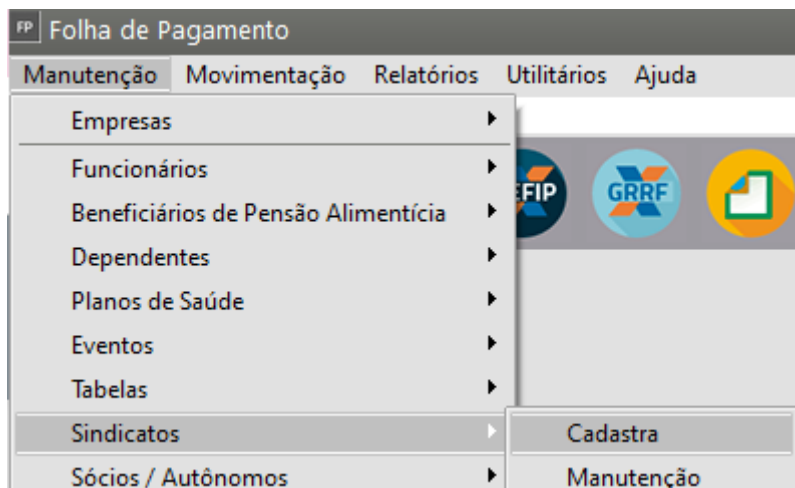
# Contribuição Sindical

**Veja também os itens:**

- [Cadastrando Sindicatos](#)
- [Cadastrando horas extras no Sindicato](#)
- [Contribuição Sindical Patronal](#)
- [Contribuição Sindical](#)
- [Definindo meses específicos para cálculo de evento](#)
- [Imprimindo dados do Sindicato campos 31 e 32 na Rescisão](#)
- [Calculando Biênio](#)
- [Procedimentos para cálculo do dissídio coletivo - vinculado a data de assinatura do dissídio](#)


Para que o Sistema desconte a **Contribuição Sindical** no Hollerith do Funcionário, você deverá:

**1º Passo)** No menu **Manutenção>Sindicatos**, cadastrar o **Código do Sindicato da Categoria** para informar o código de cada Sindicato no cadastro dos Funcionários, aba Sindicato/FGTS;



FP Sindicatos - Inclusão

Inform. Gerais | Inform. Adicionais / Observações | Estabilidade

Código  Código da Entidade Sindical . . . - CNPJ . . / - Registro no MTE

Nome

Complemento - Nome

Endereço Número Complemento

CEP DDD Telefone Bairro

Município UF

Referência de Contribuição % Contr. Assist. Mês Base Dissídio




Estabelecimento Empregador 0,00

**Piso Salarial** R\$ 0,00 ☐ por hora

**Data Base** Dia / Mês /

**Informações adicionais guia de GRCSU**

Tipo da Entidade Agência / Código do Cedente Código da Entidade Principal (deve existir na base do SITCS)

**2º Passo)** Acessar o cadastro do funcionário na aba **Informações Contratuais**, sub aba Sindicato e informar se o funcionário recolheu ou não a Contribuição Sindical no Ano e em seguida informar a qual funcionário o mesmo pertence.

FP Funcionários - Inclusão

Identificação | Informações Contratuais | Rescisão/Afastamentos e Transferência/Benefício Extraordinário Mensal | C >

Informações do Contrato | Tipos de Contrato | Informações para Cálculo | Estagiário | Trabalhador Temporário | Sindicato / FGTS >

**Informações Sindicais**

☐ Sindicalizado?

☐ Recolheu Contribuição Sindical no Ano

☐ Autoriza o desconto da Contribuição Sindical

**Sindicato da Categoria**

...

**CIPA**

☐ Membro da Cipa

Início Vigência: ... Fim Vigência: ...

**F.G.T.S**

☒ Optante ☐ Não Optante

Data da Opção: ... Data da Retratação: ... Conta no FGTS: ... Saldo Inicial do FGTS: R\$ 0,00

Multiplicidade de Vínculos e/ou Exp. Agente Nocivo: ...

**Informações de dirigente sindical referente a empresa origem**

Categoria de trabalhadores: ...

☐ CNPJ ☐ CPF Documento: ... Data de Admissão: ... Matrícula: ...

Ocorrência: ...

**3º Passo)** Acesse o Hollerith Padrão do Funcionário e inclua o **evento e333 - Desconto Contribuição Sindical**

FP Hollerith Padrão - Alteração

Nome do hollerith: MENSALISTA Descrição: Geração Hollerith Funcionário Mensalista

Código do evento	DESCRICAO
e340	Pensão Alimentícia
e001	Salário Base
e003	Salário Família
e300	IRRF
e301	INSS
e304	Desconto Adiantamento Salarial
<b>e333</b>	<b>Desconto Contribuicao Sindical</b>
e601	Depósito do FGTS
e330	Vale Transporte

Ao gerar o Hollerith Mensal do Funcionário, o Sistema irá descontar do mesmo, o valor equivalente a um dia de salário.

Observação: Se o funcionário foi **admitido, o desconto será realizado no segundo mês de trabalho do mesmo e não no primeiro**. Se o funcionário faz parte do quadro da empresa já a algum tempo, o desconto será feito em **março de cada ano**.

---

Revision #5

Created 29 July 2024 13:48:04 by SuporteVR

Updated 5 December 2024 12:01:32 by ProjetosD