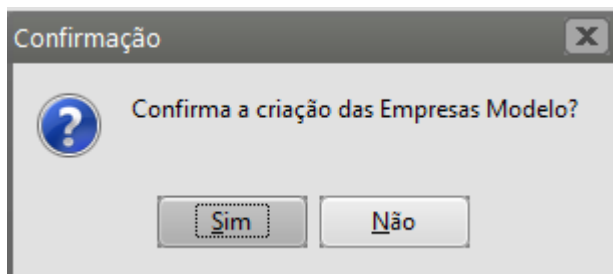
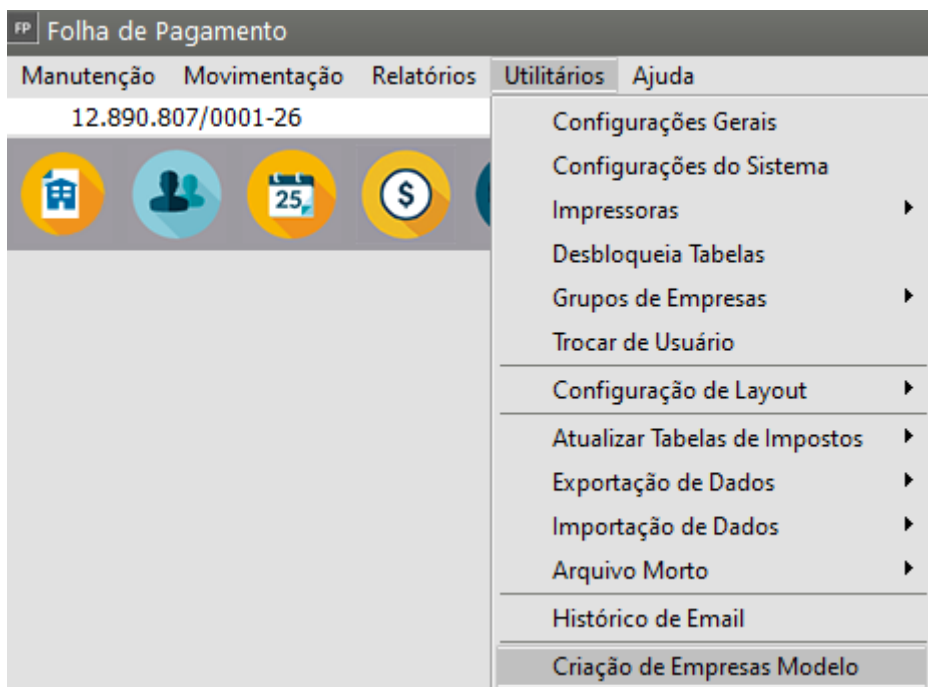
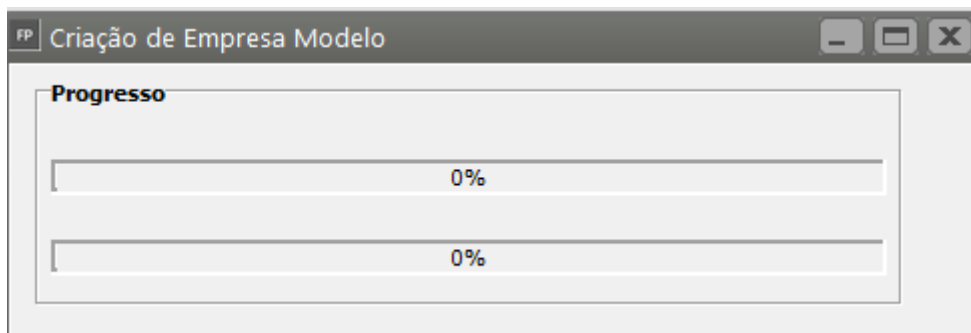


Criando Empresas Modelo

Para que você possa compreender melhor o funcionamento do sistema existe a opção da criação de Empresas Modelo através do menu **Utilitários > Criação de Empresas Modelo**.



São empresas fictícias criadas apenas para ilustrar a movimentação de uma empresa. Cada empresa possui características diferentes em sua atividade e parametrização, podendo ser utilizadas para testar os relatórios e as movimentações.



Veja também os Itens:

- [Cadastrando Empresa](#)
- [Alteração Cadastral da Empresa para o eSocial](#)
- [Parametrizando a Empresa](#)
- [Realizando Operações por Grupo de Empresas](#)
- [Criando Empresas Modelo](#)
- [Direitos de Empresa por usuário](#)
- [Definindo Empresa](#)
- [Direitos de usuário por Empresa](#)
- [Realizando Operações por Grupo de Empresas](#)
- [Parametrizando a Empresa - Parâmetros 1](#)
- [Parametrizando a Empresa - Parâmetros 2](#)
- [Parametrizando a Empresa - Parâmetros 3](#)
- [Parametrizando a Empresa - CAGED e Simples Nacional](#)
- [Parametrizando a Empresa - Banco/Contribuição Sindical Patronal](#)
- [Parametrizando a Empresa - FGTS](#)
- [Parametrizando a Empresa - DIRF/Manad](#)
- [Parametrizando a Empresa - GPS](#)
- [Parametrizando a Empresa - RAIS](#)
- [Parametrizando a Empresa - Integrações](#)
- [Parametrizando a Empresa - eSocial](#)
- [Rotina de envio de eventos para o eSocial para Empresa que ainda não fez nenhum envio](#)
- [Rotina de envio de eventos para o eSocial para Empresa que já fez envio dos eventos Iniciais e Não Periódicos](#)
- [Portal do eSocial - Empresa com Alteração no Enquadramento Fiscal](#)
- [INSS para Empresas enquadradas no Simples Nacional](#)
- [Configurando Empresas de Construção Civil](#)
- [Empresas Matriz e Filial](#)
- [Erros e Inconsistência do evento eSocial - S1000](#)
- [Erros e Inconsistência do evento eSocial - S1005](#)