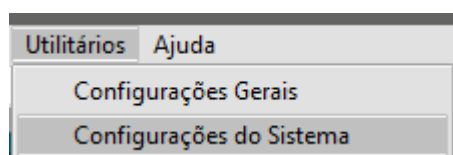


Definindo o Código do funcionário no momento do cadastro

Para que você consiga definir o Código do funcionário no momento de seu cadastro, ao invés de ser fornecido automaticamente, acesse o menu **Utilitários > Configurações do Sistema**.



Em seguida acesse a aba Preferências 1 e tire a seleção do campo Geração do Código do funcionário automático;

FP Configurações do Sistema

Sistema | **Preferências 1** | Preferências 2 | Códigos de Recolhimento 1 | Códigos de Recolhimento 2 | Dados do Responsável pela Escrituração

☐ Escritório / Empresa personalizado

Personalização

Nome da Empresa

Telefone

Texto a ser impresso na última linha do hollerith

☒ Geração do código do funcionário automático. ☐ Imprimir Saldo do FGTS no hollerith em formulário pré-impresso.

☒ Geração do código do sócio/autônomo automático. ☒ Imprime mensagem de 'Feliz Aniversário' no hollerith.

☒ Aceitar funcionários com PIS inválido. ☒ Recriar cargas do eSocial ao Definir Empresa

☐ Alterar o tipo de contrato de experiência de Determinado para Indeterminado no mês de vencimento

☒ Geração do código de convocação intermitente automático

☒ Consulta cargas do eSocial em processamento automaticamente ☐ Enviar eventos iniciais automaticamente

Férias

☐ Informa funcionário com férias vencidas.

☐ Exibe funcionários com 2ª férias a vencer.

Meses anteriores ao vencimento

Salário Contribuição

☒ Total remuneração

☐ Limite máximo

Formulário para Rescisão

☒ Branco

☐ Pré-impresso

Formato de impressão da referência

dos eventos informados em hora


☐ Decimal ☒ Hora


☐ Imprimir os Eventos e018 e e066 em hora

do salário base dos func. horistas

☒ Decimal ☐ Hora

?





Se você desejar o mesmo tratamento para o Código do cadastro de sócio e autônomo, acesse o mesmo menu e tire a seleção do campo Geração do código de Sócio/Autônomo automático.

FP Configurações do Sistema

Sistema | **Preferências 1** | Preferências 2 | Códigos de Recolhimento 1 | Códigos de Recolhimento 2 | Dados do Responsável pela Escrituração

☐ Escritório / Empresa personalizado

Personalização

Nome da Empresa

Telefone

Texto a ser impresso na última linha do hollerith

☒ Geração do código do funcionário automático

☒ Geração do código do sócio/autônomo automático.

☒ Aceitar funcionários com PIS inválido.

☐ Alterar o tipo de contrato de experiência de Determinado para Indeterminado no mês de vencimento

☒ Geração do código de convocação intermitente automático

☒ Consulta cargas do eSocial em processamento automaticamente

☐ Imprimir Saldo do FGTS no hollerith em formulário pré-impresso.

☒ Imprime mensagem de 'Feliz Aniversário' no hollerith.

☒ Recriar cargas do eSocial ao Definir Empresa

☐ Enviar eventos iniciais automaticamente

Férias

☐ Informa funcionário com férias vencidas.

☐ Exibe funcionários com 2ª férias a vencer.

Meses anteriores ao vencimento

Salário Contribuição

☒ Total remuneração

☐ Limite máximo

Formulário para Rescisão

☒ Branco

☐ Pré-impresso

Formato de impressão da referência

dos eventos informados em hora

☐ Decimal

☒ Hora

☐ Imprimir os Eventos e018 e e066 em hora

do salário base dos func. horistas

☒ Decimal

☐ Hora

Veja também o Item:

- [Cadastrando Funcionários](#)

Revision #6

Created 17 May 2023 17:32:44 by ProjetosD

Updated 19 September 2024 13:16:38 by SuporteVR