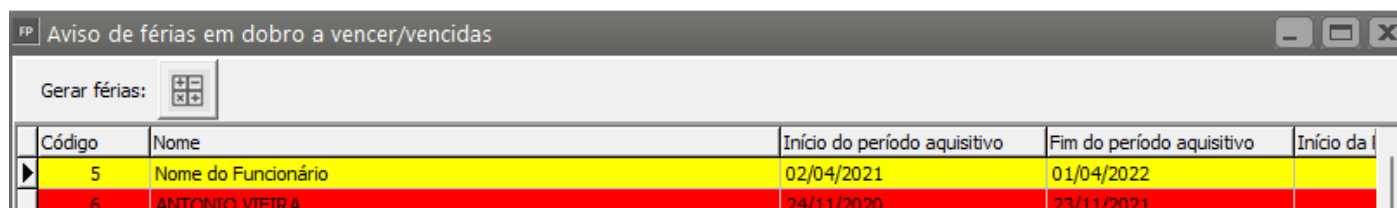


Férias em dobro a vencer

Veja também o item:

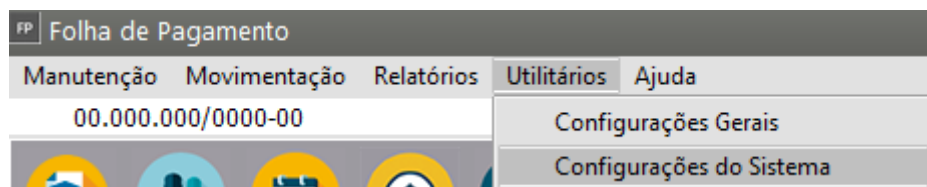
- [Férias em dobro a vencer](#)
- [Alerta de Férias em dobro](#)
- [Gerando Pagamento de Férias](#)
- [Impressão de Previsão de Férias](#)
- [Simulador de Férias](#)

Para que o Sistema apresente na **Definição da Empresa**, os [funcionários](#) que estão com **2º período aquisitivo próximo de seu vencimento**.



Código	Nome	Início do período aquisitivo	Fim do período aquisitivo	Início da f
5	Nome do Funcionário	02/04/2021	01/04/2022	
6	ANTONIO VIEIRA	24/11/2020	23/11/2021	

Você deverá acessar o menu **Utilitários>Configurações do Sistema**



Aba Preferências 1

Defina a opção **Exibe [Funcionários](#) com 2ª férias a vencer** e em seguida defina **quantos meses antes do vencimento o sistema deverá apresentar o aviso**.

Configurações do Sistema

Sistema | **Preferências 1** | Preferências 2 | Códigos de Recolhimento 1 | Códigos de Recolhimento 2 | Dados do Responsável pela Escrituração

☐ Escritório / Empresa personalizado

Personalização

Nome da Empresa

Telefone

Texto a ser impresso na última linha do hollerith

☒ Geração do código do funcionário automático.
 ☐ Imprimir Saldo do FGTS no hollerith em formulário pré-impresso.

☒ Geração do código do sócio/autônomo automático.
 ☒ Imprime mensagem de 'Feliz Aniversário' no hollerith.

☒ Aceitar funcionários com PIS inválido.
 ☒ Recriar cargas do eSocial ao Definir Empresa

☐ Alterar o tipo de contrato de experiência de Determinado para Indeterminado no mês de vencimento

☐ Geração do código de convocação intermitente automático

☒ Consulta cargas do eSocial em processamento automaticamente
 ☐ Enviar eventos iniciais automaticamente

Férias

☒ Informa funcionário com férias vencidas.

☒ Exibe funcionários com 2ª férias a vencer.

Meses anteriores ao vencimento: 3

Salário Contribuição

☒ Total remuneração
 ☐ Limite máximo

Formulário para Rescisão

☒ Branco
 ☐ Pré-impresso

Formato de impressão da referência

dos eventos informados em hora:
 ☐ Decimal
 ☒ Hora

☐ Imprimir os Eventos e018 e e066 em hora

do salário base dos func. horistas:

☒ Decimal
 ☐ Hora

É possível [gerar as férias](#) dos funcionários exibidos na tela de **Aviso de férias em dobro a vancer/vencidas** através da mesma.

Para isso selecione todos os [funcionários](#) desejados com a **tecla CTRL** pressionada e [gere as férias](#) clicando no **botão no canto superior esquerdo do formulário**, ou então clicando com o botão direito do mouse nos [funcionários](#) selecionados.

Aviso de férias em dobro a vencer/vencidas

Gerar férias:

Código	Nome	Gera férias dos funcionários selecionados.	Início do período aquisitivo	Fim do período aquisitivo	Início da l
5	Nome do Funcionário		02/04/2021	01/04/2022	
6	ANTONIO VIEIRA		24/11/2020	23/11/2021	

Após acionar o botão [Gera Férias](#) dos funcionários selecionados o Sistema apresentará a tela de geração de holleriths com o modo de geração [Férias já definido](#)

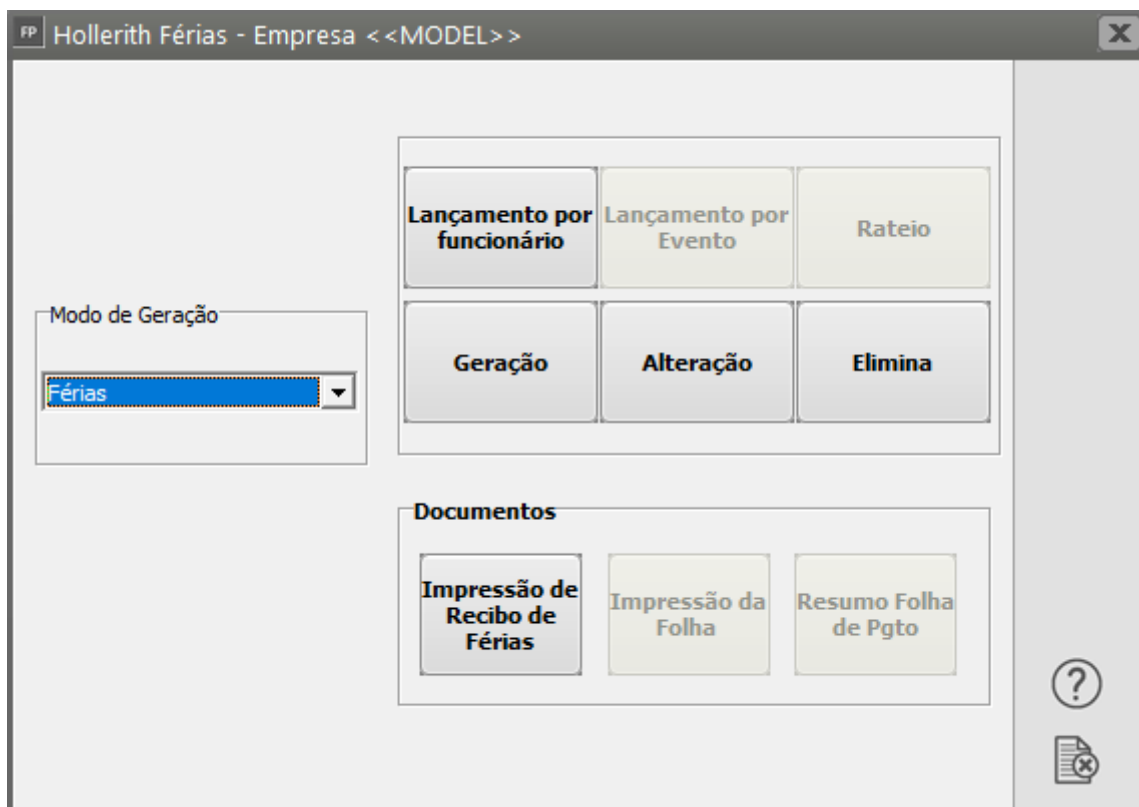



Image not found or type unknown



Revision #13

Created 18 April 2023 08:33:49 by ProjetosD

Updated 28 November 2024 14:58:53 by ProjetosD