

# Gerando Guia DARF do PIS (Centralizado)

## 1º Passo) Dados Cadastrais Informar o estabelecimento Matriz e Filiais

No cadastro da empresa Matriz acesse **Manutenção > Empresa > Dados Cadastrais > Manutenção** e selecionar o tipo de estabelecimento “Matriz”.

A imagem mostra a janela "Empresas - Alteração" com a aba "Identificação" selecionada. O formulário contém os seguintes campos:

- Nome Abreviado:** MODELO
- Tipo:** ☒ CNPJ ☐ CPF ☐ Outro
- CNPJ:** 12.890.807/0001-26
- Insc. Estadual/Produtor Rural:** (campo vazio)
- Situação:** ☒ Ativo ☐ Inativo
- Razão Social:** MODELO SIMPLES NACIONAL teste
- CAEPF:** . . / -
- Razão Social por Extenso:** MODELO SIMPLES NACIONAL
- Estabelecimento:** ☐ Único ☒ Matriz ☐ Filial
- Abrev. Matriz:** (campo com reticências)

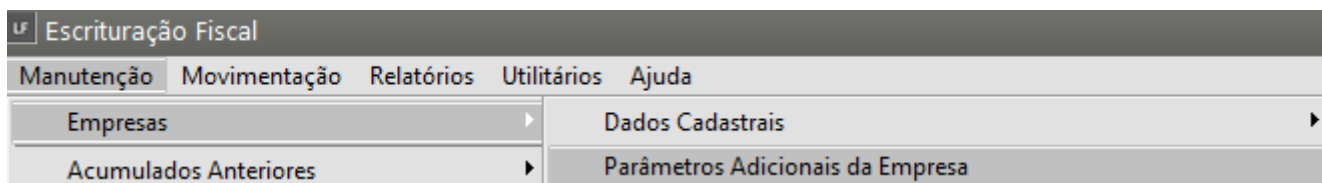
No cadastro das empresas filiais, selecionar o tipo de estabelecimento “Filial” e vincular à empresa Matriz:

A imagem mostra a mesma janela "Empresas - Alteração" com o tipo de estabelecimento alterado para "Filial". Os campos são:

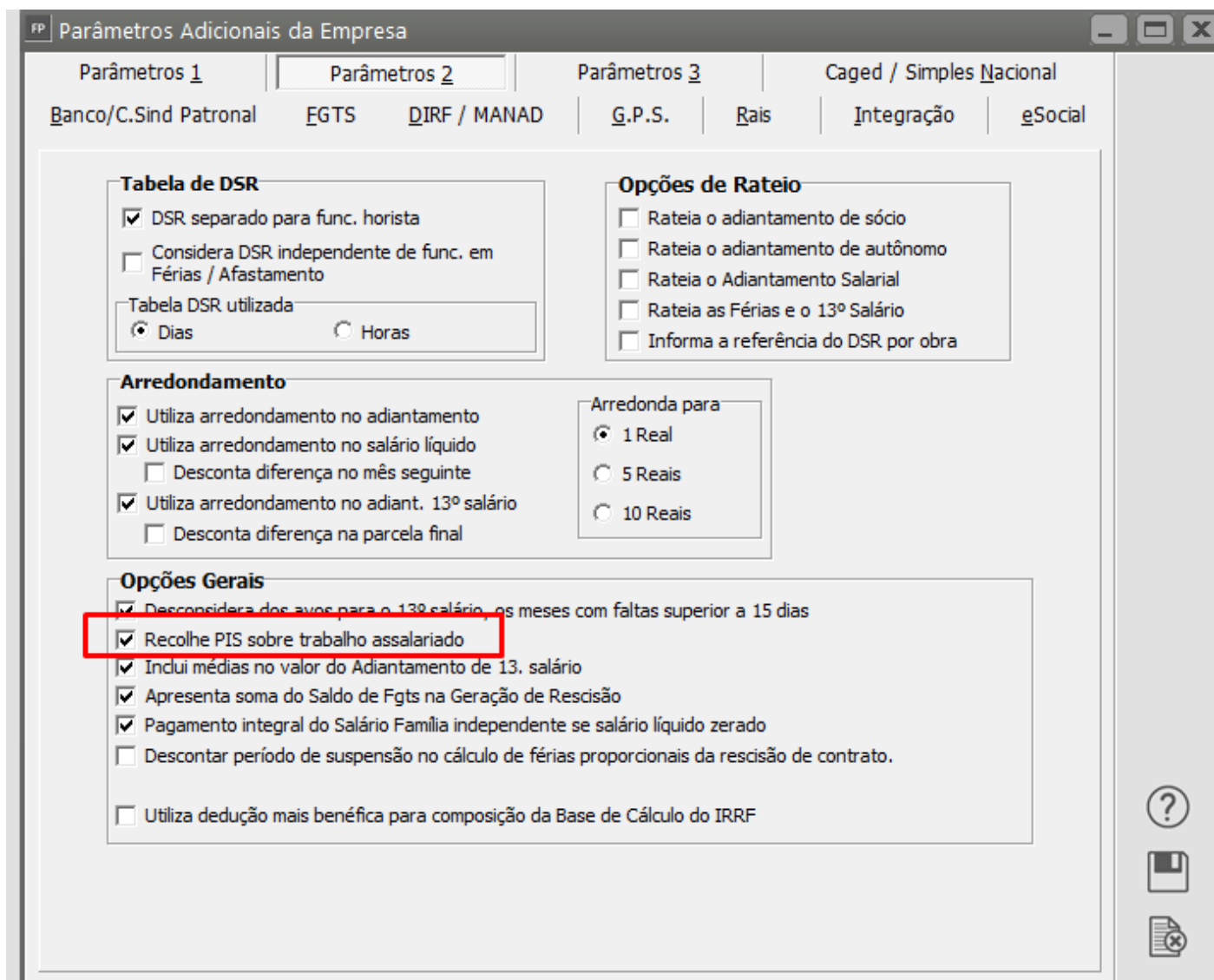
- Nome Abreviado:** MODELO
- Tipo:** ☒ CNPJ ☐ CPF ☐ Outro
- CNPJ:** 12.890.807/0001-26
- Insc. Estadual/Produtor Rural:** (campo vazio)
- Situação:** ☒ Ativo ☐ Inativo
- Razão Social:** MODELO SIMPLES NACIONAL teste
- CAEPF:** . . / -
- Razão Social por Extenso:** MODELO SIMPLES NACIONAL
- Estabelecimento:** ☐ Único ☐ Matriz ☒ Filial
- Abrev. Matriz:** (campo com reticências)

## 2º Passo) Marcar "Recolher Pis" nos Parametros 2

Nos parâmetros adicionais da empresa **Manutenção > Empresas > Parâmetros Adicionais da Empresa**,



Aba Parâmetros 2, selecionar a opção “Recolhe PIS sobre trabalho assalariado”.



### 3º Passo) Parametros Adicionais, Aba FGTS

Informar o código de centralização:

- MATRIZ: Para o estabelecimento centralizador.
- FILIAIS: Para os estabelecimentos centralizados.

FP Parâmetros Adicionais da Empresa

Parâmetros 1 | Parâmetros 2 | Parâmetros 3 | Caged / Simples Nacional

Banco/C.Sind Patronal | **FGTS** | DIRF / MANAD | G.P.S. | Rais | Integração | eSocial

**F.G.T.S**

Código da Empresa no FGTS | Código da Agência | CNAE | ☐ Utiliza Financiamento

|  |  | ☐ Débito Automático

Banco | Localização | ☐ Adesão aos serviços de SMS

|  | ☐ Agenda Recolhimento

Endereço |

Código de Centralização

Para as que não centralizam o recolhimento

Para as que não centralizam o recolhimento

Para o estabelecimento centralizador

Para os estabelecimentos centralizados

☐ Recolhe Contribuição Social Sobre FGTS

?

Save

Close

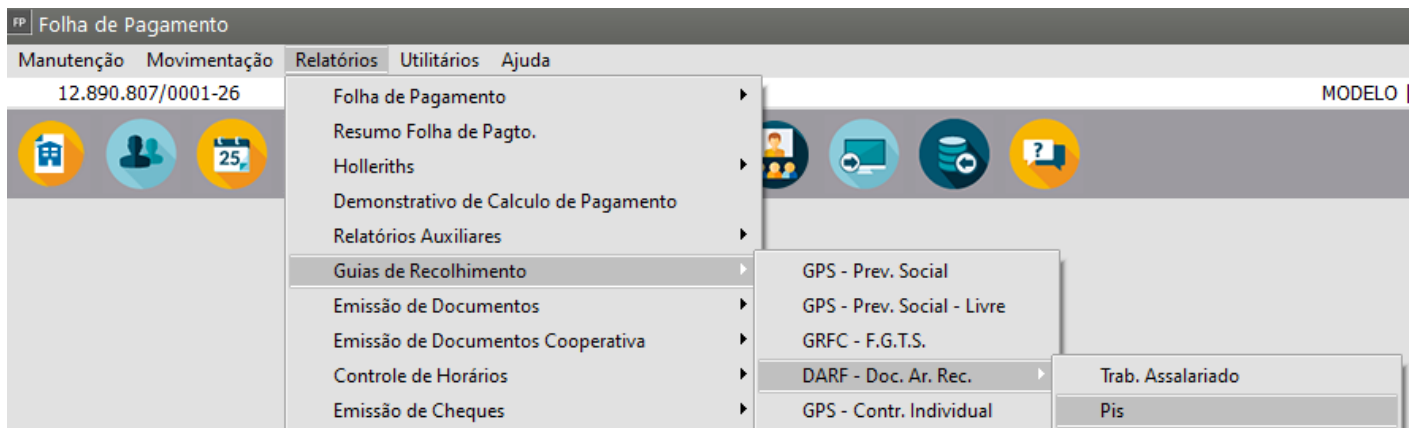
#### 4º Passo) Calcular a GPS em todas as empresas (matriz e filiais):

Acesse **Movimentação > Rotinas Mensais > Manutenção/Geração de dados GPS** e clique no ícone da calculadora;

#### 5º Passo) Emitir a guia da Darf

Defina o sistema na empresa matriz e acesse **Relatórios > Guias de Recolhimento > Darf > PIS**

E selecionar a opção “Centraliza o recolhimento do imposto na Matriz”.



## Veja também os Itens:

- [Guia de Recolhimento da GPS \(Previdência Social\)](#)
- [Guia de Recolhimento - Previdência Social Livre](#)
- [Guia de Recolhimento - GRFC \(FGTS\)](#)
- [Guia de Recolhimento - DARF \(Trabalho Assalariado\)](#)
- [Guia de Recolhimento - DARF \(PIS\)](#)
- [Guia de Recolhimento - DARF \(Pro Labore\)](#)
- [Guia de Recolhimento - DARF \(Autônomo\)](#)
- [Guia de Recolhimento - DARF \(Contribuições Previdenciárias\)](#)
- [Guia de Recolhimento - GPS \(Contribuinte Individual\)](#)
- [Gerando Guia de Recolhimento - DARF do PIS Centralizado \(Matriz e Filial\)](#)
- [Guia rápido da DCTFWeb](#)

Revision #4

Created 18 May 2023 17:30:25 by ProjetosD

Updated 3 October 2024 13:36:28 by SuporteVR