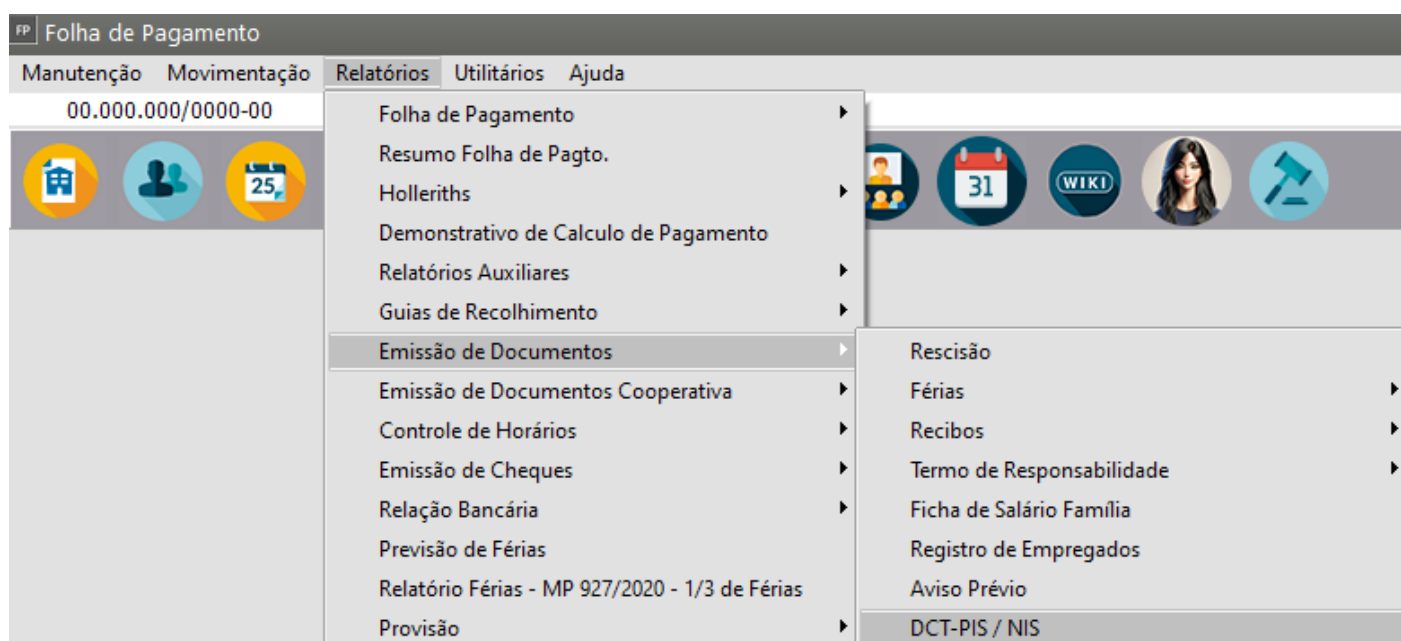


Impressão do Documento de Cadastramento do Trabalhador do PIS (DCT PIS/NIS)

Veja também os Itens:

- [Impressão do Documento de Cadastramento do Trabalhador do PIS \(DCT PIS/NIS\)](#)
- [Exportando dados - Cadastramento do NIS](#)
- [Diferença entre NIS, PIS, PASEP e NIT \(Cadastro do PIS\)](#)

Para imprimir o **Documento de Cadastramento do Trabalhador do PIS (DCTPIS/NIS)** Acesse o menu **Relatórios>Emissão de Documentos>DCT-PIS/NIS**:



Informe o código do funcionário e o tipo de Documento:

FP Impressão DCT-PIS / NIS







Funcionários
Inicial Final
... ..

Configurações
Impressora
Formulário (col.)
☒ 80 ☐ 132

☐ Escolher códigos alternados

Tipo de Documento
☒ **Cadastramento do NIS**
☐ **Manutenção do NIS**
☐ **Cadastramento do Trabalhador - PIS**

Nº de vias
1

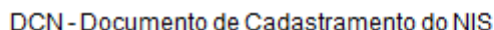
     



_IMPRIME - Permite que você imprima o relatório, ou seja, o envie pra a impressora



_PREVIEW/VISUALIZA - Permite que você visualize o relatório

[illegible]

Assinatura empregado CAIXA - Sob carimbo

31.445 v003micro

Caso não tenha certidão cadastrada, o sistema irá solicitar o preenchimento:

