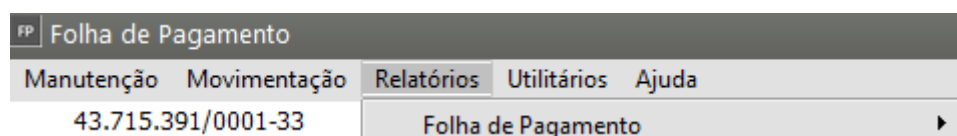


# Imprimindo a Folha de Pagamento

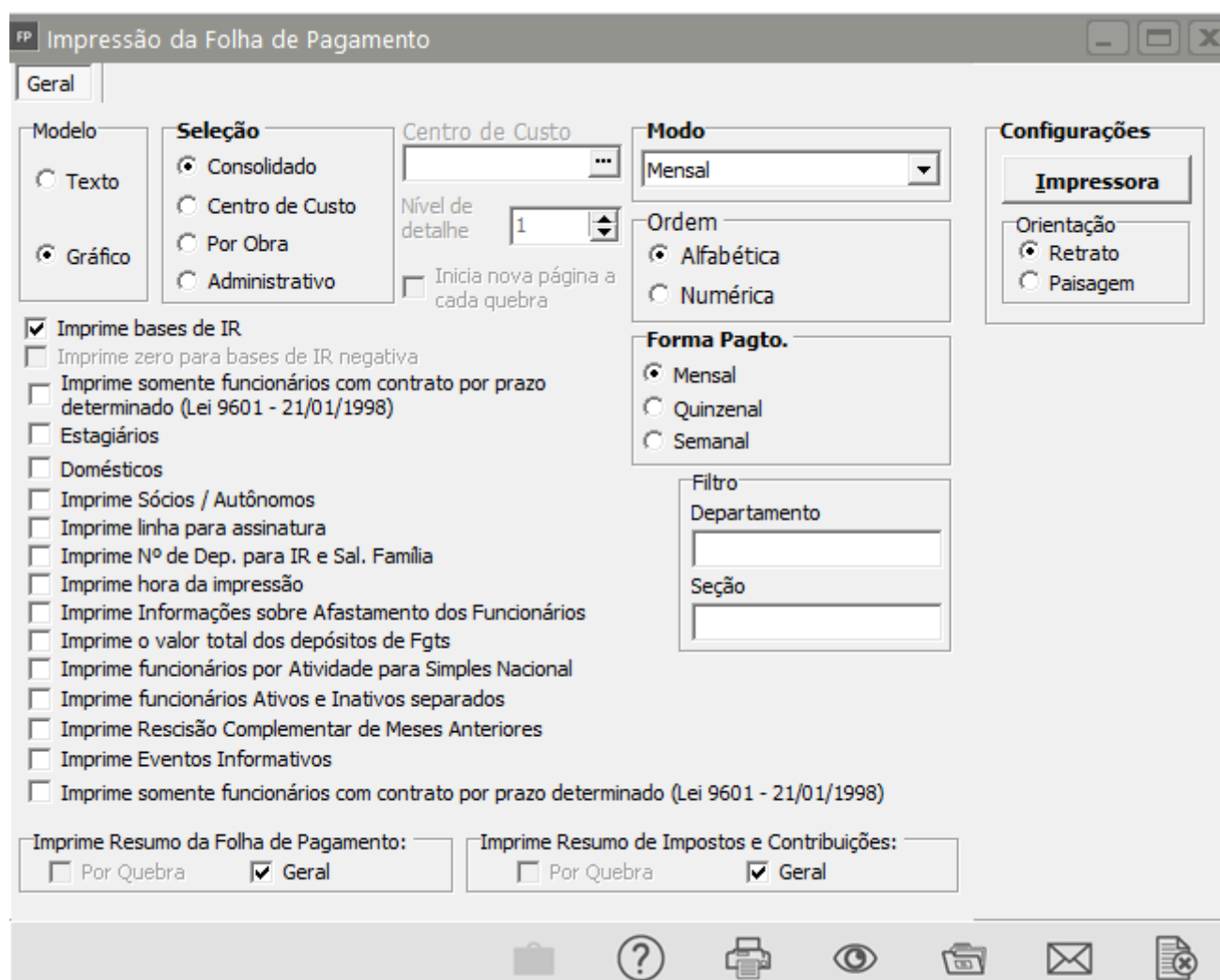
O Relatório Folha de Pagamento lista os proventos, os descontos e as bases dos funcionários, sócios e autônomos realizadas na competência atual. Os lançamentos são impressos agrupados por funcionários (ou sócios/autônomos) e no final da impressão, é impresso um resumo, com a somatória geral dos valores dos eventos.

Para imprimir a Folha de Pagamento dos Funcionários, acesse **Relatórios > Folha de Pagamento > Funcionários**.



FP Folha de Pagamento

Manutenção	Movimentação	Relatórios	Utilitários	Ajuda
43.715.391/0001-33		Folha de Pagamento ▶		



FP Impressão da Folha de Pagamento

**Geral**

**Modelo**

☐ Texto

☒ Gráfico

**Seleção**

☒ Consolidado

☐ Centro de Custo

☐ Por Obra

☐ Administrativo

**Centro de Custo**

Nível de detalhe

☐ Inicia nova página a cada quebra

**Modo**

**Ordem**

☒ Alfabética

☐ Numérica

**Forma Pagto.**

☒ Mensal

☐ Quinzenal

☐ Semanal

**Filtro**

Departamento

Seção

**Configurações**

**Impressora**

Orientação

☒ Retrato

☐ Paisagem

☒ Imprime bases de IR

☐ Imprime zero para bases de IR negativa

☐ Imprime somente funcionários com contrato por prazo determinado (Lei 9601 - 21/01/1998)

☐ Estagiários

☐ Domésticos

☐ Imprime Sócios / Autônomos

☐ Imprime linha para assinatura

☐ Imprime Nº de Dep. para IR e Sal. Família

☐ Imprime hora da impressão

☐ Imprime Informações sobre Afastamento dos Funcionários

☐ Imprime o valor total dos depósitos de Fgts

☐ Imprime funcionários por Atividade para Simples Nacional

☐ Imprime funcionários Ativos e Inativos separados

☐ Imprime Rescisão Complementar de Meses Anteriores

☐ Imprime Eventos Informativos

☐ Imprime somente funcionários com contrato por prazo determinado (Lei 9601 - 21/01/1998)

**Imprime Resumo da Folha de Pagamento:**

☐ Por Quebra ☒ Geral

**Imprime Resumo de Impostos e Contribuições:**

☐ Por Quebra ☒ Geral

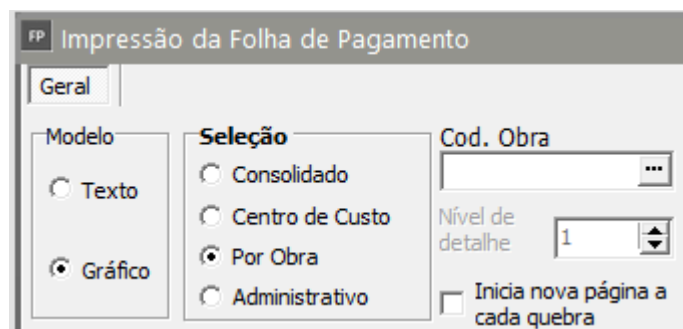
Barra de ferramentas: ícones para pasta, ajuda, impressão, visualização, pasta, e-mail e documento.

A listagem pode ser realizada com agrupamento por Centro de Custo, Obras

Dependendo da escolha em Seleção. a opção Administrativo imprime apenas os funcionários que não prestam serviço em obras.

Se você deseja o agrupamento por Centro de Custo ou Obras, você poderá especificar uma determinada Obra ou Centro de Custo. Se você utiliza níveis para o Centro de Custo, é também possível especificar o nível de detalhe para que a listagem seja condensada em centros de custo sintéticos.

Você pode optar também por **iniciar uma nova página a cada quebra**, ou seja, cada agrupamento de Centro de Custo ou Obra será impresso em uma página.



FP Impressão da Folha de Pagamento

Geral

Modelo

☐ Texto

☒ Gráfico

Seleção

☐ Consolidado

☐ Centro de Custo

☒ Por Obra

☐ Administrativo

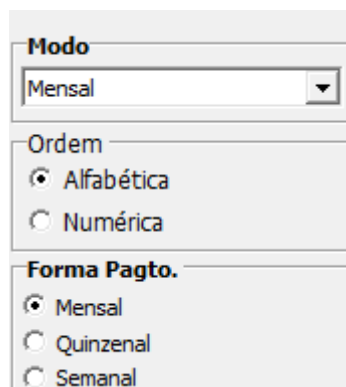
Cod. Obra

Nível de detalhe

1

☐ Inicia nova página a cada quebra

Você também pode escolher qual o modo, a forma de pagamento e a ordem dos funcionários para a geração.



Modo

Mensal

Ordem

☒ Alfabética

☐ Numérica

Forma Pagto.

☒ Mensal

☐ Quinzenal

☐ Semanal

Se não estiver assinalada **Imprime bases de IR**, somente será impressa as bases de IR e as bases de dedução de IR para os funcionários que recolheram IR.

FP Impressão da Folha de Pagamento

**Geral**

**Modelo**

☐ Texto

☒ Gráfico

**Seleção**

☐ Consolidado

☐ Centro de Custo

☒ Por Obra

☐ Administrativo

**Cod. Obra**

**Nível de detalhe**

☐ Inicia nova página a cada quebra

**Modo**

**Ordem**

☒ Alfabética

☐ Numérica

**Forma Pagto.**

☒ Mensal

☐ Quinzenal

☐ Semanal

**Configurações**

**Impressora**

**Orientação**

☒ Retrato

☐ Paisagem

☒ **Imprime bases de IR**

☐ Imprime zero para bases de IR negativa

☐ Imprime somente funcionários com contrato por prazo determinado (Lei 9601 - 21/01/1998)

☐ Estagiários

☐ Domésticos

☐ Imprime Sócios / Autônomos

☐ Imprime linha para assinatura

☐ Imprime Nº de Dep. para IR e Sal. Família

☐ Imprime hora da impressão

☐ Imprime Informações sobre Afastamento dos Funcionários

☐ Imprime o valor total dos depósitos de Fgts

☐ Imprime funcionários por Atividade para Simples Nacional

☐ Imprime funcionários Ativos e Inativos separados

☐ Imprime Rescisão Complementar de Meses Anteriores

☐ Imprime Eventos Informativos

☐ Imprime somente funcionários com contrato por prazo determinado (Lei 9601 - 21/01/1998)

**Imprime Resumo da Folha de Pagamento:**

☐ Por Quebra ☒ Geral

**Imprime Resumo de Impostos e Contribuições:**

☐ Por Quebra ☐ Geral

**Filtro**

**Departamento**

**Seção**

As opções **Estagiários**, **Funcionários por tempo determinado** e **Domésticos** são mutuamente exclusivas, ou seja, somente uma das opções pode ser assinalada e, os funcionários que não enquadram na opção é ignorado.

**FP Impressão da Folha de Pagamento**

**Geral**

**Modelo**

☐ Texto

☒ Gráfico

**Seleção**

☐ Consolidado

☐ Centro de Custo

☒ Por Obra

☐ Administrativo

**Cod. Obra**

**Nível de detalhe**

☐ Inicia nova página a cada quebra

**Modo**

**Ordem**

☒ Alfabética

☐ Numérica

**Forma Pagto.**

☒ Mensal

☐ Quinzenal

☐ Semanal

**Configurações**

**Impressora**

**Orientação**

☒ Retrato

☐ Paisagem

☐ Imprime bases de IR

☐ Imprime zero para bases de IR negativa

☒ Imprime somente funcionários com contrato por prazo determinado (Lei 9601 - 21/01/1998)

☒ Estagiários

☒ Domésticos

☐ Imprime Sócios / Autônomos

☐ Imprime linha para assinatura

☐ Imprime Nº de Dep. para IR e Sal. Família

☐ Imprime hora da impressão

☐ Imprime Informações sobre Afastamento dos Funcionários

☐ Imprime o valor total dos depósitos de Fgts

☐ Imprime funcionários por Atividade para Simples Nacional

☐ Imprime funcionários Ativos e Inativos separados

☐ Imprime Rescisão Complementar de Meses Anteriores

☐ Imprime Eventos Informativos

☐ Imprime somente funcionários com contrato por prazo determinado (Lei 9601 - 21/01/1998)

**Imprime Resumo da Folha de Pagamento:**

☐ Por Quebra ☒ Geral

**Imprime Resumo de Impostos e Contribuições:**

☐ Por Quebra ☐ Geral

**Filtro**

**Departamento**

**Seção**

A opção **Imprime Sócios/Autônomos** imprimirá juntamente com os funcionários os valores dos proventos e descontos dos Sócios e Autônomos, inclusive somando esses valores aos eventos no Resumo Final.

FP Impressão da Folha de Pagamento

**Geral**

**Modelo**

☐ Texto

☒ Gráfico

**Seleção**

☐ Consolidado

☐ Centro de Custo

☒ Por Obra

☐ Administrativo

**Cod. Obra**

**Nível de detalhe**

☐ Inicia nova página a cada quebra

**Modo**

**Ordem**

☒ Alfabética

☐ Numérica

**Forma Pagto.**

☒ Mensal

☐ Quinzenal

☐ Semanal

**Filtro**

**Departamento**

**Seção**

**Configurações**

**Impressora**

**Orientação**

☒ Retrato

☐ Paisagem

☐ Imprime bases de IR

☐ Imprime zero para bases de IR negativa

☐ Imprime somente funcionários com contrato por prazo determinado (Lei 9601 - 21/01/1998)

☐ Estagiários

☐ Domésticos

☐ **Imprime Sócios / Autônomos**

☐ Imprime linha para assinatura

☐ Imprime Nº de Dep. para IR e Sal. Família

☐ Imprime hora da impressão

☐ Imprime Informações sobre Afastamento dos Funcionários

☐ Imprime o valor total dos depósitos de Fgts

☐ Imprime funcionários por Atividade para Simples Nacional

☐ Imprime funcionários Ativos e Inativos separados

☐ Imprime Rescisão Complementar de Meses Anteriores

☐ Imprime Eventos Informativos

☐ Imprime somente funcionários com contrato por prazo determinado (Lei 9601 - 21/01/1998)

**Imprime Resumo da Folha de Pagamento:**

☐ Por Quebra ☒ Geral

**Imprime Resumo de Impostos e Contribuições:**

☐ Por Quebra ☐ Geral

A opção **Imprime Informações sobre Afastamentos dos Funcionários** imprimirá no final do relatório os detalhes sobre os funcionários afastados, tais como, data do afastamento, data do afastamento sobre responsabilidade do Inss, número de dias afastados e data de retorno.

FP Impressão da Folha de Pagamento

**Geral**

**Modelo**

☐ Texto

☒ Gráfico

**Seleção**

☐ Consolidado

☐ Centro de Custo

☒ Por Obra

☐ Administrativo

**Cod. Obra**

**Nível de detalhe**

☐ Inicia nova página a cada quebra

**Modo**

**Ordem**

☒ Alfabética

☐ Numérica

**Forma Pagto.**

☒ Mensal

☐ Quinzenal

☐ Semanal

**Filtro**

Departamento

Seção

**Configurações**

**Impressora**

**Orientação**

☒ Retrato

☐ Paisagem

☐ Imprime bases de IR

☐ Imprime zero para bases de IR negativa

☐ Imprime somente funcionários com contrato por prazo determinado (Lei 9601 - 21/01/1998)

☐ Estagiários

☐ Domésticos

☐ Imprime Sócios / Autônomos

☐ Imprime linha para assinatura

☐ Imprime Nº de Dep. para IR e Sal. Família

☐ Imprime hora da impressão

☐ **Imprime Informações sobre Afastamento dos Funcionários**

☐ Imprime o valor total dos depósitos de Fgts

☐ Imprime funcionários por Atividade para Simples Nacional

☐ Imprime funcionários Ativos e Inativos separados

☐ Imprime Rescisão Complementar de Meses Anteriores

☐ Imprime Eventos Informativos

☐ Imprime somente funcionários com contrato por prazo determinado (Lei 9601 - 21/01/1998)

**Imprime Resumo da Folha de Pagamento:**

☐ Por Quebra ☒ Geral

**Imprime Resumo de Impostos e Contribuições:**

☐ Por Quebra ☐ Geral

A opção **Imprime o valor total dos depósitos de FGTS** imprimirá a soma dos depósitos do FGTS e o valor da diferença de proventos e descontos que incidem FGTS para funcionários afastados por acidente de trabalho que recolhem FGTS integral mas não tem salário no período. Essa opção é utilizada apenas para conferência.

FP Impressão da Folha de Pagamento

**Geral**

**Modelo**

☐ Texto

☒ Gráfico

**Seleção**

☐ Consolidado

☐ Centro de Custo

☒ Por Obra

☐ Administrativo

**Cod. Obra**

**Nível de detalhe**

☐ Inicia nova página a cada quebra

**Modo**

**Ordem**

☒ Alfabética

☐ Numérica

**Forma Pagto.**

☒ Mensal

☐ Quinzenal

☐ Semanal

**Filtro**

**Departamento**

**Seção**

**Configurações**

**Impressora**

**Orientação**

☒ Retrato

☐ Paisagem

☐ Imprime bases de IR

☐ Imprime zero para bases de IR negativa

☐ Imprime somente funcionários com contrato por prazo determinado (Lei 9601 - 21/01/1998)

☐ Estagiários

☐ Domésticos

☐ Imprime Sócios / Autônomos

☐ Imprime linha para assinatura

☐ Imprime Nº de Dep. para IR e Sal. Família

☐ Imprime hora da impressão

☐ Imprime Informações sobre Afastamento dos Funcionários

☐ **Imprime o valor total dos depósitos de Fgts**

☐ Imprime funcionários por Atividade para Simples Nacional

☐ Imprime funcionários Ativos e Inativos separados

☐ Imprime Rescisão Complementar de Meses Anteriores

☐ Imprime Eventos Informativos

☐ Imprime somente funcionários com contrato por prazo determinado (Lei 9601 - 21/01/1998)

**Imprime Resumo da Folha de Pagamento:**

☐ Por Quebra ☒ Geral

**Imprime Resumo de Impostos e Contribuições:**

☐ Por Quebra ☐ Geral

A opção **Imprime funcionários por Atividade para o Simples Nacional**, imprimirá os funcionários separados por atividade, se a empresa estiver parametrizada que utiliza o Simples Nacional e for Atividade Concomitante.

FP Impressão da Folha de Pagamento

**Geral**

**Modelo**

☐ Texto

☒ Gráfico

**Seleção**

☐ Consolidado

☐ Centro de Custo

☒ Por Obra

☐ Administrativo

**Cod. Obra**

**Nível de detalhe**

☐ Inicia nova página a cada quebra

**Modo**

**Ordem**

☒ Alfabética

☐ Numérica

**Forma Pagto.**

☒ Mensal

☐ Quinzenal

☐ Semanal

**Filtro**

**Departamento**

**Seção**

**Configurações**

**Impressora**

**Orientação**

☒ Retrato

☐ Paisagem

☐ Imprime bases de IR

☐ Imprime zero para bases de IR negativa

☐ Imprime somente funcionários com contrato por prazo determinado (Lei 9601 - 21/01/1998)

☐ Estagiários

☐ Domésticos

☐ Imprime Sócios / Autônomos

☐ Imprime linha para assinatura

☐ Imprime Nº de Dep. para IR e Sal. Família

☐ Imprime hora da impressão

☐ Imprime Informações sobre Afastamento dos Funcionários

☐ Imprime o valor total dos depósitos de Fgts

☐ Imprime funcionários por Atividade para Simples Nacional

☐ Imprime funcionários Ativos e Inativos separados

☐ Imprime Rescisão Complementar de Meses Anteriores

☐ Imprime Eventos Informativos

☐ Imprime somente funcionários com contrato por prazo determinado (Lei 9601 - 21/01/1998)

**Imprime Resumo da Folha de Pagamento:**

☐ Por Quebra ☒ Geral

**Imprime Resumo de Impostos e Contribuições:**

☐ Por Quebra ☐ Geral

?

?

?

?

?

?

A opção Imprime funcionários Ativos e Inativos separado se marcada a folha será impressa conforme a ordem selecionada, imprimindo primeiro os funcionários ativos e em seguida os desligados.



FP Impressão da Folha de Pagamento

Geral

Modelo

☐ Texto

☒ Gráfico

Seleção

☐ Consolidado

☐ Centro de Custo

☒ Por Obra

☐ Administrativo

Cod. Obra

Nível de detalhe 3

☐ Inicia nova página a cada quebra

Modo

Mensal

Ordem

☒ Alfabética

☐ Numérica

Forma Pagto.

☒ Mensal

☐ Quinzenal

☐ Semanal

Filtro

Departamento

Seção

Configurações

Impressora

Orientação

☒ Retrato

☐ Paisagem

☐ Imprime bases de IR

☐ Imprime zero para bases de IR negativa

☐ Imprime somente funcionários com contrato por prazo determinado (Lei 9601 - 21/01/1998)

☐ Estagiários

☐ Domésticos

☐ Imprime Sócios / Autônomos

☐ Imprime linha para assinatura

☐ Imprime N° de Dep. para IR e Sal. Família

☐ Imprime hora da impressão

☐ Imprime Informações sobre Afastamento dos Funcionários

☐ Imprime o valor total dos depósitos de Fgts

☐ Imprime funcionários por Atividade para Simples Nacional

☐ Imprime funcionários Ativos e Inativos separados

☐ Imprime Rescisão Complementar de Meses Anteriores

☐ Imprime Eventos Informativos

☐ Imprime somente funcionários com contrato por prazo determinado (Lei 9601 - 21/01/1998)

Imprime Resumo da Folha de Pagamento:

☐ Por Quebra ☒ Geral

Imprime Resumo de Impostos e Contribuições:

☐ Por Quebra ☐ Geral

Através das opções **Imprime Resumo da Folha de Pagamento** e **Imprime Resumo de Impostos e Contribuições** você pode optar por imprimir esses resumos por quebra, geral, ambos ou não imprimi-los. Quando selecionado para imprimir o Resumo de Impostos e Contribuições uma nova aba ficará disponível para seleção dos eventos a serem impressos.

FP Impressão da Folha de Pagamento

Geral | Resumo de Impostos e Contribuições

**Modelo**

☐ Texto

☒ Gráfico

**Seleção**

☐ Consolidado

☐ Centro de Custo

☒ Por Obra

☐ Administrativo

Cod. Obra

Nível de detalhe

☐ Inicia nova página a cada quebra

**Modo**

**Ordem**

☒ Alfabética

☐ Numérica

**Forma Pagto.**

☒ Mensal

☐ Quinzenal

☐ Semanal

**Filtro**

Departamento

Seção

**Configurações**

**Impressora**

Orientação

☒ Retrato

☐ Paisagem

☐ Imprime bases de IR

☐ Imprime zero para bases de IR negativa

☐ Imprime somente funcionários com contrato por prazo determinado (Lei 9601 - 21/01/1998)

☐ Estagiários

☐ Domésticos

☐ Imprime Sócios / Autônomos

☐ Imprime linha para assinatura

☐ Imprime Nº de Dep. para IR e Sal. Família

☐ Imprime hora da impressão

☐ Imprime Informações sobre Afastamento dos Funcionários

☐ Imprime o valor total dos depósitos de Fgts

☐ Imprime funcionários por Atividade para Simples Nacional

☐ Imprime funcionários Ativos e Inativos separados

☐ Imprime Rescisão Complementar de Meses Anteriores

☐ Imprime Eventos Informativos

☐ Imprime somente funcionários com contrato por prazo determinado (Lei 9601 - 21/01/1998)

**Imprime Resumo da Folha de Pagamento:**

☐ Por Quebra ☒ Geral

**Imprime Resumo de Impostos e Contribuições:**

☒ Por Quebra ☐ Geral

Para imprimir a Folha de Pagamento de Sócios ou Autônomos, acesse **Relatórios > Folha de Pagamento > Sócios e Autônomos**.

#### Veja também os Itens:

- [Relatório da Folha de Pagamento dos Funcionários](#)
- [Relatório da Folha de Pagamento dos Sócios e Autônomos](#)
- [Relatório do Resumo da Folha de Pagamento](#)
- [Relatório Demonstrativo da Folha de Pagamento](#)

Revision #5

Created 18 April 2023 09:05:17 by ProjetosD

Updated 29 August 2024 14:50:02 by SuporteVR