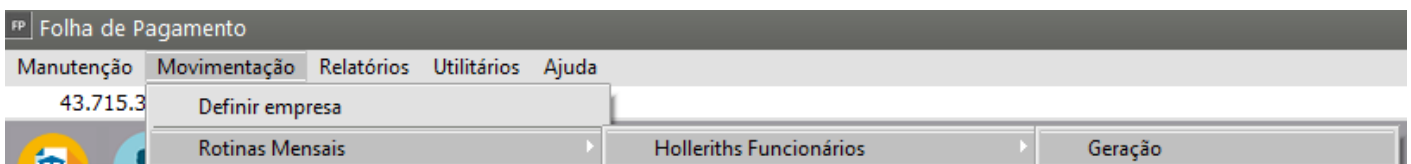
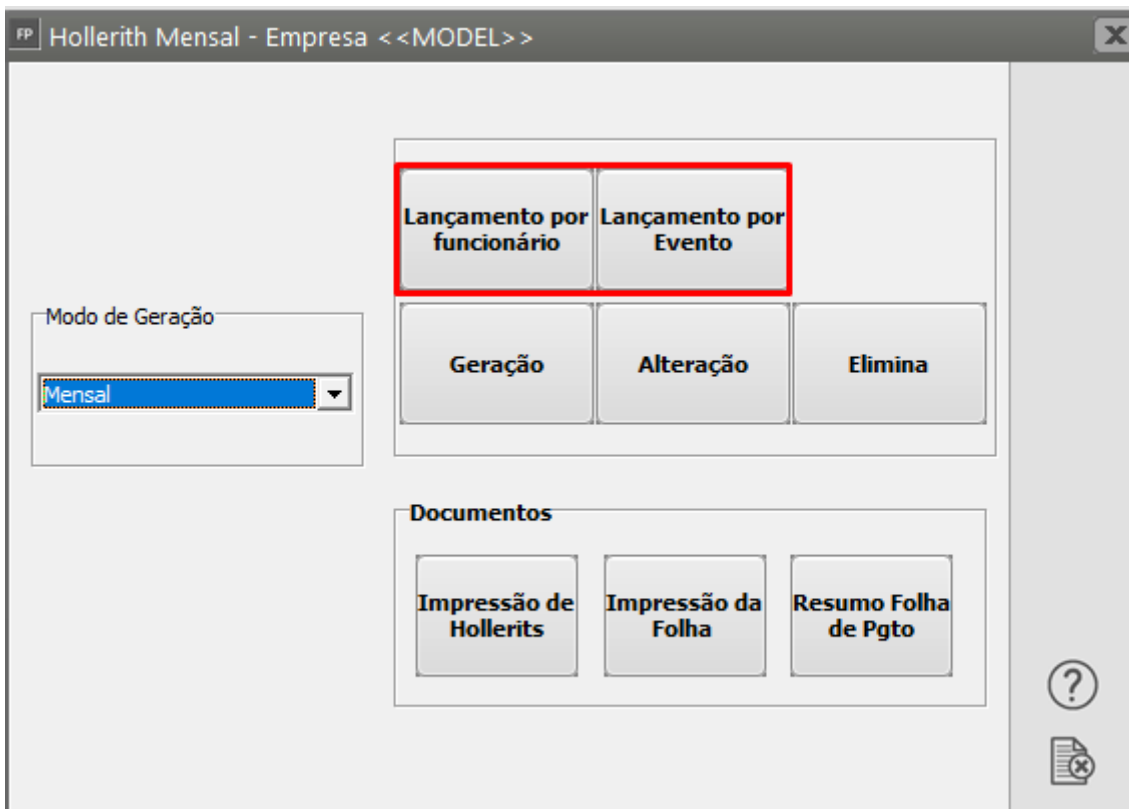


Lançamento de Eventos para vários funcionários

Quando você gerar adiantamento salarial, holleriths mensais, férias, rescisões, 13º salário, que devam ter outros eventos além dos constantes no [hollerith padrão](#), no Código de Rescisão ou na [referência fixa](#), é necessário realizar o “lançamento” desses eventos. Para isso acesse o menu **Movimentação > Rotinas Mensais > Holleriths Funcionários**:



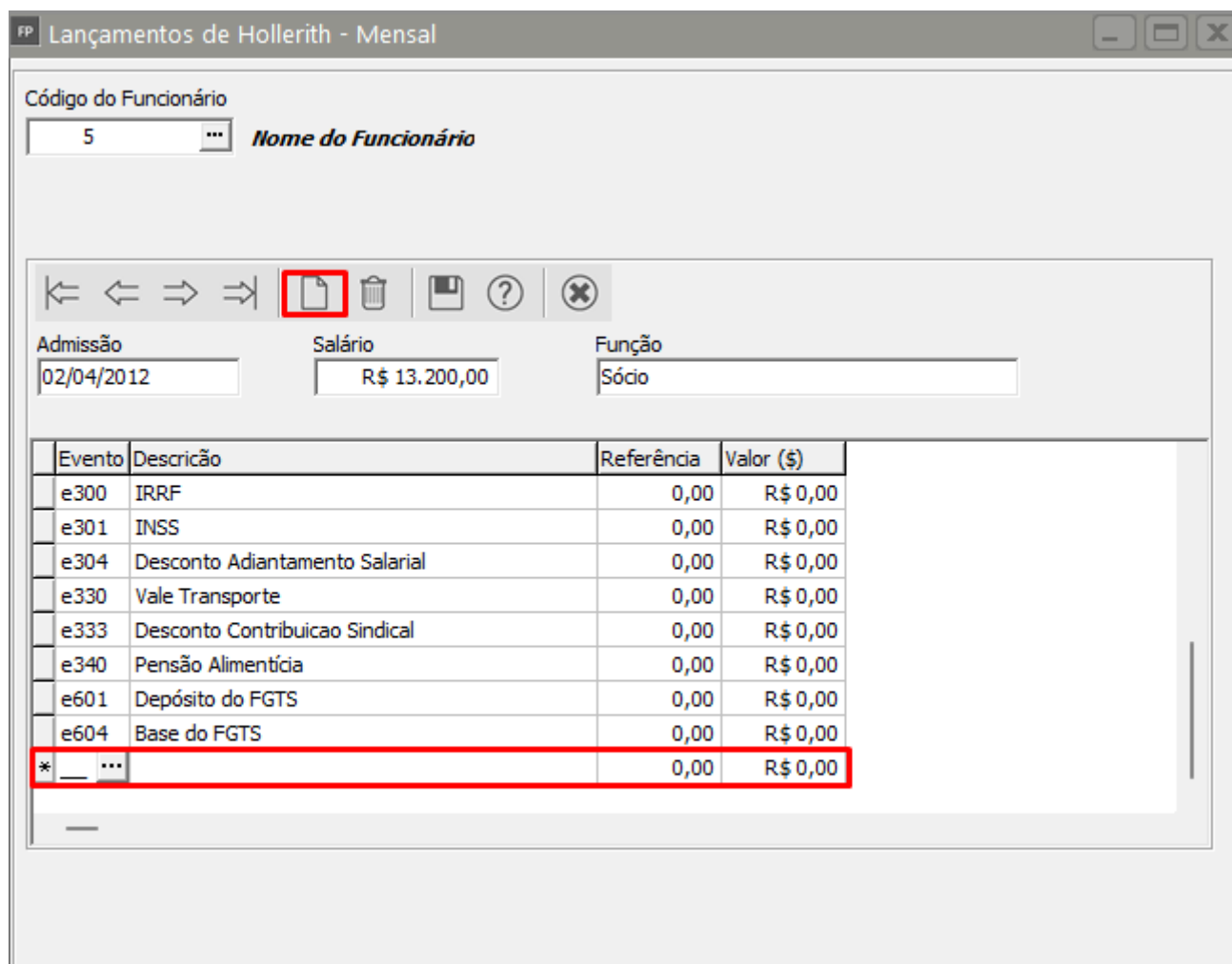
Selecione o modo de geração desejado, e clique no botão **Lançamentos por Funcionário** ou **Lançamentos por Evento**.



a) Lançamento por Funcionário:

Informe o código do funcionário e tecle “enter” e, automaticamente, aparecerão os eventos que já constam do [hollerith padrão](#) definido para a função acionada (adiantamento, hollerith mensal, etc.)

e também na [referência fixa](#). Para inserir um novo evento clique no botão “novo”. O sistema disponibilizará o campo para que você digite o “código do evento”, “referência” ou mesmo “valor”, conforme a característica do evento que estiver sendo inserido. (ver item [Criando e Alterando Eventos](#)). Nesta opção você lançará vários eventos para o mesmo funcionário.



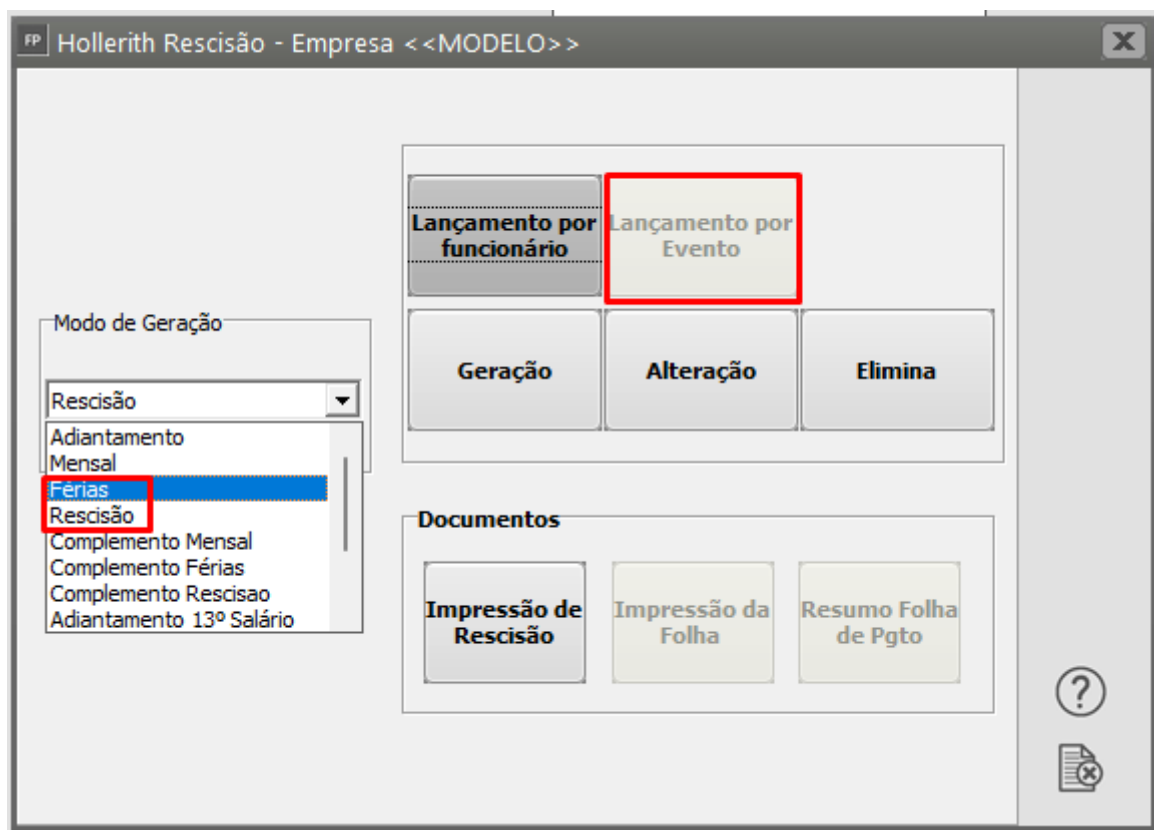
FP Lançamentos de Hollerith - Mensal

Código do Funcionário
5 Nome do Funcionário

Admissão: 02/04/2012 Salário: R\$ 13.200,00 Função: Sócio

Evento	Descrição	Referência	Valor (\$)
e300	IRRF	0,00	R\$ 0,00
e301	INSS	0,00	R\$ 0,00
e304	Desconto Adiantamento Salarial	0,00	R\$ 0,00
e330	Vale Transporte	0,00	R\$ 0,00
e333	Desconto Contribuicao Sindical	0,00	R\$ 0,00
e340	Pensão Alimentícia	0,00	R\$ 0,00
e601	Depósito do FGTS	0,00	R\$ 0,00
e604	Base do FGTS	0,00	R\$ 0,00
* _	...	0,00	R\$ 0,00

No modo **Férias e Rescisão** ficará bloqueado a opção Lançamento por evento (detalhada a seguir):



No modo Rescisão em Lançamento por Funcionário irá apresentar um campo para Informar o Código de Rescisão, podendo visualizar a tabela através do ícone destacado abaixo ou informá-lo diretamente e teclar "Enter";

FP Lançamentos de Hollerith - Rescisão

Código do Funcionário
4 **Fabio Campos**

Informe o Cod.Rescisão FGTS
...

Admissão
18/09/2023

FP Código de Rescisão de Saque

Pesquisa por
Código

Chave

☐ Pesq.somente início da palavra

Pesquisa

Código	Descricao	DESCRICA02
H	RESCISAO COM JUSTA CAUSA POR INIC EMPREGADOR	
I1	RESCISAO SEM JUSTA CAUSA POR INIC DO EMPREGADOR	
I2	RESCISAO POR CULPA RECIPROCA OU FORCA MAIOR	
I3	RESCISAO POR TERMINO DE CONTRATO A TERMO	
I4	RESCISAO SEM JUSTA CAUSA DO CONTRATO DO EMPREGADO DOMESTICO POR	
I5	RESCISÃO DO CONTRATO POR MOTIVO DE ACORDO	
J	RESCISAO DO CONTRATO DE TRABALHO	POR INICIATIVA I
K	RESC. PEDIDO EMPREGADO OU P/ INC.EMPREGADOR	C/ JUSTA CAUSA

ok

No modo Férias: será apresentado o campo para informar;

FP Lançamentos de Hollerith - Férias

Código do Funcionário
4 ... **Fabio Campos**

Férias
1ª Férias

Informe o Hollerith Padrão

Admissão
18/09/2023

Hollerith Padrão

Pesquisa por
Nome

Chave
fer

☐ Pesq.somente início da palavra

Pesquisa

Nome	Descrição
FERABONO	Férias com Abono Pecuniário
FERIASAD13	Férias com Adiantamento de 13º
FERNORMAIS	Férias Normais

ok

b) Lançamento por Evento:

Nessa opção você lança um mesmo evento para diversos funcionários. Digite o código do evento a ser lançado e tecla "enter". O sistema lhe disponibilizará os campos para informação do "código do funcionário" (trará automaticamente o nome), "da referencia" ou do "valor" conforme a característica do evento que estiver sendo inserido.

FP Lançamentos de Hollerith - Mensal

Código do evento
e057 ... *Horas Extras 100%*

Valor Total
R\$ 0,00

	Código	Nome	Referência	Valor (\$)
*			0,00	R\$ 0,00

c) Inclusão/Exclusão por faixa:

Você poderá incluir ou excluir um evento por faixa de Código de Funcionário, Código de Cargo, Código de Sindicato ou Tipo de Salário. Ainda, você pode optar por incluir juntamente com este evento os eventos padrões definidos no Hollerith Padrão do funcionário, ou lançar apenas este evento para a faixa especificada.

Atenção: Os eventos que possuem quantidade em valor e tem funções fixas (e001, e005, e014, e300, e301, etc), não necessitam que seja informado valor algum no lançamento do evento no hollerith, pois o sistema calculará seu valor através de suas funções internas, porém os eventos que possuem outra quantidade, todos deverão ter sua referência informada no lançamento do evento no hollerith como também aqueles que você criou com quantidade em valor e não possuem fórmulas.

Caso fique em dúvida na forma de lançamento do eventos poderá verificar em **Manutenção > Eventos > Manutenção > selecionar e abrir o evento > verificar o campo "A quantidade deverá ser informada em ... "** exemplo e055 - Hora Extra 50%:

FP

Eventos - Alteração

Evento

Rateio/Fórmula

Informações eSocial

Cod.Evento

Descrição

Abreviado

e055

Horas Extras 50%

HOR.EXT50%

☒ Provento
☐ Informativa

☐ Desconto
☐ Informativa Dedutora

A quantidade deverá ser informada em

Horas

Valor

Horas

Dias

Meses

Anos

Tarefas

Unidade

Referência

0

Informação referente a Sindicatos utiliz. na geração da Rais

Não é evento vinculado a sindicato

Declaração do imposto sobre a renda retida na fonte

☒ Acumula para Férias, 13º Salário e Salário Maternidade
☒ Incorpora o valor para Férias, 13º Salário, Sal. Maternidade e Aviso Prévio

Valor a ser multiplicado pelo Salário Hora do Funcionário

1,5

☐ Incorpora evento nas deduções do Imposto de Renda (DIRF)
☐ Recalcula evento ao final da geração dos holleriths
☒ Reprocessa evento através da fórmula quando no mês não consta no hollerit

Em período de Férias ou Afastamento o evento deve ser calculado

☒ Integralmente
☐ Proporcionalmente
☐ Não calcula

Incidências

☐ RAIS Ad. 13º
☒ RAIS
☐ RAIS 13º
☒ Sal. Família
☐ Vale Transp.

Campos Obrigatórios / eSocial

?

←