

Parametrizando Cargo de Confiança

Para os funcionários que possuem funções especificadas no Inciso II do Art, 62 da CLT em **Manutenção > Funcionários > Manutenção > Aba "informações Contratuais" > sub aba "tipo de contato"** informar no campo **"tipo de regime de jornada"** que o funcionário é do tipo 3 "Funções especificadas no Inciso II do Art, 62 da CLT":

FP | Funcionários - Edição - Paulo Santos

Identificação | **Informações Contratuais** | Dependentes | Observações | Rescisão/Afastamentos e Transferência/Bene

Informações do Contrato | **Tipos de Contrato** | Informações para Cálculo | Estagiário | Temporário / Aprendiz | Sindicato / FGTS | Cx

Tipo de Contrato

Tipo de admissão para o eSocial: Admissão

Tipo de regime Previdenciário: RGPS - Regime Geral Previdência Social

Indicativo de Admissão: Normal

Número Processo Trabalhista:

Vínculo Trabalhista: Trabalho Urbano

Matrícula Anot. Judicial:

Categoria de trabalhadores: 101 - Empregado - Geral, inclusive o empregado público da administração direta ou indireta contratado pela CLT.

Tipo de regime da Jornada

3 - Funções especificadas no Inciso II do Art. 62 da CLT

Tipo de Contrato de Trabalho (HomologNet / eSocial): 1 - Contrato por prazo indeterminado

Cláusula Assec.: ☐ Sim ☐ Não

Objeto Determinante - Contratação por Prazo Det.:

Observações do contrato de trabalho:

Tipo de admissão: Admissão de empregado com emprego anterior

Atividade Simples Nacional: ☒ Anexos I, II, III e V ☐ Anexo IV ☐ Concomitante

Atividade para a GPS:

Para calcular o adicional de 40% será necessário criar um evento novo, na faixa dos proventos disponíveis para criar do e100 ao e299. Para isso acesse o menu **Manutenção > Eventos > Manutenção > Cadastra**. A descrição e abreviado poderá ser informado de acordocom os seus critérios.

FP Eventos - Inclusão

Evento | Rateio/Fórmula | Informações eSocial

Cod.Evento	Descrição	Abreviado
e129	Cargo de Confiança	CARGOCONF

☒ Provento
 ☐ Informativa
 ☐ Informativa Dedutora
 ☐ Desconto

A quantidade deverá ser informada em: Valor Referência


Informação referente a Sindicatos utiliz. na geração da Rais

Dedaração do imposto sobre a renda retida na fonte

☐ Acumula para Férias, 13º Salário e Salário Maternidade
☐ Incorpora o valor para Férias, 13º Salário, Sal. Maternidade e Aviso Prévio
 Valor a ser multiplicado pelo Salário Hora do Funcionário
☐ Incorpora evento nas deduções do Imposto de Renda (DIRF)
☐ Recalcula evento ao final da geração dos holleriths
☒ Reprocessa evento através da fórmula quando no mês não consta no hollerit

Em período de Férias ou Afastamento o evento deve ser calculado
☒ Integralmente
 ☐ Proporcionalmente
 ☐ Não calcula

Incidências
☐ RAIS Ad. 13º
 ☐ RAIS
 ☐ RAIS 13º
 ☐ Sal. Família
 ☐ Vale Transp.

 **Campos Obrigatórios / eSocial**

A fórmula para cálculo dos 40% sobre o Salário base do funcionário será "sem condição" informando **var46*0,4** (onde var46 significa valor do salário multiplicando 40% em decimal 0,4):

FP

Eventos - Inclusão

Evento

Rateio/Fórmula

Informações eSocial

Rateio

☒ Deseja que o evento seja rateado entre Obras e Contratantes

Na rescisão, para este evento, utilizar dados do rateio do modo

☒ Saldo Salário

☐ 13º Salário

☐ Férias Vencidas

☐ Férias Prop.

Fórmula

☐ Sem Fórmula


☒ Sem Condição




☐ Com Condição

Variáveis

Informe a Fórmula

var46*0,4



FP Eventos - Inclusão

Evento | Rateio/Fórmula | Informações eSocial

Código Rubrica
1201 ...

Fator
0

Código do evento a ser enviado para o e-Social
e111

ID da tabela de rubricas
e111

Incidência sobre Previdência Social

Código
11 - Base de Cálculo do Salário de Contribuição Mensal

Número Processo
...

☒ INSS ☐ INSS 13º

Extensão da Decisão / Sentença
...

Incidência sobre IRRF

Código
11 - Base de Cálculo do IRRF - Remuneração Mensal

Número Processo
...

☐ Indicativo de Apuração de IR (Situação especial de apuração de IR)

☒ IR ☐ IR 13º ☐ IR PLR ☐ IR Férias

Tipo (Não Retenção)
...

Incidência sobre FGTS

Código
11 - Base de Cálculo do FGTS Mensal

Número Processo
...

☒ FGTS ☐ FGTS 13º

Incidência sobre Previdência Social Privada

Código
...

Para cálculo automático no holerith é necessário Lançar em Referência Fixa, acesse o menu **Manutenção > Funcionários > Referências Fixas**:

FP Folha de Pagamento

Manutenção | Movimentação | Relatórios | Utilitários | Ajuda

Empresas

Funcionários

Beneficiários de Pensão Alimentícia

Dependentes

Planos de Saúde

Eventos

Tabelas

Sindicatos

Sócios / Autônomos

Manutenção de Funcionários

Alteração Cadastral

Valores Complementares

Referências fixas

Atualização de Carteira

Vale Transporte

Tabelas

Calendário

Cadasta

Manutenção

Informe o código do funcionario, o mês/ano de inicio da geração do evento no Holerith eo evento criado. Não precisa informar Referência e Valor pois será realizado o cálculo da Fórmula (40% do salario base):

