

# Pensão Alimentícia

**Veja também os Itens:**

- [Cadastrando Beneficiários de Pensão Alimentícia de Funcionários](#)
- [Cadastrando Beneficiários de Pensão Alimentícia de Sócios e Autônomos](#)
- [Relatório de Pensão Alimentícia](#)
- [Pensão Alimentícia](#)
- [Pensão Alimentícia - Evento var60 \(vários beneficiários\)](#)

Para que o Sistema faça o cálculo do Desconto da Pensão Alimentícia no hollerith do funcionário, será necessário:

## **1º Passo) Informar o percentual no cadastro do Funcionário**

Acesse o cadastro do Funcionário no menu **Manutenção>Funcionários>Manutenção de Funcionários>Manutenção - aba Informações Contratuais e sub aba Informações para Cálculo.**

Na parte inferior da tela, informe a opção 1 e o Percentual da Pensão Alimentícia devida pelo funcionário.

**Identificação** | **Informações Contratuais** | **Rescisão/Afastamentos e Transferência/Benefício Extraordinário Mensal** | C >

Informações do Contrato | Tipos de Contrato | **Informações para Cálculo** | Estagiário | Trabalhador Temporário | Sindicato / FGTS | < >

---

**Informações Salariais**

Tipo de Salário: Mensal | Salário Base: R\$ 4.000,00 | Salário Anterior: R\$ 0,00

Descrição do Salário por Tarefa ou não Aplicável:

---

**Vínculos**

Carga Horária: 1 | Horas: Diárias: 7,3333 | Semanais: 44 | Mensais: 220

Turno: 1 | Regime Revezamento:  | Período de Trabalho:

☐ Contrato a tempo Parcial (referente à Jornada Parcial)

Código Lotação:  | Centro de Custo:

---

**Configurações**

**Holleriths Padrões**

Adiantamento: Mensal | ADIANT:  | MENSALISTA:

Adiant. 13º: ADIANT 13:  | 13º Salário: 13SALARIO:

% Adiantamento Salário:  0,00

☐ Recolhe GRCI trimestralmente

☐ Alíquota de SAT Diferenciada (Insalubridade)

☒ Utiliza dedução mais benéfica para composição da Base de Cálculo do IRRF

**Forma Pagto**

☒ Mensal | ☐ Quinzenal | ☐ Semanal

☐ Comissionista

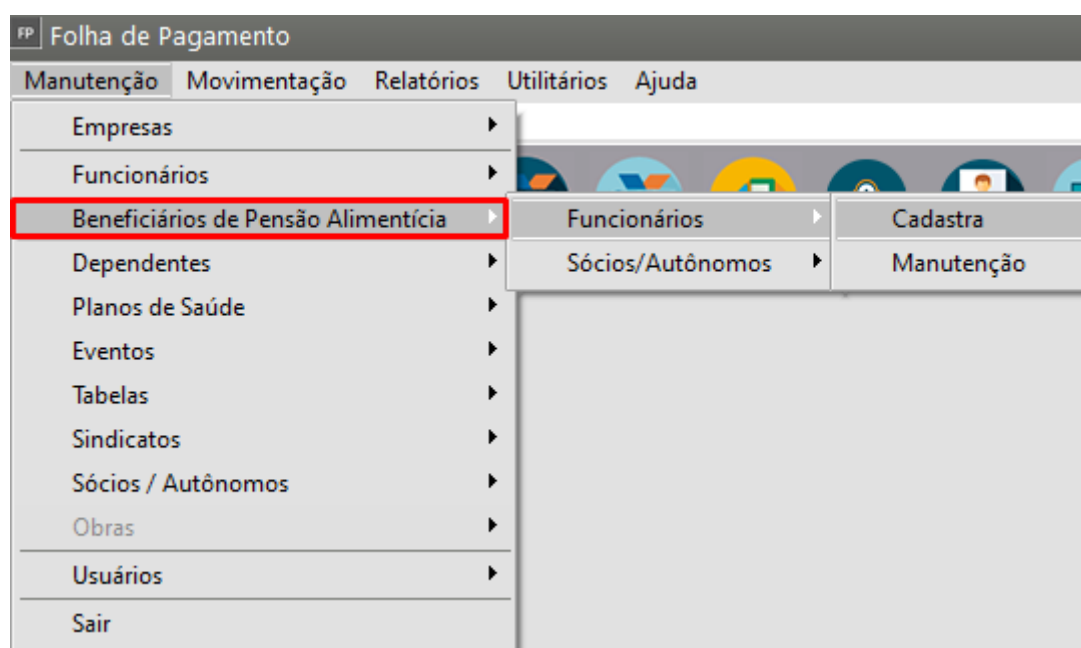
Percentual:  0

Indicativo Pensão Alimentícia - FGTS: 1 - Percentual de pensão alimentícia

% Pensão Alimentícia:  30,00 | Valor Pensão Alimentícia:

## 2º Passo) Cadastro Beneficiário de Pensão Alimentícia

Acesse o menu **Manutenção> Beneficiários de Pensão Alimentícia>Funcionários>Cadastra**;



- Informe o Código do Funcionários;

- Informe o Código do Beneficiário, exemplo se já possui 1 cadastrado, o próximo pode ser 2, depois 3, e assim por diante, sequencial);
- Informe o CPF
- Data de Nascimento;
- Eventos relacionado ao modo geração, possuímos o e340, e342 e e343 como padrão do sistema mas poderá ser informado o evento criado com a fórmula adaptada a decisão judicial se for o caso;
- Informe o Tipo de Dependência para o eSocial;

**Beneficiários de Pensão Alimentícia - Inclusão**

Principal | Dados Bancários

**Funcionário**

Código: 1 Nome: Paulo Santos

**Beneficiário - Dirf**

Código: 1 Nome: Joaquim Santos

CPF: 555.555.555-55

Data Nascimento: 09/04/2024

Código Evento Mensal: e340

Código Evento 13º Salário: e342

Código Evento Férias: e343

Código Evento PLR: e

**Informações para DIRF**

Relação de Dependência: Filho (a)

**Informações para o e-Social**

Tipo de Dependência: Filho(a) ou enteado(a);

Descrição Dependência:

### 3º Passo) Evento em Holerith Padrão

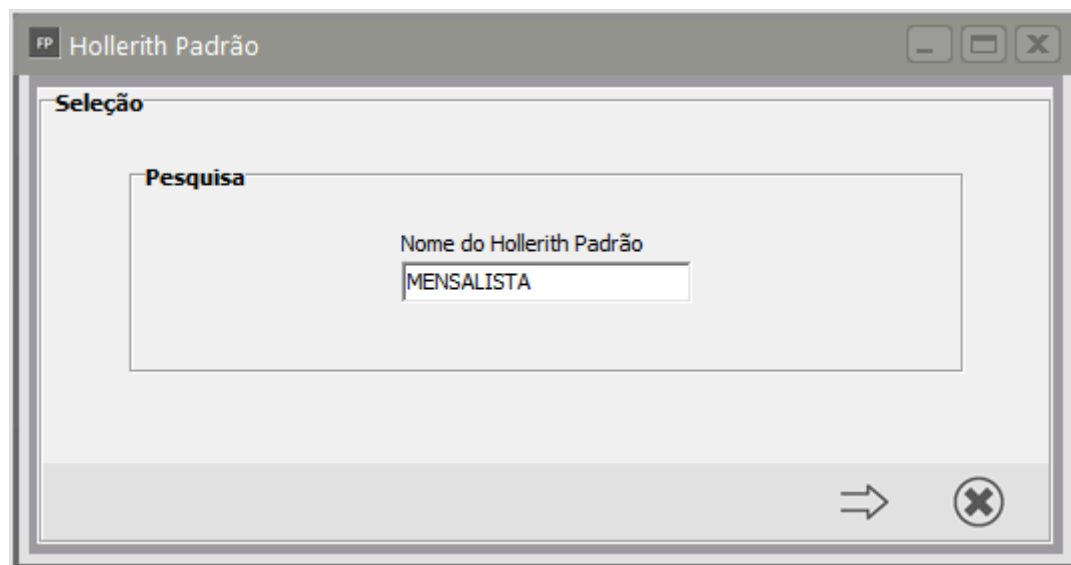
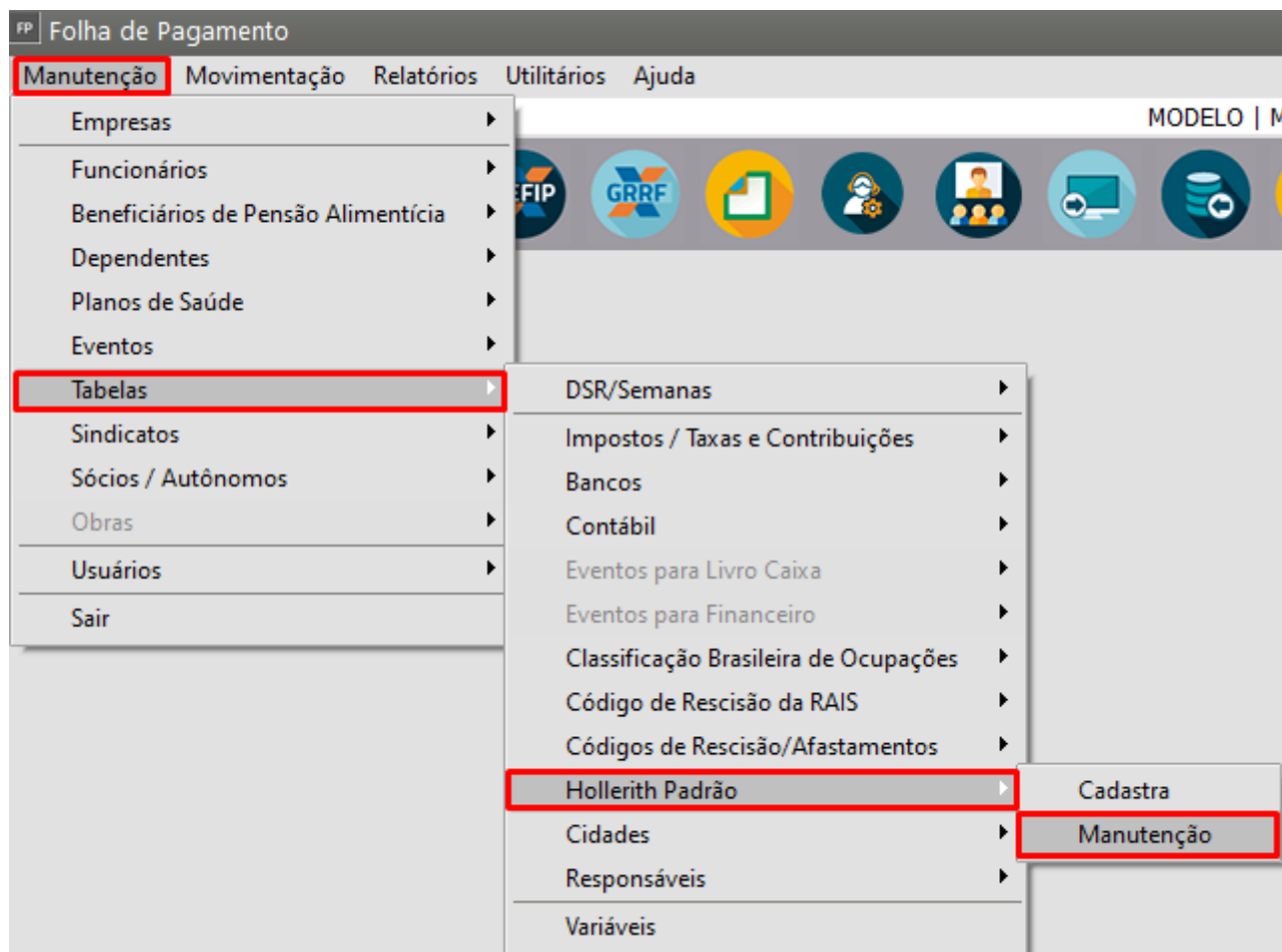
Para que o hollerith seja gerado considerando estes eventos, é necessário estar no hollerith padrão ou em referência fixa.

Verifique qual é o Hollerith Padrão cadastrado para o funcionário na aba informações para cálculo no cadastro e se ele contém o mesmo possui evento que será utilizado para desconto.

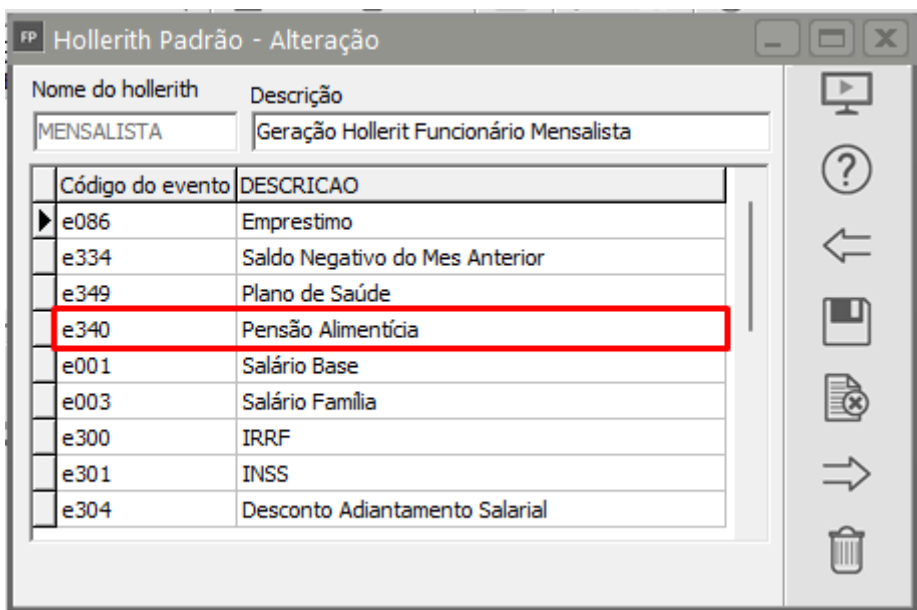
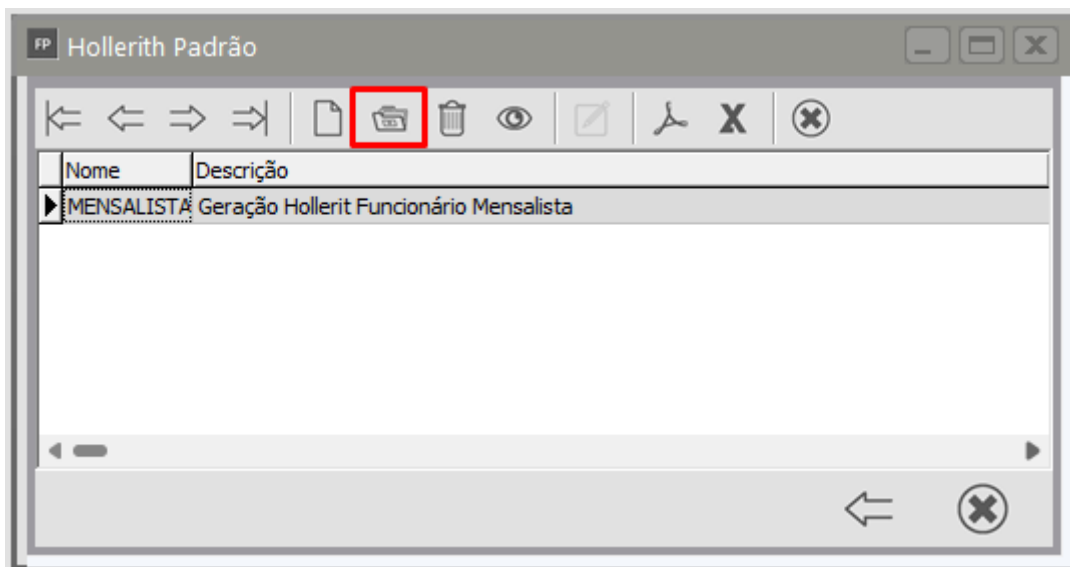
Identificação	Informações Contratuais	Rescisão/Afastamentos e Transferência/Benefício Extraordinário Mensal
Informações do Contrato	Tipos de Contrato	Informações para Cálculo
Estagiário	Trabalhador Temporário	Sindicato / FGTS
<b>Informações Salariais</b>		
Tipo de Salário Mensal	Salário Base R\$ 4.000,00	Salário Anterior R\$ 0,00
Descrição do Salário por Tarefa ou não Aplicável		
<b>Vínculos</b>		
Carga Horária 1	<b>Horas</b> Diárias: 7,3333 Semanais: 44 Mensais: 220	Regime Revezamento Período de Trabalho
Turno 1	<input type="checkbox"/> Contrato a tempo Parcial (referente à Jornada Parcial)	
Código Lotação		Centro de Custo
<b>Configurações</b>		
<b>Holleriths Padrões</b>		<b>Forma Pagto</b>
Adiantamento ADIANT	Mensal <b>MENSALISTA</b>	<input type="radio"/> Mensal <input type="radio"/> Quinzenal <input type="radio"/> Semanal
Adiant. 13º ADIANT13	13º Salário 13SALARIO	
% Adiantamento Salário: 0,00		
<input type="checkbox"/> Recolhe GRCI trimestralmente <input type="checkbox"/> Alíquota de SAT Diferenciada (Insalubridade) <input checked="" type="checkbox"/> Utiliza dedução mais benéfica para composição da Base de Cálculo do IRRF		<input type="checkbox"/> Comissionista Percentual: 0
		Indicativo Pensão Alimentícia - FGTS 1 - Percentual de pensão alimentícia % Pensão Alimentícia: 30,00 Valor Pensão Alimentícia:

O hollerith padrão Mensalista por exemplo possui o "e340 - Pensão Alimentícia" sendo padrão do sistema, porém pode haver necessidade de cadastrar outro evento devido aos cálculos diferentes determinados em decisão judicial. Se for o caso, verifique na faixa de eventos de desconto do e400 ao e599 para criar um novo adaptando a fórmula a seus critérios de cálculo.

Acesse o menu **Manutenção>Tabelas>Hollerith Padrão>Manutenção** e pesquise pelo Hollerith padrão que foi vinculado ao Funcionário.



Clique na seta Avançar e altere o Hollerith Padrão;



Caso não se encontre, vá na linha do último evento cadastrado e clique na seta para baixo do teclado, o Sistema irá abrir uma nova linha para que você informe o evento do desconto da pensão alimentícia desejado.

FP Hollerith Padrão - Alteração

Nome do hollerith: PADRAO1      Descrição: Geração Hollerith Funcionário Mensalista

Código do evento	DESCRICAO
e300	IRRF
e301	INSS
e304	Desconto Adiantamento Salarial
e333	Desconto Contribuicao Sindical
e601	Depósito do FGTS
e330	Vale Transporte
e604	Base do FGTS
e001	Salário Base
e340	Pensão Alimentícia

FP

Em seguida gere o Hollerith mensal do Funcionário;

FP Holleriths - Mensal

**Funcionário**

Código: 5      Nome: Nome do Funcionário      Salário Base: R\$ 12.000,00

Evento	Descrição	Prov./Desc.	Referência	Valor
e001	Salário Base	Provento	30,00	R\$ 12.000,00
e300	IRRF	Desconto	27,50	R\$ 1.329,31
e301	INSS	Desconto	14,00	R\$ 877,22
e340	Pensão Alimentícia	Desconto	30,00	R\$ 2.938,04

Elimina      Altera

Total de Proventos: R\$ 12.000,00      Total de Descontos: R\$ 5.144,57

Base do INSS: R\$ 12.000,00      Base do IR: R\$ 7.995,15      Base do FGTS: R\$ 12.000,00      Depósito do FGTS: R\$ 960,00      Salário Líquido: R\$ 6.855,43

FP

### Desmostrativo de Cálculo

**Cálculo do Imposto de Renda (esse valor é simulado pois falta deduzir o valor da Pensão Alimentícia)**

Salário do Funcionário = R\$ 12.000,00

(-) INSS = R\$ 877,22

(-) 1 Dependente (R\$189,59 por dependente)

(=) Base do I.R. = 10.933,19

(\*) 27,50% da Tabela de I.R.R.F. = R\$ 3,006,62

(-) Valor da dedução da Tabela de I.R.R.F. R\$ 869,36 = R\$ 2.137,26

**Cálculo da Pensão Alimentícia (esse valor é simulado pois falta deduzir o valor do I.R.R.F.)**

Salário do Funcionário = R\$ 12.000,00

(-) INSS = R\$ 877,22

(-) I.R.R.F. = R\$ 2.137,26

(=) Base de cálculo da Pensão Alimentícia = R\$ 8.985,52

(\*) Percentual da Pensão Alimentícia 30% = R\$ 2.695,65

**Cálculo da Pensão Alimentícia (agora considerando o I.R.R.F.)**

Alíquota do I.R.R.F. (0,275) \* Percentual da Pensão Alimentícia (0,30) = 0,0825 (-) 1 = 0,9175

Valor da Pensão Alimentícia calculada anteriormente = R\$ 2.695,65

(=) R\$ 2,695,65 / 0,9175 = 2,938,03

**Cálculo do I.R.R.F. (agora considerando a Pensão Alimentícia)**

Base do I.R.R.F. calculada anteriormente = 10.933,19

(-) Valor da Pensão Alimentícia = R\$ 2.938,03

Nova Base de I.R.R.F. = R\$ 7.995,16

Alíquota da Tabela de I.R.R.F. = 27,50%

(=) Valor do I.R.R.F. = R\$ 2.198,66

(-) Valor da dedução da Tabela de I.R.R.F. = 869,36

(=) Valor do I.R.R.F. = R\$ 1.329,30