

Realizando operações por Grupo de Empresas

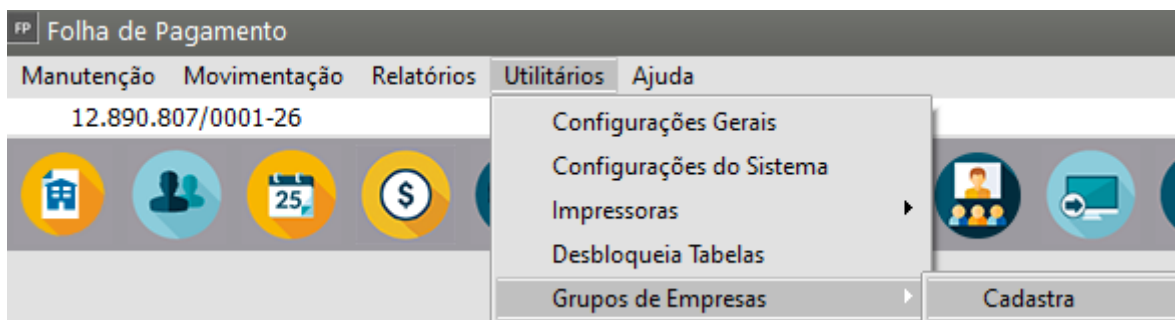
Veja também os Itens:

- [Cadastrando Empresa](#)
- [Alteração Cadastral da Empresa para o eSocial](#)
- [Parametrizando a Empresa](#)
- [Realizando Operações por Grupo de Empresas](#)
- [Criando Empresas Modelo](#)
- [Direitos de Empresa por usuário](#)
- [Definindo Empresa](#)
- [Direitos de usuário por Empresa](#)
- [Realizando Operações por Grupo de Empresas](#)
- [Parametrizando a Empresa - Parâmetros 1](#)
- [Parametrizando a Empresa - Parâmetros 2](#)
- [Parametrizando a Empresa - Parâmetros 3](#)
- [Parametrizando a Empresa - CAGED e Simples Nacional](#)
- [Parametrizando a Empresa - Banco/Contribuição Sindical Patronal](#)
- [Parametrizando a Empresa - FGTS](#)
- [Parametrizando a Empresa - DIRF/Manad](#)
- [Parametrizando a Empresa - GPS](#)
- [Parametrizando a Empresa - RAIS](#)
- [Parametrizando a Empresa - Integrações](#)
- [Parametrizando a Empresa - eSocial](#)
- [Rotina de envio de eventos para o eSocial para Empresa que ainda não fez nenhum envio](#)
- [Rotina de envio de eventos para o eSocial para Empresa que já fez envio dos eventos Iniciais e Não Periódicos](#)
- [Portal do eSocial - Empresa com Alteração no Enquadramento Fiscal](#)
- [INSS para Empresas enquadradas no Simples Nacional](#)
- [Configurando Empresas de Construção Civil](#)

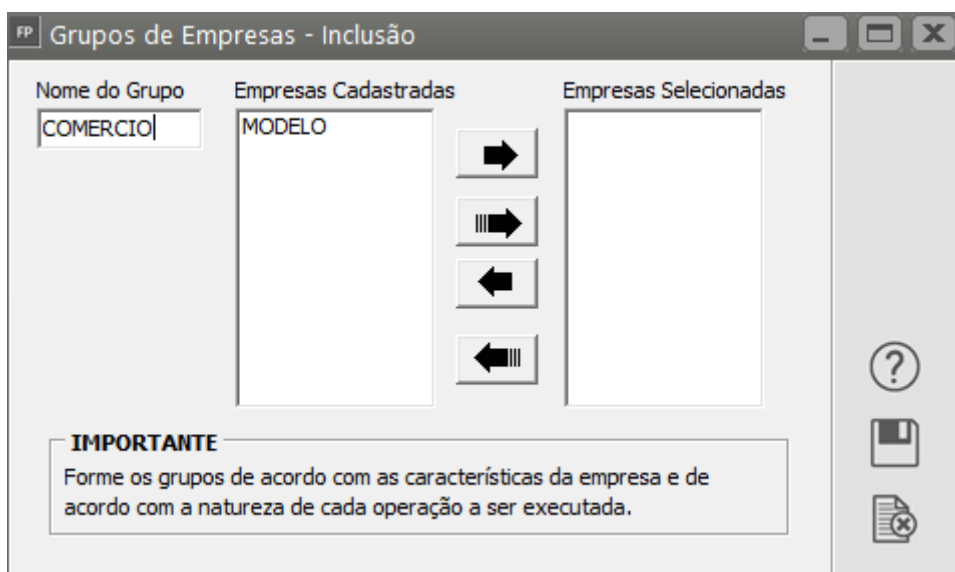
- [Empresas Matriz e Filial](#)
- [Erros e Inconsistência do evento eSocial - S1000](#)
- [Erros e Inconsistência do evento eSocial - S1005](#)

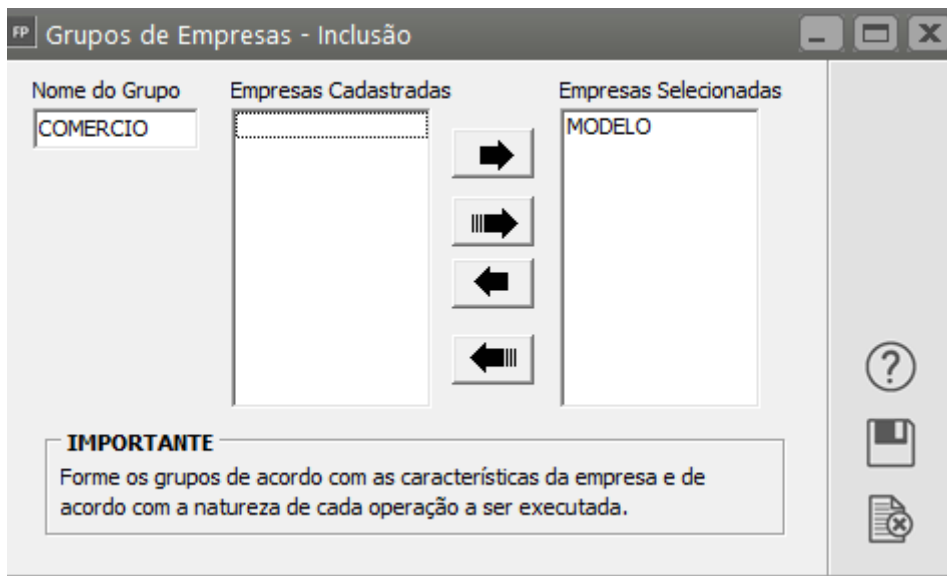
Para facilitar o seu trabalho o sistema oferece a opção de você realizar algumas operações por Grupo de Empresas.

Entre no menu **Utilitários/Grupos de Empresas**

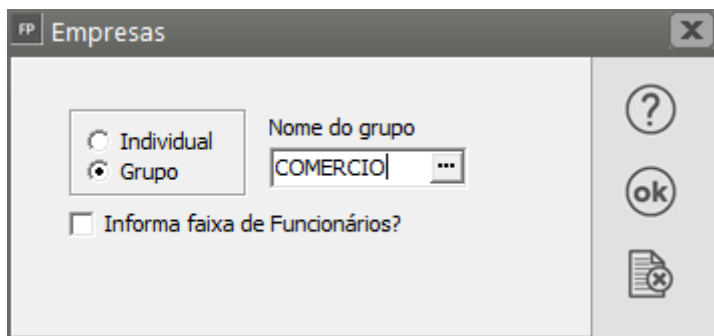


Crie seus Grupos. Ao clicar no botão “Novo” o sistema disponibiliza a tela para que você nomeie o grupo e selecione as empresas que farão parte dele. Você poderá criar quantos grupos forem necessários. Cada empresa poderá fazer parte de diversos grupos e cada grupo poderá ter um número indeterminado de empresas.





Quando você for realizar, por exemplo, a geração de holleriths , o sistema disponibilizará a tela para que você informe se é individual ou em grupo, é neste caso que estes grupos serão utilizados.



Alguns relatórios, o MRP, o planejamento de vendas e a programação da produção consideram as quantidades de todas as empresas que pertencem ao grupo que contém a empresa inicializada.

Clicando na opção "Grupo" você deve informar o nome do Grupo para o qual deseja gerar a Folha de Pagamento.

O mesmo procedimento deve ser repetido para outras operações que oferecem essa opção.

É importante que você forme os grupos de acordo com as características da empresa e de acordo com a natureza de cada operação a ser executada.