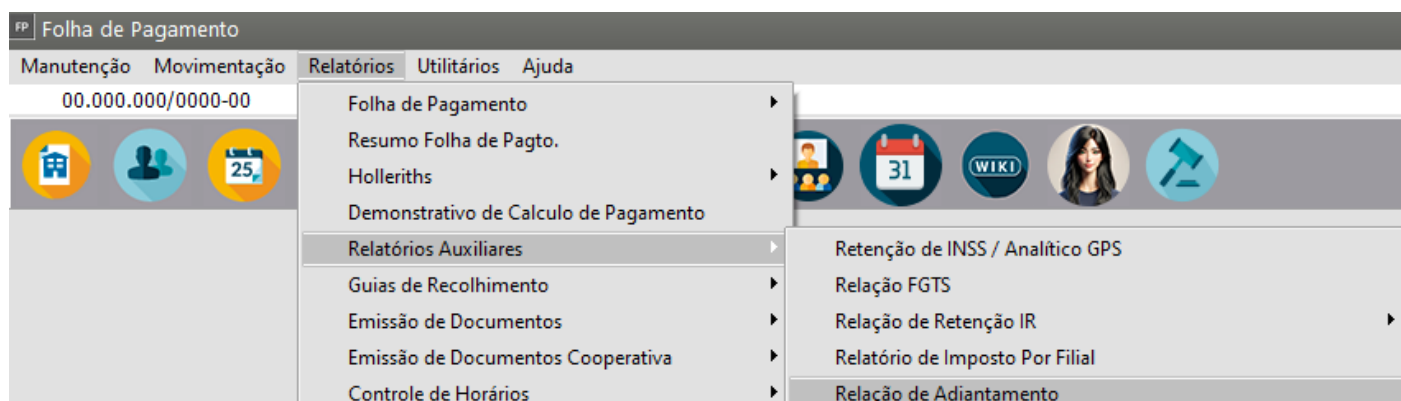


Relação de Adiantamentos Salariais

Veja também os Itens:

- [Gerando Adiantamento Salarial](#)
- [Gerando Pagamento de Adiantamento de 13º Salário](#)
- [Gerando Adiantamento Salarial para Sócio](#)
- [Gerando Adiantamento Salarial para Autônomos](#)
- [Relação de Adiantamentos Salariais](#)

Para que você consiga imprimir a Relação de Adiantamentos Salariais será necessário que o Sistema esteja definido no Mês/Ano em que deseja a informação, em seguida acesse o menu **Relatórios>Relatórios Auxiliares>Relação de Adiantamento:**



Você poderá definir a seleção

- Consolidado
- Centro de Custo
- Contratante
- Administrativo

Após a configuração do relatório clique em Visualizar ou Imprimir:

Relação de Adiantamento

Seleção

☒ Consolidado
☐ Centro de Custo
☐ Contratante
☐ Administrativo

Centro de Custo: Nível de Detalhe:

Ordem: ☒ Numérica ☐ Alfabética

Condição






Funcionário inicial:
 Funcionário final:

Configurações

Impressora

Orientação: ☒ Retrato ☐ Paisagem

☐ Escolher códigos alternados
☐ Inicia nova Página a cada quebra

Icons:     

Serão apresentados os valores gerados no **Adiantamento Salarial**

Revision #8

Created 20 July 2023 18:22:31 by ProjetosD

Updated 4 December 2024 13:17:02 by ProjetosD