

Relatório da Folha de Pagamento dos Funcionários

Veja também os Itens:

- [Imprimindo a Folha de Pagamento](#)
- [Relatório da Folha de Pagamento dos Funcionários](#)
- [Relatório da Folha de Pagamento dos Sócios e Autônomos](#)
- [Relatório do Resumo da Folha de Pagamento](#)
- [Relatório Demonstrativo da Folha de Pagamento](#)

O **Relatório Folha de Pagamento** lista os proventos, os descontos e as bases dos funcionários, sócios e autônomos realizadas na competência atual. Os lançamentos são impressos agrupados por funcionários (ou sócios/autônomos) e no final da impressão, é impresso um resumo, com a somatória geral dos valores dos eventos.

Para imprimir a Folha de Pagamento dos Funcionários, acesse **Relatórios>Folha de Pagamento>Funcionários**.

FP	Folha de Pagamento			
Manutenção	Movimentação	Relatórios	Utilitários	Ajuda
43.715.391/0001-33		Folha de Pagamento ▶		

FP Impressão da Folha de Pagamento

Geral

Modelo

☐ Texto

☒ Gráfico

Seleção

☒ Consolidado

☐ Centro de Custo

☐ Por Obra

☐ Administrativo

Centro de Custo

Nível de detalhe

☐ Inicia nova página a cada quebra

Modo

Ordem

☒ Alfabética

☐ Numérica

Forma Pagto.

☒ Mensal

☐ Quinzenal

☐ Semanal

Filtro

Departamento

Seção

Configurações

Impressora

Orientação

☒ Retrato

☐ Paisagem

☒ Imprime bases de IR

☐ Imprime zero para bases de IR negativa

☐ Imprime somente funcionários com contrato por prazo determinado (Lei 9601 - 21/01/1998)

☐ Estagiários

☐ Domésticos

☐ Imprime Sócios / Autônomos

☐ Imprime linha para assinatura

☐ Imprime Nº de Dep. para IR e Sal. Família

☐ Imprime hora da impressão

☐ Imprime Informações sobre Afastamento dos Funcionários

☐ Imprime o valor total dos depósitos de Fgts

☐ Imprime funcionários por Atividade para Simples Nacional

☐ Imprime funcionários Ativos e Inativos separados

☐ Imprime Rescisão Complementar de Meses Anteriores

☐ Imprime Eventos Informativos

☐ Imprime somente funcionários com contrato por prazo determinado (Lei 9601 - 21/01/1998)

Imprime Resumo da Folha de Pagamento:

☐ Por Quebra ☒ Geral

Imprime Resumo de Impostos e Contribuições:

☐ Por Quebra ☒ Geral

Icons: Folder, Help, Print, Eye, Wallet, Mail, Document with X

A listagem pode ser realizada com agrupamento por Centro de Custo, Obras

Dependendo da escolha em Seleção. a opção Administrativo imprime apenas os funcionários que não prestam serviço em obras.

Se você deseja o agrupamento por Centro de Custo ou Obras, você poderá especificar uma determinada Obra ou Centro de Custo. Se você utiliza níveis para o Centro de Custo, é também possível especificar o nível de detalhe para que a listagem seja condensada em centros de custo sintéticos.

Você pode optar também por **iniciar uma nova página a cada quebra**, ou seja, cada agrupamento de Centro de Custo ou Obra será impresso em uma página.

FP Impressão da Folha de Pagamento

Geral

Modelo

☐ Texto

☒ Gráfico

Seleção

☐ Consolidado

☐ Centro de Custo

☒ Por Obra

☐ Administrativo

Cod. Obra

Nível de detalhe

☐ Inicia nova página a cada quebra

Você também pode escolher qual o modo, a forma de pagamento e a ordem dos funcionários para a geração.

Modo
Mensal

Ordem
☒ Alfabética
☐ Numérica

Forma Pagto.
☒ Mensal
☐ Quinzenal
☐ Semanal

Se não estiver assinalada **Imprime bases de IR**, somente será impressa as bases de IR e as bases de dedução de IR para os funcionários que recolheram IR.

FP Impressão da Folha de Pagamento

Geral

Modelo
☐ Texto
☒ Gráfico

Seleção
☐ Consolidado
☐ Centro de Custo
☒ Por Obra
☐ Administrativo

Cod. Obra
[]

Nível de detalhe
3

☐ Inicia nova página a cada quebra

Modo
Mensal

Ordem
☒ Alfabética
☐ Numérica

Forma Pagto.
☒ Mensal
☐ Quinzenal
☐ Semanal

Configurações
Impressora
Orientação
☒ Retrato
☐ Paisagem

☒ **Imprime bases de IR**
☐ Imprime zero para bases de IR negativa
☐ Imprime somente funcionários com contrato por prazo determinado (Lei 9601 - 21/01/1998)
☐ Estagiários
☐ Domésticos
☐ Imprime Sócios / Autônomos
☐ Imprime linha para assinatura
☐ Imprime Nº de Dep. para IR e Sal. Família
☐ Imprime hora da impressão
☐ Imprime Informações sobre Afastamento dos Funcionários
☐ Imprime o valor total dos depósitos de Fgts
☐ Imprime funcionários por Atividade para Simples Nacional
☐ Imprime funcionários Ativos e Inativos separados
☐ Imprime Rescisão Complementar de Meses Anteriores
☐ Imprime Eventos Informativos
☐ Imprime somente funcionários com contrato por prazo determinado (Lei 9601 - 21/01/1998)

Filtro
Departamento
[]
Seção
[]

Imprime Resumo da Folha de Pagamento:
☐ Por Quebra ☒ Geral

Imprime Resumo de Impostos e Contribuições:
☐ Por Quebra ☐ Geral

As opções **Estagiários**, **Funcionários por tempo determinado** e **Domésticos** são mutuamente exclusivas, ou seja, somente uma das opções pode ser assinalada e, os funcionários que não enquadram na opção é ignorado.

FP Impressão da Folha de Pagamento

Geral

Modelo

☐ Texto

☒ Gráfico

Seleção

☐ Consolidado

☐ Centro de Custo

☒ Por Obra

☐ Administrativo

Cod. Obra

Nível de detalhe

☐ Inicia nova página a cada quebra

Modo

Ordem

☒ Alfabética

☐ Numérica

Forma Pagto.

☒ Mensal

☐ Quinzenal

☐ Semanal

Filtro

Departamento

Seção

Configurações

Impressora

Orientação

☒ Retrato

☐ Paisagem

☐ Imprime bases de IR

☐ Imprime zero para bases de IR negativa

☐ Imprime somente funcionários com contrato por prazo determinado (Lei 9601 - 21/01/1998)

☐ Estagiários

☐ Domésticos

☐ Imprime Sócios / Autônomos

☐ Imprime linha para assinatura

☐ Imprime Nº de Dep. para IR e Sal. Família

☐ Imprime hora da impressão

☐ Imprime Informações sobre Afastamento dos Funcionários

☐ Imprime o valor total dos depósitos de Fgts

☐ Imprime funcionários por Atividade para Simples Nacional

☐ Imprime funcionários Ativos e Inativos separados

☐ Imprime Rescisão Complementar de Meses Anteriores

☐ Imprime Eventos Informativos

☐ Imprime somente funcionários com contrato por prazo determinado (Lei 9601 - 21/01/1998)

Imprime Resumo da Folha de Pagamento:

☐ Por Quebra ☒ Geral

Imprime Resumo de Impostos e Contribuições:

☐ Por Quebra ☐ Geral

A opção **Imprime Sócios/Autônomos** imprimirá juntamente com os funcionários os valores dos proventos e descontos dos Sócios e Autônomos, inclusive somando esses valores aos eventos no Resumo Final.

FP Impressão da Folha de Pagamento

Geral

Modelo

☐ Texto

☒ Gráfico

Seleção

☐ Consolidado

☐ Centro de Custo

☒ Por Obra

☐ Administrativo

Cod. Obra

Nível de detalhe

☐ Inicia nova página a cada quebra

Modo

Ordem

☒ Alfabética

☐ Numérica

Forma Pagto.

☒ Mensal

☐ Quinzenal

☐ Semanal

Filtro

Departamento

Seção

Configurações

Impressora

Orientação

☒ Retrato

☐ Paisagem

☐ Imprime bases de IR

☐ Imprime zero para bases de IR negativa

☐ Imprime somente funcionários com contrato por prazo determinado (Lei 9601 - 21/01/1998)

☐ Estagiários

☐ Domésticos

☐ **Imprime Sócios / Autônomos**

☐ Imprime linha para assinatura

☐ Imprime Nº de Dep. para IR e Sal. Família

☐ Imprime hora da impressão

☐ Imprime Informações sobre Afastamento dos Funcionários

☐ Imprime o valor total dos depósitos de Fgts

☐ Imprime funcionários por Atividade para Simples Nacional

☐ Imprime funcionários Ativos e Inativos separados

☐ Imprime Rescisão Complementar de Meses Anteriores

☐ Imprime Eventos Informativos

☐ Imprime somente funcionários com contrato por prazo determinado (Lei 9601 - 21/01/1998)

Imprime Resumo da Folha de Pagamento:

☐ Por Quebra ☒ Geral

Imprime Resumo de Impostos e Contribuições:

☐ Por Quebra ☐ Geral

A opção **Imprime Informações sobre Afastamentos dos Funcionários** imprimirá no final do relatório os detalhes sobre os funcionários afastados, tais como, data do afastamento, data do afastamento sobre responsabilidade do INSS, número de dias afastados e data de retorno.

FP Impressão da Folha de Pagamento

Geral

Modelo

☐ Texto

☒ Gráfico

Seleção

☐ Consolidado

☐ Centro de Custo

☒ Por Obra

☐ Administrativo

Cod. Obra

Nível de detalhe

☐ Inicia nova página a cada quebra

Modo

Ordem

☒ Alfabética

☐ Numérica

Forma Pagto.

☒ Mensal

☐ Quinzenal

☐ Semanal

Filtro

Departamento

Seção

Configurações

Impressora

Orientação

☒ Retrato

☐ Paisagem

☐ Imprime bases de IR

☐ Imprime zero para bases de IR negativa

☐ Imprime somente funcionários com contrato por prazo determinado (Lei 9601 - 21/01/1998)

☐ Estagiários

☐ Domésticos

☐ Imprime Sócios / Autônomos

☐ Imprime linha para assinatura

☐ Imprime Nº de Dep. para IR e Sal. Família

☐ Imprime hora da impressão

☒ **Imprime Informações sobre Afastamento dos Funcionários**

☐ Imprime o valor total dos depósitos de Fgts

☐ Imprime funcionários por Atividade para Simples Nacional

☐ Imprime funcionários Ativos e Inativos separados

☐ Imprime Rescisão Complementar de Meses Anteriores

☐ Imprime Eventos Informativos

☐ Imprime somente funcionários com contrato por prazo determinado (Lei 9601 - 21/01/1998)

Imprime Resumo da Folha de Pagamento:

☐ Por Quebra ☒ Geral

Imprime Resumo de Impostos e Contribuições:

☐ Por Quebra ☐ Geral

A opção **Imprime o valor total dos depósitos de FGTS** imprimirá a soma dos depósitos do FGTS e o valor da diferença de proventos e descontos que incidem FGTS para funcionários afastados por acidente de trabalho que recolhem FGTS integral mas não tem salário no período. Essa opção é utilizada apenas para conferência.

FP Impressão da Folha de Pagamento

Geral

Modelo

☐ Texto

☒ Gráfico

Seleção

☐ Consolidado

☐ Centro de Custo

☒ Por Obra

☐ Administrativo

Cod. Obra

Nível de detalhe

☐ Inicia nova página a cada quebra

Modo

Ordem

☒ Alfabética

☐ Numérica

Forma Pagto.

☒ Mensal

☐ Quinzenal

☐ Semanal

Filtro

Departamento

Seção

Configurações

Impressora

Orientação

☒ Retrato

☐ Paisagem

☐ Imprime bases de IR

☐ Imprime zero para bases de IR negativa

☐ Imprime somente funcionários com contrato por prazo determinado (Lei 9601 - 21/01/1998)

☐ Estagiários

☐ Domésticos

☐ Imprime Sócios / Autônomos

☐ Imprime linha para assinatura

☐ Imprime Nº de Dep. para IR e Sal. Família

☐ Imprime hora da impressão

☐ Imprime Informações sobre Afastamento dos Funcionários

☒ **Imprime o valor total dos depósitos de Fgts**

☐ Imprime funcionários por Atividade para Simples Nacional

☐ Imprime funcionários Ativos e Inativos separados

☐ Imprime Rescisão Complementar de Meses Anteriores

☐ Imprime Eventos Informativos








☐ Imprime somente funcionários com contrato por prazo determinado (Lei 9601 - 21/01/1998)

Imprime Resumo da Folha de Pagamento:

☐ Por Quebra ☒ Geral

Imprime Resumo de Impostos e Contribuições:

☐ Por Quebra ☐ Geral

A opção **Imprime funcionários por Atividade para o Simples Nacional**, imprimirá os funcionários separados por atividade, se a empresa estiver parametrizada que utiliza o Simples Nacional e for Atividade Concomitante.

FP Impressão da Folha de Pagamento

Geral

Modelo

☐ Texto

☒ Gráfico

Seleção

☐ Consolidado

☐ Centro de Custo

☒ Por Obra

☐ Administrativo

Cod. Obra

Nível de detalhe

☐ Inicia nova página a cada quebra

Modo

Ordem

☒ Alfabética

☐ Numérica

Forma Pagto.

☒ Mensal

☐ Quinzenal

☐ Semanal

Configurações

Impressora

Orientação

☒ Retrato

☐ Paisagem

☐ Imprime bases de IR

☐ Imprime zero para bases de IR negativa

☐ Imprime somente funcionários com contrato por prazo determinado (Lei 9601 - 21/01/1998)

☐ Estagiários

☐ Domésticos

☐ Imprime Sócios / Autônomos

☐ Imprime linha para assinatura

☐ Imprime Nº de Dep. para IR e Sal. Família

☐ Imprime hora da impressão

☐ Imprime Informações sobre Afastamento dos Funcionários

☐ Imprime o valor total dos depósitos de Fgts

☐ Imprime funcionários por Atividade para Simples Nacional

☐ Imprime funcionários Ativos e Inativos separados

☐ Imprime Rescisão Complementar de Meses Anteriores

☐ Imprime Eventos Informativos

☐ Imprime somente funcionários com contrato por prazo determinado (Lei 9601 - 21/01/1998)

Imprime Resumo da Folha de Pagamento:

☐ Por Quebra ☒ Geral

Imprime Resumo de Impostos e Contribuições:

☐ Por Quebra ☐ Geral

Filtro

Departamento

Seção

A opção **Imprime funcionários Ativos e Inativos separado** se marcada a folha será impressa conforme a ordem selecionada, imprimindo primeiro os funcionários ativos e em seguida os desligados.

FP Impressão da Folha de Pagamento

Geral

Modelo

☐ Texto

☒ Gráfico

Seleção

☐ Consolidado

☐ Centro de Custo

☒ Por Obra

☐ Administrativo

Cod. Obra

Nível de detalhe 3

☐ Inicia nova página a cada quebra

Modo

Mensal

Ordem

☒ Alfabética

☐ Numérica

Forma Pagto.

☒ Mensal

☐ Quinzenal

☐ Semanal

Filtro

Departamento

Seção

Configurações

Impressora

Orientação

☒ Retrato

☐ Paisagem

☐ Imprime bases de IR

☐ Imprime zero para bases de IR negativa

☐ Imprime somente funcionários com contrato por prazo determinado (Lei 9601 - 21/01/1998)

☐ Estagiários

☐ Domésticos

☐ Imprime Sócios / Autônomos

☐ Imprime linha para assinatura

☐ Imprime N° de Dep. para IR e Sal. Família

☐ Imprime hora da impressão

☐ Imprime Informações sobre Afastamento dos Funcionários

☐ Imprime o valor total dos depósitos de Fgts

☐ Imprime funcionários por Atividade para Simples Nacional

☐ Imprime funcionários Ativos e Inativos separados

☐ Imprime Rescisão Complementar de Meses Anteriores

☐ Imprime Eventos Informativos

☐ Imprime somente funcionários com contrato por prazo determinado (Lei 9601 - 21/01/1998)

Imprime Resumo da Folha de Pagamento:

☐ Por Quebra ☒ Geral

Imprime Resumo de Impostos e Contribuições:

☐ Por Quebra ☐ Geral

Através das opções **Imprime Resumo da Folha de Pagamento** e **Imprime Resumo de Impostos e Contribuições** você pode optar por imprimir esses resumos por quebra, geral, ambos ou não imprimi-los. Quando selecionado para imprimir o Resumo de Impostos e Contribuições uma nova aba ficará disponível para seleção dos eventos a serem impressos.

FP Impressão da Folha de Pagamento

Geral | Resumo de Impostos e Contribuições

Modelo

☐ Texto

☒ Gráfico

Seleção

☐ Consolidado

☐ Centro de Custo

☒ Por Obra

☐ Administrativo

Cod. Obra

Nível de detalhe

☐ Inicia nova página a cada quebra

Modo

Ordem

☒ Alfabética

☐ Numérica

Forma Pagto.

☒ Mensal

☐ Quinzenal

☐ Semanal

Filtro

Departamento

Seção

Configurações

Impressora

Orientação

☒ Retrato

☐ Paisagem

☐ Imprime bases de IR

☐ Imprime zero para bases de IR negativa

☐ Imprime somente funcionários com contrato por prazo determinado (Lei 9601 - 21/01/1998)

☐ Estagiários

☐ Domésticos

☐ Imprime Sócios / Autônomos

☐ Imprime linha para assinatura

☐ Imprime Nº de Dep. para IR e Sal. Família

☐ Imprime hora da impressão

☐ Imprime Informações sobre Afastamento dos Funcionários

☐ Imprime o valor total dos depósitos de Fgts

☐ Imprime funcionários por Atividade para Simples Nacional

☐ Imprime funcionários Ativos e Inativos separados

☐ Imprime Rescisão Complementar de Meses Anteriores

☐ Imprime Eventos Informativos

☐ Imprime somente funcionários com contrato por prazo determinado (Lei 9601 - 21/01/1998)

Imprime Resumo da Folha de Pagamento:

☐ Por Quebra ☒ Geral

Imprime Resumo de Impostos e Contribuições:

☒ Por Quebra ☐ Geral

?

?

?

?

?

?

Para imprimir a Folha de Pagamento de Sócios ou Autônomos, acesse [Relatórios/Folha de Pagamento/Sócios e Autônomos](#).

Revision #6

Created 20 July 2023 18:15:55 by ProjetosD

Updated 3 December 2024 19:28:31 by ProjetosD