

S-2500 - Processo Trabalhista

Normalmente, as ações trabalhistas envolvem o pagamento de valores ao empregado e o recolhimento de contribuições por parte da empresa. Cabe à empresa pagar e comprovar os depósitos, já que o processo só consta como encerrado quando o pagamento for feito, e os processos trabalhistas são enviados ao eSocial por meio de envio de novos eventos:

S-2500 - Processo Trabalhista;

S-2501 - Informações de Contribuições Decorrentes de Processo Trabalhista;

S-3500 - Exclusão de Eventos - Processo Trabalhista;

Prazo de envio do evento ao eSocial é até o dia 15 do mês subsequente. Ou seja, um processo trabalhista que tenha acordo ou decisão publicada, por exemplo, no dia 1º/10/2023 deve ser enviado ao eSocial até 14/11/2023 (já que 15/11 é feriado). Da mesma forma, um processo que teve trânsito em julgado em 2022, mas a sentença homologatória dos cálculos de liquidação somente foi publicada em 1º/10/2023, também deve ser enviado ao eSocial até 14/11/2023.

- **O S-2500 é o evento do eSocial que registra as informações de processos trabalhistas na Justiça do Trabalho** e também de acordos celebrados nas Comissões de Conciliação Prévia (CCP) e nos Núcleos Intersindicais (Ninter). Neste evento são prestadas informações cadastrais e contratuais relativas ao vínculo, às bases de **cálculo para recolhimento de FGTS e da contribuição previdenciária do RGPS**. (Caso possua dúvidas no cadastro s2500 segue passo a passo abaixo.)
- **S-2501 - Informações de Contribuições Decorrentes de Processo Trabalhista** é o evento que informa os valores do **imposto de renda retido na fonte** e das **contribuições previdenciárias** ao eSocial (inclusive as destinadas a Terceiros). Esses valores incidem sobre as **bases de cálculo** constantes das **decisões** condenatórias e homologatórias de acordo proferidas nos processos da Justiça do Trabalho, nos acordos celebrados nas Comissões de Conciliação Prévia (CCP) e nos Núcleos Intersindicais (Ninter), que foram informados no evento S-2500. (Dúvidas no [cadastro do S2501 clique aqui](#))
- **S-3500 - Exclusão de Eventos - Processo Trabalhista;** Esse evento serve exclusivamente para excluir e tornar sem efeito um evento S-2500 ou S-2501 enviado

indevidamente. OBS: A exclusão de um evento **S-2500 (informações da ação)** não será permitida se houver um evento **S-2501 (valores da ação)** referente a ele. Ou seja, para a exclusão do evento S-2500 deve-se excluir, primeiramente, o evento S-2501 a ele vinculado.

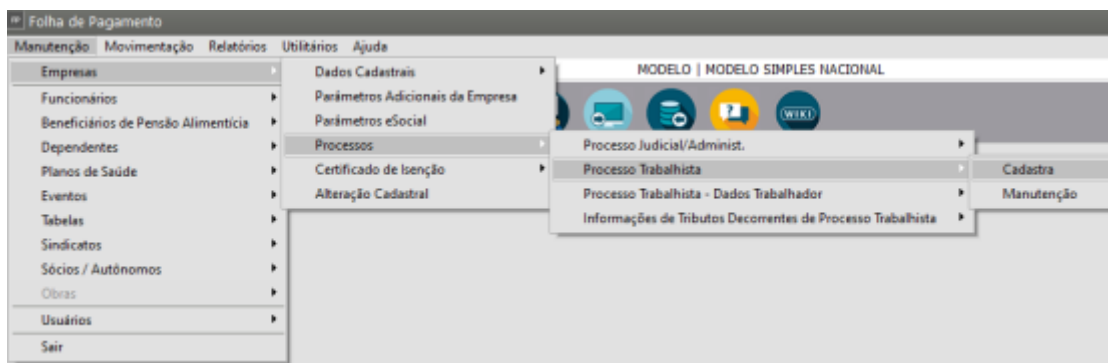
Veja também os Itens:

- [Incluindo Processos](#)
- [Inconsistência e Erros nos Eventos Iniciais - S1070 - Tabela de Processos Administrativos/Judiciais](#)
- [Inconsistência e Erros no Evento S-2500 - Processo Trabalhista](#)
- [Inconsistência e Erros no Evento S-2501 - Informações dos Tributos Decorrentes de Processo Trabalhista](#)
- [S-2500 - Processo Trabalhista](#)
- [S-2501 - Informações de Tributos Decorrentes do Processo Trabalhista](#)

Cadastrando S2500 -Processo Trabalhista no Sistema Folha de Pagamento

Para cadastrar um Processo Trabalhista no **Sistema Folha de Pagamento** e transmissão do evento, **independente da opção 'Funcionários', 'Sócios/Autônomos' e 'Não possui registro na base de dados'** é o mesmo processo, segue passo a passo:

1º Passo) Acesse o menu **Manutenção>Empresas>Processos>"Processo trabalhista">Cadastra**



2º) Informe o Tipo do Processo:

Identifique se o processo é '**Judicial**' ou uma '**Demanda Submetida à CCP ou ao NINTER**' para assinalar a opção correspondente no **Tipo**, onde será habilitado o campo ao lado para informar o '**Número do Processo**'.

FP Processo Trabalhista - Inclusão

Geral

Tipo

☐ Processo Judicial

☐ Demanda Submetida à CCP ou ao NINTER

Número do Processo

Observações relacionadas ao processo

☐ **Responsabilidade Indireta**

Tipo de Inscrição

Número de Inscrição

Informações Complementares - Judicial

Código do município

UF da Vara

Identificação da Vara

Data da Sentença

Informações Complementares - CCP

Tipo CCP

Data da Conciliação

CNPJ

Dados Trabalhador

Código	Nome
▶	

?

Save

Cancel

- **Processo Judicial:** Quando selecionado o Tipo '**Processo Judicial**' será habilitado o campo '**Informações Complementares - Judicial**' para preenchimento e os campos "Informações complementares CCP" ficam desabilitados.

Processo Trabalhista - Inclusão

Geral

Tipo

☒ Processo Judicial

☐ Demanda Submetida à CCP ou ao NINTER

Responsabilidade Indireta

Tipo de Inscrição:

Número de Inscrição:

Informações Complementares - Judicial

Código do município:

UF da Vara:

Identificação da Vara:

Data da Sentença:

Informações Complementares - CCP

Tipo CCP:


Data da Conciliação:


CNPJ:

Dados Trabalhador

Código	Nome

?





- **Demanda Submetida à CCP ou ao NINTER:** Quando selecionado o Tipo '**Demanda submetida á CPP ou ao NINTER**' será habilitado os campos '**Informações Complementares - CPP**' para **preenchimento** e os campos "**Informações Complementares - Judicial**" ficam desabilitados.

Processo Trabalhista - Inclusão

Geral

Tipo

☐ Processo Judicial

☒ Demanda Submetida à CCP ou ao NINTER

Responsabilidade Indireta

Tipo de Inscrição:

Número de Inscrição:

Número do Processo:

Observações relacionadas ao processo:

Informações Complementares - Judicial

Código do município:

UF da Vara:

Identificação da Vara:

Data da Sentença:

Informações Complementares - CCP




Tipo CCP:

Data da Conciliação:

CNPJ:

Dados Trabalhador

Código	Nome

Botões:   

- **Responsabilidade Indireta:** Selecione se for o caso para habilitar os campos *Tipo de Inscrição* (CPF ou CNPJ) e *Número de Inscrição*:

☒ **Responsabilidade Indireta**

Tipo de Inscrição:

Número de Inscrição:

1 - CNPJ

2 - CPF

3º) Informe os Dados do Trabalhador:

Clique no botão '**Novo**' para informar os dados do trabalhador, onde o sistema abrirá a tela de cadastro para preencher os campos manualmente.

☐ **Responsabilidade Indireta**

Tipo de Inscrição: Número de Inscrição:

Informações Complementares - Judicial




Código do município: UF da Vara: Identificação da Vara: Data da Sentença:




Informações Complementares - CCP

Tipo CCP: Data da Conciliação: CNPJ:

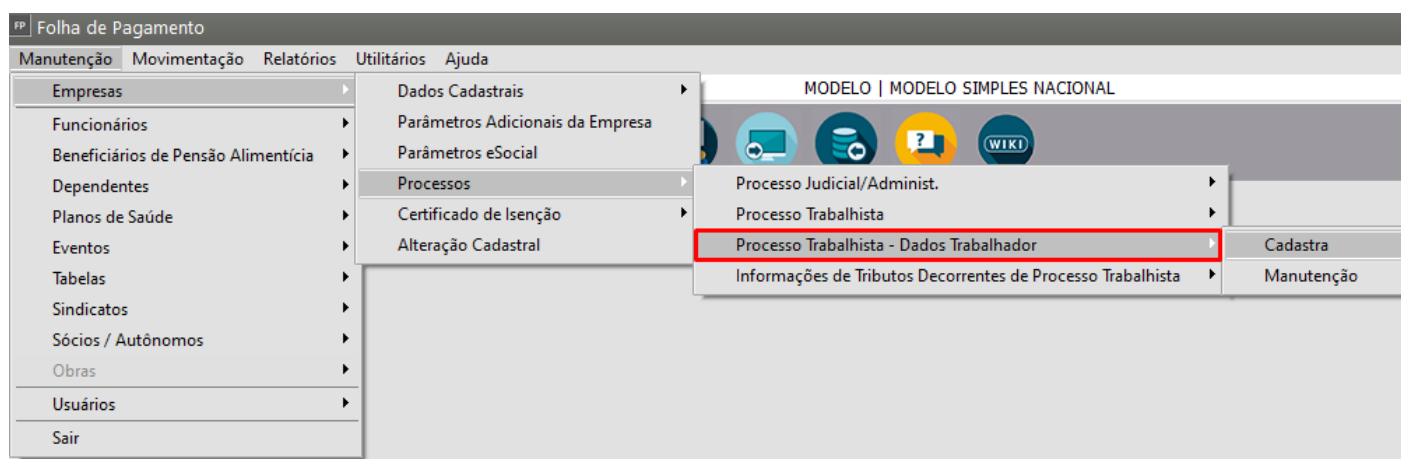
Dados Trabalhador

Código	Nome
<input type="text"/>	<input type="text"/>

Ícones de ação:   

Barra de ferramentas:   

Obs: O cadastro dos Dados do Trabalhador também pode ser realizado diretamente pelo menu **Manutenção>Empresas>Processo Trabalhista - Dados Trabalhador>Cadastra**.



3º) Preenchendo a aba Dados Contrato:

- O campo 'Número Processo Trabalhista' será apresentado automaticamente conforme informado na tela anterior.
- Informe o tipo do trabalhador e o código do Funcionário ou do Sócio/Autônomo para puxar os dados cadastrais caso possua cadastro no FP.
- Se não tiver cadastrado no sistema Folha de Pagamento, poderá marcar 'Não possui registro FP' e informar manualmente o Nome, CPF e Data de Nascimento.

Processo trabalhista - Informações do contrato

Dados Contrato | Informações Contrato | Informações Complementares

Processo Trabalhista

Número do Processo Trabalhista
123454651654161616

Trabalhador

Tipo
☒ Funcionário ☐ Sócio/Autônomo ☐ Não possui registro FP

Código Nome
2 Maria Cândido

CPF Data de Nascimento
123.456.789-09 23/05/1967

Processos

Pesquisa por Chave
Número
☐ Pesq.somente início da palavra

Número	Tipo Processo
123454651654161616	1

5º) Preenchendo a aba 'Informações do Contrato

Sub-aba "**Contrato**"

FP Processo trabalhista - Informações do contrato

Dados Contrato | **Informações Contrato** | Informações Complementares

Contrato | Mudança Contrato

Informações do contrato de trabalho

Tipo de contrato do processo

☐ Indicativo se o contrato possui informação no evento S 2190, S-2200 ou S-2300 no declarante.

☐ Indicativo de reintegração do empregado.

☐ Indicativo se houve reconhecimento de categoria do trabalhador diferente da cadastrada (no eSocial ou na GFIP) pelo declarante.

☐ Indicativo se houve reconhecimento de natureza da atividade diferente da cadastrada pelo declarante.

☐ Indicativo se houve reconhecimento de motivo de desligamento diferente do informado pelo declarante.

Código da categoria do trabalhador

Matrícula Data de início de TSVE Data de Admissão Original

Informações Complementares

CBO Natureza da atividade

Identificação do estabelecimento responsável pelo pagamento do trabalhador

Tipo de Inscrição Número de inscrição

← [Ícone de Salvar] [Ícone de Cancelar] →

Caso tenha ocorrido mudança no contrato informe na sub-aba "**Mudança Contrato**":

FP Processo trabalhista - Informações do contrato

Dados Contrato Informações Contrato Informações Complementares

Contrato Mudança Contrato

Mudança de Categoria ou Vínculo Trabalhista

	Categoria do Trabalhador	Natureza da atividade	Data de Mudança Categ/Ativ
▶			

Unicidade Contratual

	Matrícula Incorporada	Categoria do Trabalhador	Data de início de TSVE
▶			

← [Ícone de Salvar] [Ícone de Cancelar] →

6º) Aba "Informações Complementares":

Sub-aba **Remuneração**;

FP Processo trabalhista - Informações do contrato

Dados Contrato | Informações Contrato | **Informações Complementares**

Remuneração | Informações do Vínculo | Informações do desligamento | Valores e Períodos

Remunerações

	Data vigência remuneração	Salário base	Unidade de pagamento	Descrição do Salário por t
▶				

Remunerações

← [Ícone de Salvar] [Ícone de Cancelar] →

Sub-aba **Informações do Vínculo**;

FP Processo trabalhista - Informações do contrato

Dados Contrato | Informações Contrato | **Informações Complementares**

Remuneração | **Informações do Vínculo** | Informações do desligamento | Valores e Períodos

Informações sobre o vínculo trabalhista

Tipo de Regime Trabalhista
[]

Tipo de contrato em tempo parcial [] Tipo de contrato de trabalho []

Data de admissão [] Data de término [] Tipo de Regime Previdenciário []

Objeto determinante [] ☐ Cláusula Assecuratória

Observação []

Sucessão de Vínculo

Tipo de Inscrição [] Número de Inscrição [] Matrícula anterior [] Data de transferência []

← [] [] [] →

Sub-aba **Informações do Desligamento**

FP Processo trabalhista - Informações do contrato

Dados Contrato | Informações Contrato | **Informações Complementares**

Remuneração | Informações do Vínculo | **Informações do desligamento** | Valores e Períodos

Informações do desligamento

Motivo do desligamento

Data de Desligamento Data Projetada Fim Av. Prévio Indenizado

Indicativo de Pensão Alimentícia para fins de retenção de FGTS

Porcentagem de Pensão Alimentícia Valor Pensão Alimentícia
 0 % R\$ 0,00

Informações de Término de TSVE

Data do término Motivo do término do diretor não empregado (com FGTS)
 ...

← [Ícone de disco] [Ícone de documento com X] →

Sub-aba **Valores e Períodos;**

FP Processo trabalhista - Informações do contrato

Dados Contrato | Informações Contrato | **Informações Complementares**

Remuneração | Informações do Vínculo | Informações do desligamento | **Valores e Períodos**

Valores

Período Inicial: / Período Final: /

☐ Houve decisão para pagamento da indenização substitutiva do seguro-desemprego?

☐ Houve decisão para pagamento da indenização substitutiva de abono salarial?

Indicativo de repercussão do proc. trabalhista ou demanda submetida à CCP ou ao NINTER:

Indenização Abono

Ano Base:

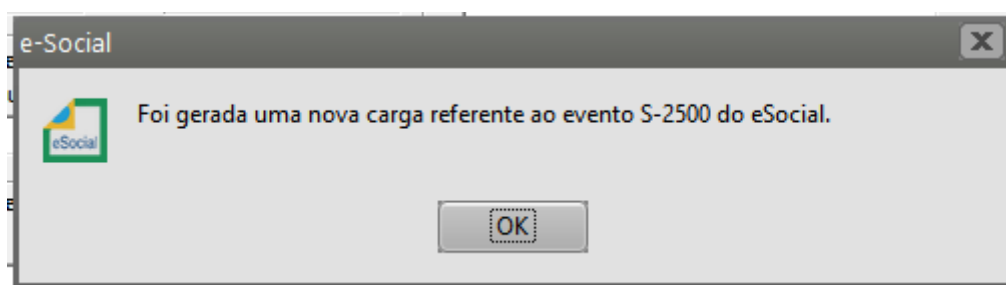
Informações de Período

Competência	Categoria do Trabalhador	Grau de Exposição	Base CP Mensal	Base CP 13º	Base Previdên
/					

← [Salvar] [Cancelar] →

Após finalizar o cadastro de um funcionário, poderá clicar no botão 'Novo' e incluir mais trabalhadores.

Mesmo cadastrando mais de um trabalhador dentro do mesmo processo e a carga S-2500 ao eSocial será gerada uma para cada trabalhador cadastrado individualmente ao salvar;



Localize-a no gerenciamento de transmissão do e-Social e realize o envio normalmente;

