

# S2500 - Processo Trabalhista

Normalmente, as ações trabalhistas envolvem o pagamento de valores ao empregado e o recolhimento de contribuições por parte da empresa. Cabe à empresa pagar e comprovar os depósitos, já que o processo só consta como encerrado quando o pagamento for feito, e os processos trabalhistas são enviados ao eSocial por meio de envio de novos eventos:

**S-2500 - Processo Trabalhista;**

**S-2501 - Informações de Contribuições Decorrentes de Processo Trabalhista;**

**S-3500 - Exclusão de Eventos - Processo Trabalhista;**

Prazo de envio do evento ao eSocial é até o dia 15 do mês subsequente. Ou seja, um processo trabalhista que tenha acordo ou decisão publicada, por exemplo, no dia 1º/10/2023 deve ser enviado ao eSocial até 14/11/2023 (já que 15/11 é feriado). Da mesma forma, um processo que teve trânsito em julgado em 2022, mas a sentença homologatória dos cálculos de liquidação somente foi publicada em 1º/10/2023, também deve ser enviado ao eSocial até 14/11/2023.

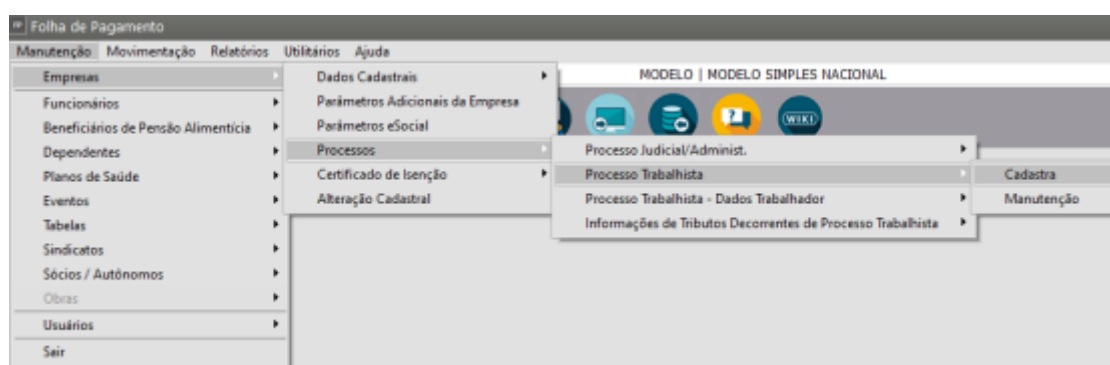
- **O S-2500 é o evento do eSocial que registra as informações de processos trabalhistas na Justiça do Trabalho** e também de acordos celebrados nas Comissões de Conciliação Prévia (CCP) e nos Núcleos Intersindicais (Ninter). Neste evento são prestadas informações cadastrais e contratuais relativas ao vínculo, às bases de **cálculo para recolhimento de FGTS e da contribuição previdenciária do RGPS**. (Caso possua dúvidas no cadastro s2500 segue passo a passo abaixo.)
- **S-2501 - Informações de Contribuições Decorrentes de Processo Trabalhista** é o evento que informa os valores do **imposto de renda retido na fonte** e das **contribuições previdenciárias** ao eSocial (inclusive as destinadas a Terceiros). Esses valores incidem sobre as **bases de cálculo** constantes das **decisões** condenatórias e homologatórias de acordo proferidas nos processos da Justiça do Trabalho, nos acordos celebrados nas Comissões de Conciliação Prévia (CCP) e nos Núcleos Intersindicais (Ninter), que foram informados no evento S-2500. (Dúvidas no [cadastro do S2501 clique aqui](#))
- **S-3500 - Exclusão de Eventos - Processo Trabalhista;** Esse evento serve exclusivamente para excluir e tornar sem efeito um evento S-2500 ou S-2501 enviado indevidamente. OBS: A exclusão de um evento **S-2500 (informações da ação)** não será

permitida se houver um evento **S-2501 (valores da ação)** referênte a ele. Ou seja, para a exclusão do evento S-2500 deve-se excluir, primeiramente, o evento S-2501 a ele vinculado.

## Cadastrando S2500 -Processo Trabalhista no Sistema Folha de Pagamento

Para cadastrar um Processo Trabalhista no Sistema Folha de Pagamento e transmissão do evento, **independente da opção 'Funcionários', 'Sócios/Autônomos' e 'Não possui registro na base de dados' é o mesmo processo**, segue passo a passo:

**1º Passo)** Acesse o menu **Manutenção > Empresas > Processos > “Processo trabalhista” > Cadastra:**



**2º) Informe o Tipo do Processo:**

Identifique se o processo é '**Judicial**' ou uma '**Demanda Submetida à CCP ou ao NINTER**' para assinalar a opção correspondente no **Tipo**, onde será habilitado o campo ao lado para informar o '**Número do Processo**'.

FP Processo Trabalhista - Inclusão

**Geral**

**Tipo**

☐ Processo Judicial

☐ Demanda Submetida à CCP ou ao NINTER

Número do Processo

Observações relacionadas ao processo

☐ **Responsabilidade Indireta**

Tipo de Inscrição

Número de Inscrição

**Informações Complementares - Judicial**

Código do município

UF da Vara

Identificação da Vara

Data da Sentença

**Informações Complementares - CCP**

Tipo CCP

Data da Conciliação

CNPJ

**Dados Trabalhador**

Código	Nome

?

Save

Cancel

- **Processo Judicial:** Quando selecionado o Tipo '**Processo Judicial**' será habilitado o campo '**Informações Complementares - Judicial**' para preenchimento e os campos "Informações complementares CCP" ficam desabilitados.

Processo Trabalhista - Inclusão

Geral

**Tipo**

☒ Processo Judicial

☐ Demanda Submetida à CCP ou ao NINTER

**Responsabilidade Indireta**

Tipo de Inscrição:

Número de Inscrição:

**Informações Complementares - Judicial**

Código do município:

UF da Vara:

Identificação da Vara:

Data da Sentença:

**Informações Complementares - CCP**

Tipo CCP:


Data da Conciliação:


CNPJ:

**Dados Trabalhador**

Código	Nome

?





- **Demanda Submetida à CCP ou ao NINTER:** Quando selecionado o Tipo '**Demanda submetida á CPP ou ao NINTER**' será habilitado os campos '**Informações Complementares - CPP**' para **preenchimento** e os campos "**Informações Complementares - Judicial**" ficam desabilitados.

Processo Trabalhista - Inclusão

**Geral**

**Tipo**

☐ Processo Judicial

☒ Demanda Submetida à CCP ou ao NINTER

**Responsabilidade Indireta**

Tipo de Inscrição:

Número de Inscrição:

Número do Processo:

Observações relacionadas ao processo:

**Informações Complementares - Judicial**

Código do município:

UF da Vara:

Identificação da Vara:

Data da Sentença:

**Informações Complementares - CCP**




Tipo CCP:

Data da Conciliação:

CNPJ:

**Dados Trabalhador**

Código	Nome

Botões:   

- **Responsabilidade Indireta:** Selecione se for o caso para habilitar os campos *Tipo de Inscrição* (CPF ou CNPJ) e *Número de Inscrição*:

☒ **Responsabilidade Indireta**

Tipo de Inscrição:

Número de Inscrição:

1 - CNPJ

2 - CPF

### 3º) Informe os Dados do Trabalhador:

Clique no botão '**Novo**' para informar os dados do trabalhador, onde o sistema abrirá a tela de cadastro para preencher os campos manualmente.

☐ **Responsabilidade Indireta**

Tipo de Inscrição:  Número de Inscrição:

---

**Informações Complementares - Judicial**

Código do município:  UF da Vara:  Identificação da Vara:  Data da Sentença:

---




**Informações Complementares - CCP**




Tipo CCP:  Data da Conciliação:  CNPJ:

---

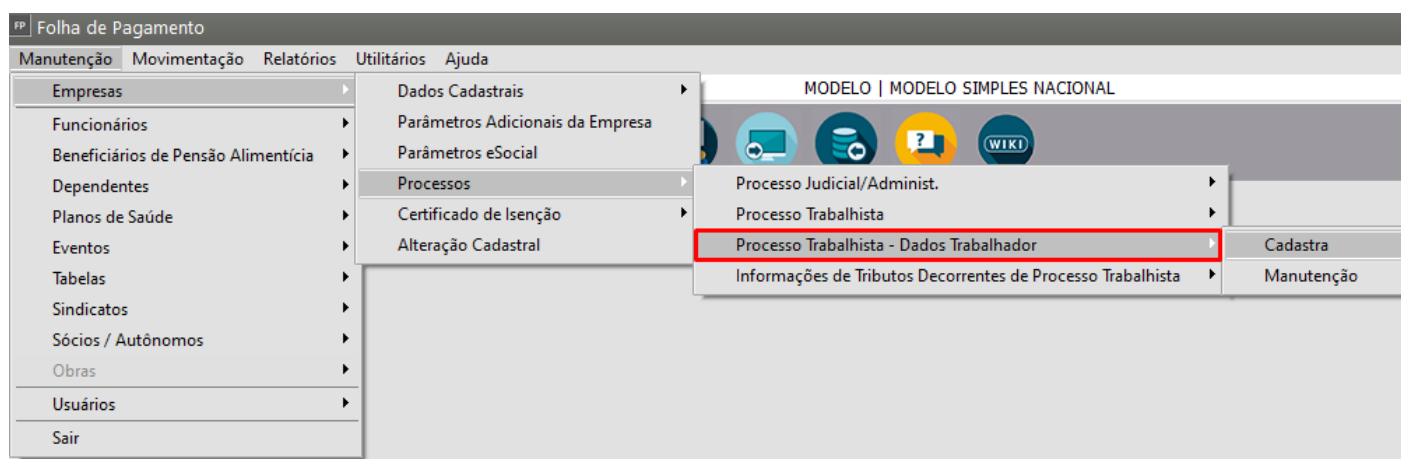
**Dados Trabalhador**

Código	Nome
<input type="text"/>	<input type="text"/>

Ícones de ação:   

Barra de ferramentas:   

**Obs:** O cadastro dos Dados do Trabalhador também pode ser realizado diretamente pelo menu **Manutenção > Empresas > Processo Trabalhista - Dados Trabalhador > Cadastra.**



**3º) Preenchendo a aba Dados Contrato:**

- O campo 'Número Processo Trabalhista' será apresentado automaticamente conforme informado na tela anterior.
- Informe o tipo do trabalhador e o código do Funcionário ou do Sócio/Autônomo para puxar os dados cadastrais caso possua cadastro no FP.
- Se não tiver cadastrado no sistema Folha de Pagamento, poderá marcar 'Não possui registro FP' e informar manualmente o Nome, CPF e Data de Nascimento.

The image shows two windows from a software application. The main window is titled 'Processo trabalhista - Informações do contrato' and has three tabs: 'Dados Contrato', 'Informações Contrato', and 'Informações Complementares'. The 'Informações Contrato' tab is active. It contains a section 'Processo Trabalhista' with a field 'Número do Processo Trabalhista' containing the value '123454651654161616'. Below this is a section 'Trabalhador' with a 'Tipo' section containing three radio buttons: 'Funcionário' (selected), 'Sócio/Autônomo', and 'Não possui registro FP'. Below the radio buttons are fields for 'Código' (value '2'), 'Nome' (value 'Maria Cândido'), 'CPF' (value '123.456.789-09'), and 'Data de Nascimento' (value '23/05/1967'). A red arrow points from the 'Número do Processo Trabalhista' field to a search window titled 'Processos'. The search window has a 'Pesquisa por' dropdown set to 'Número' and a 'Pesquisa' button. Below the search fields is a table with two columns: 'Número' and 'Tipo Processo'. The table contains one row with the value '123454651654161616' in the 'Número' column and '1' in the 'Tipo Processo' column.

Número	Tipo Processo
123454651654161616	1

## 5º) Preenchendo a aba 'Informações do Contrato

### Sub-aba "**Contrato**"

FP Processo trabalhista - Informações do contrato

Dados Contrato | **Informações Contrato** | Informações Complementares

**Contrato** | Mudança Contrato

**Informações do contrato de trabalho**

Tipo de contrato do processo

☐ Indicativo se o contrato possui informação no evento S 2190, S-2200 ou S-2300 no declarante.

☐ Indicativo de reintegração do empregado.

☐ Indicativo se houve reconhecimento de categoria do trabalhador diferente da cadastrada (no eSocial ou na GFIP) pelo declarante.

☐ Indicativo se houve reconhecimento de natureza da atividade diferente da cadastrada pelo declarante.

☐ Indicativo se houve reconhecimento de motivo de desligamento diferente do informado pelo declarante.

Código da categoria do trabalhador

Matrícula Data de início de TSVE Data de Admissão Original

**Informações Complementares**

CBO Natureza da atividade

**Identificação do estabelecimento responsável pelo pagamento do trabalhador**

Tipo de Inscrição Número de inscrição

← [Ícone de Salvar] [Ícone de Cancelar] →

Caso tenha ocorrido mudança no contrato informe na sub-aba **"Mudança Contrato"**:



FP Processo trabalhista - Informações do contrato

Dados Contrato Informações Contrato Informações Complementares

Contrato Mudança Contrato

**Mudança de Categoria ou Vínculo Trabalhista**

	Categoria do Trabalhador	Natureza da atividade	Data de Mudança Categ/Ativ
▶			

**Unicidade Contratual**

	Matrícula Incorporada	Categoria do Trabalhador	Data de início de TSVE
▶			

← [Ícone de Salvar] [Ícone de Cancelar] →

**6º) Aba "Informações Complementares":**

Sub-aba **Remuneração**;

FP Processo trabalhista - Informações do contrato

Dados Contrato | Informações Contrato | **Informações Complementares**

**Remuneração** | Informações do Vínculo | Informações do desligamento | Valores e Períodos

**Remunerações**

	Data vigência remuneração	Salário base	Unidade de pagamento	Descrição do Salário por t
▶				

Remunerações

← [Ícone de Salvar] [Ícone de Cancelar] →

Sub-aba **Informações do Vínculo**;

FP Processo trabalhista - Informações do contrato

Dados Contrato | Informações Contrato | **Informações Complementares**

Remuneração | **Informações do Vínculo** | Informações do desligamento | Valores e Períodos

**Informações sobre o vínculo trabalhista**

Tipo de Regime Trabalhista  
[ ]

Tipo de contrato em tempo parcial [ ] Tipo de contrato de trabalho [ ]

Data de admissão [ ] Data de término [ ] Tipo de Regime Previdenciário [ ]

Objeto determinante [ ] ☐ Cláusula Assecuratória

Observação [ ]

**Sucessão de Vínculo**

Tipo de Inscrição [ ] Número de Inscrição [ ] Matrícula anterior [ ] Data de transferência [ ]

← [ ] [ ] [ ] →

Sub-aba **Informações do Desligamento**

FP Processo trabalhista - Informações do contrato

Dados Contrato | Informações Contrato | **Informações Complementares**

Remuneração | Informações do Vínculo | **Informações do desligamento** | Valores e Períodos

**Informações do desligamento**

Motivo do desligamento

Data de Desligamento Data Projetada Fim Av. Prévio Indenizado  
 ...  ...

Indicativo de Pensão Alimentícia para fins de retenção de FGTS

Porcentagem de Pensão Alimentícia Valor Pensão Alimentícia  
 0 %  R\$ 0,00

**Informações de Término de TSVE**

Data do término Motivo do término do diretor não empregado (com FGTS)  
 ...

← [Ícone de disco] [Ícone de documento com X] →

Sub-aba **Valores e Períodos;**

FP Processo trabalhista - Informações do contrato

Dados Contrato | Informações Contrato | **Informações Complementares**

Remuneração | Informações do Vínculo | Informações do desligamento | **Valores e Períodos**

**Valores**

Período Inicial: / Período Final: /

☐ Houve decisão para pagamento da indenização substitutiva do seguro-desemprego?

☐ Houve decisão para pagamento da indenização substitutiva de abono salarial?

Indicativo de repercussão do proc. trabalhista ou demanda submetida à CCP ou ao NINTER:

**Indenização Abono**

Ano Base:

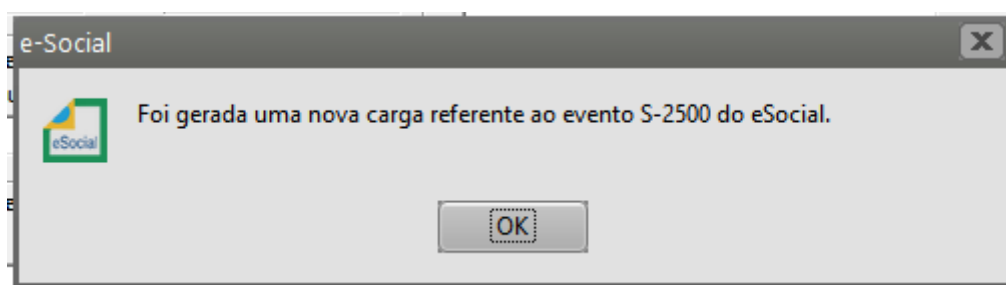
**Informações de Período**

Competência	Categoria do Trabalhador	Grau de Exposição	Base CP Mensal	Base CP 13º	Base Previdên
/					

← [Salvar] [Cancelar] →

Após finalizar o cadastro de um funcionário, poderá clicar no botão 'Novo' e incluir mais trabalhadores.

Mesmo cadastrando mais de um trabalhador dentro do mesmo processo e a carga S-2500 ao eSocial será gerada uma para cada trabalhador cadastrado individualmente ao salvar;



Localize-a no gerenciamento de transmissão do e-Social e realize o envio normalmente;

FP Gerenciamento de Transmissão do e-Social - Ambiente de Produção

Filtros para pesquisa:

☐ Eventos Iniciais

☒ **Eventos Não Periódicos**

☐ Eventos Periódicos

Data de Emissão

Inicial:

Fim:

Evento:

S-2500 - Processo Trabalhista

S-2299 - Desligamento

S-2300 - Trabalhador Sem Vínculo de Emprego/Estatutário - Início

S-2306 - Trabalhador Sem Vínculo de Emprego/Estatutário - Alteração Contratual

S-2399 - Trabalhador Sem Vínculo de Emprego/Estatutário - Término

**S-2500 - Processo Trabalhista**

S-2501 - Informações de Tributos Decorrentes do Processo Trabalhista

S-3000 - Exclusão de eventos

S-3500 - Exclusão de Eventos - Processo Trabalhista

Fechamento dos Eventos Periódicos

Reabertura dos Eventos Periódicos

Carga Manual dos Eventos

? × ➡

FP Gerenciamento de Transmissão do e-Social - Ambiente de Produção

Status

☐ Aguardando Envio

☐ Aguardando Processamento

☐ Aguardando Correção

☐ Concluído

☐ Erro na Consulta

**Enviar**

Consultar

Eliminar Carga

Incluir Núm. do Recibo Manual

Limpar (Produção Restrita)

Relatório Comparativo de Bases

Download

☒ Visualizar resposta do eSocial

☒ Alterar data de início e final de validade.

Abrev para pesquisa

Funcionário/Estagiário

Sócio/Autônomo

Seleção	Evento	Modo Lanc.	Início Validade	Descrição do evento	Status	Origem Evento
<input checked="" type="checkbox"/>	S2500	Indusão		Indusão do Evento S2500 - Processo Trabalhista Nº: 123454651654161	Aguardando Envio	MODELO;1234

? ← ×

Revisão #11

Criado 26 fevereiro 2024 12:22:46 por SuporteVR

Atualizado 4 março 2024 18:27:31 por SuporteVR