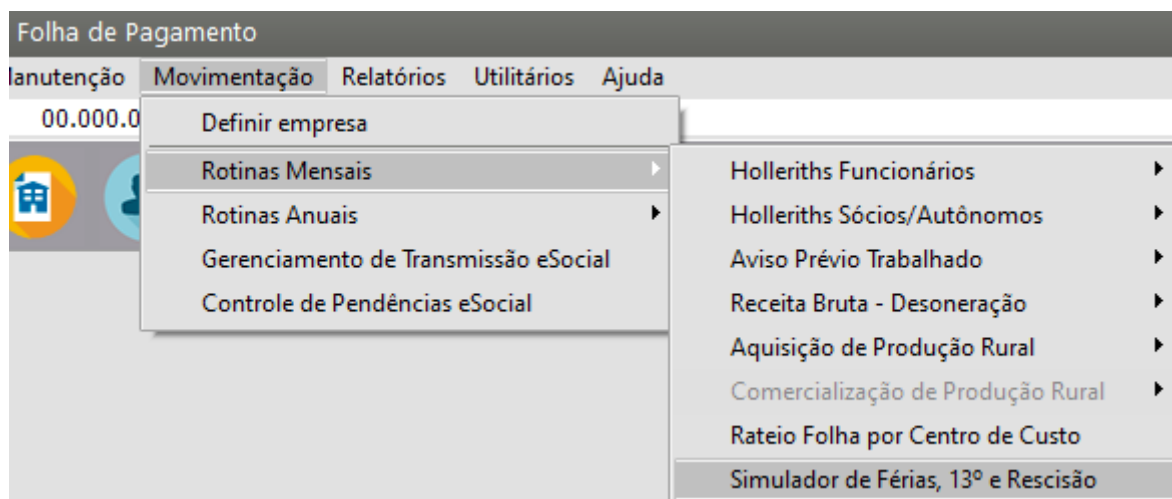


Simulador de Férias, 13º Salário e Rescisão

Veja também os Itens:

- [Impressão de Previsão de Férias](#)
- [Simulador de Férias, 13º Salário e Rescisão](#)
- [Programação de Férias](#)

Para simular o valor a ser pago ao funcionário e conferir as médias e valores acumulados acesse o menu **Movimentação>Rotinas Mensais>Simulador de Férias, 13º e Rescisão**,

A imagem mostra a janela de aplicação intitulada 'Simulador de Férias, 13º Salário e Rescisão'. A janela possui uma barra de título com o ícone 'FP' e o nome da janela. O conteúdo principal é dividido em seções. No topo, há uma seção 'Seleção' com o título 'Pesquisa por Funcionário'. Abaixo disso, há campos para 'Inicial' e 'Final', ambos com botões de seleção de texto (...). À direita, há uma caixa de seleção desativada com o rótulo 'Escolher códigos alternados'. Abaixo da seção de pesquisa, há duas colunas. A coluna da esquerda, intitulada 'Seleção', contém quatro opções de rádio: 'Ad. 13º Salário' (selecionada), '13º Salário', 'Férias' e 'Rescisão'. A coluna da direita, intitulada 'Visualização', contém uma caixa de seleção desativada com o rótulo 'Visualizar cálculos por referência'. À direita da seção de visualização, há uma seção 'Referência' com campos para 'Mês' (menu suspenso) e 'Ano' (campo de texto). Na parte inferior direita da janela, há um botão de seta para a direita e um botão de fechar (X).

- **Pesquisa por funcionário:** Será possível selecionar apenas um funcionário, uma faixa de códigos ou códigos alternados para simular o valor de calculo desejado.

Inicial: Informe o código do funcionário, ou o primeiro da faixa desejada.

Final: Informe o código do funcionário, ou o ultimo da faixa desejada.

Escolher códigos alternados: Ao selecionar esta opção, será aberto a listagem com todos funcionários ativos. Para selecionar mais de um funcionário, selecione os códigos desejados com a tecla 'Ctrl' de seu teclado pressionada e após clique em "OK"

- **Seleção:** Selecione qual geração deseja calcular.
- **Visualização:** Será o filtro para consultar as simulações já realizadas.
- **"Visualizar cálculos por referência"** quando marcado será exibido apenas os funcionários selecionados que já possuem a simulação gerada. Campo de **"Referência"** irá apresentar todas simulações calculadas no determinado mês e ano informado.

Modo Ad. 13º Salário

Após definir o(s) funcionário(s) desejado(s), selecionar a opção "Ad.13º Salário" e avançar (F5), será exibido a tela geração do simulador:

A interface do simulador apresenta a seguinte estrutura:

- Título da Janela:** Simulador de Férias, 13º Salário e Rescisão.
- Seção Seleção:**
 - Pesquisa por Funcionário:** Campo de texto com os valores "1" e "4" listados. Ao lado, há uma caixa de seleção marcada com o texto "Escolher códigos alternados".
 - Seleção:** Grupo de botões de opção com as alternativas: "Ad. 13º Salário" (selecionada), "13º Salário", "Férias" e "Rescisão".
 - Visualização:** Grupo de controle com uma caixa de seleção desmarcada rotulada "Visualizar cálculos por referência".
 - Referência:** Campos para "Mês" (menu suspenso) e "Ano" (campo de texto).
- Botões de Ação:** Localizados na base direita, incluem um botão de avanço (seta para a direita) e um botão de cancelamento (X).

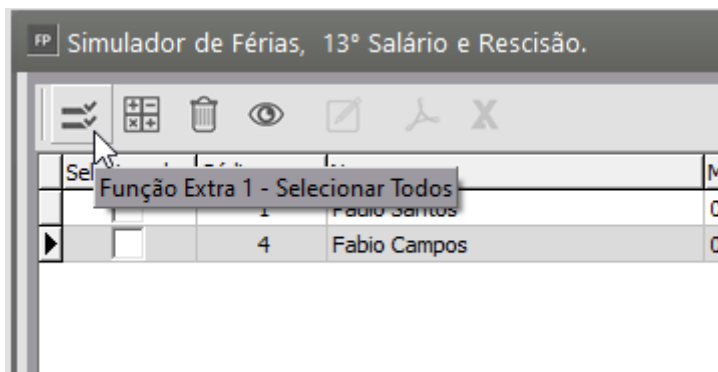
Se o funcionário tiver holerite dos meses anteriores com horas extras e valores acumulados, será exibido o valor da média em seu determinado campo. Se não houver holerite gerado nos meses anteriores, e for necessário lançar manualmente para verificar a simulação, basta clicar no campo desejado e lançar a média:

Média Hor. Extras 13º : Média de valores de eventos que são lançados e calculados sobre as horas.

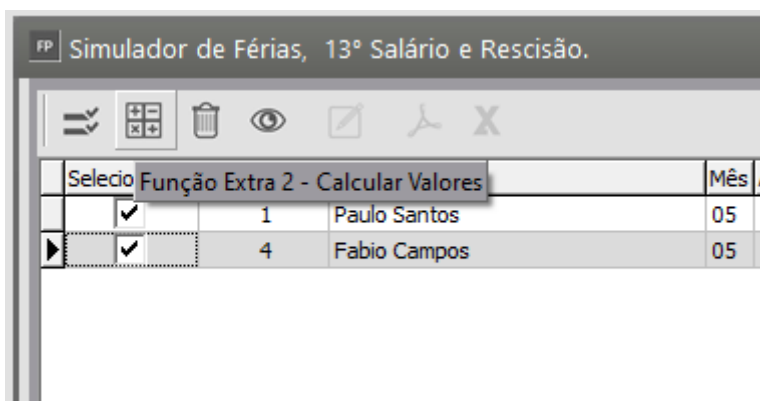
Média Tot. Com. 13º: Média de comissão

Méd. Val. Acum 13º: Média de valores de eventos que são lançados e calculados sobre valor.

Na coluna '**Selecionar**' poderá marcar individualmente qual funcionário deseja gerar, ou através do botão '**Selecionar todos**' poderá marcar todos de uma única vez:



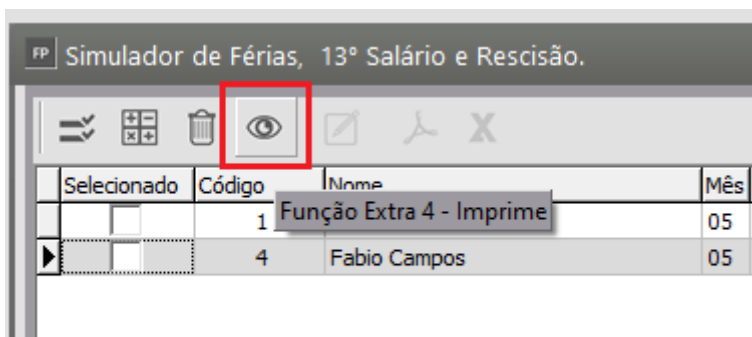
Definido quais funcionários serão simulados, clique na função extra 2 - Calcular Valores:



Aguarde o processo de geração, e ao concluir será apresentado o valor líquido a ser pago de adiantamento de 13º salário:

Selecionado	Código	Nome	Mês	Ano	Data Pagamento	Média Hor. Extras 13º	Média Tot. Com. 13º	Méd. Val. Acum 13º	Valor Líquido
<input type="checkbox"/>	1	Paulo Santos	05	2023	30/11/2023	2,88	R\$ 0,00	R\$ 9,18	R\$ 1.862,00
<input type="checkbox"/>	4	Fabio Campos	05	2023	30/11/2023	0	R\$ 0,00	R\$ 0,00	R\$ 825,00

Através da '**Função Extra 4 - Imprime**' será possível visualizar e imprimir o relatório com a demonstração da simulação:



SIMULAÇÃO DE ADIANTAMENTO 13º					
Empresa: MODELO			CPF: 123.456.789-09		
Código: 1	Nome: Paulo Santos		Salário: 4.000,00		
Proventos		Descontos		Bases	
012 Adiantamento de Salário 13o.	11,00	1.861,59	609 Depósito FGTS S/ 13o.	8,00	148,92
070 Arredondamento do Mês		0,41	610 Base FGTS S/ 13o.		1.861,59
			616 Base RAIS Adiant 13o.		1.861,59
Total de Proventos		1.862,00	Total de Descontos		0,00
			Total de Bases		3.872,10
DEMONSTRATIVO DE CÁLCULO					
Salário Hora: (Salário Base + Valores Incorporados / Horas Mês)					R\$ 18,18
Horas Extras:					R\$ 52,36
Período Considerado: 12 meses (De 01/2023 a 12/2023)					
Total de Horas Extras (Referência + Porcentagem):					34,56
Média Hora Extra: (Total de horas / Nº de meses)					R\$ 2,88
VR Média Hora Extra: (Média H. Extras * Sal. Hora)					R\$ 52,36
Média Valores Acumulados:					R\$ 9,28
Período Considerado: 12 meses (De 01/2023 a 12/2023)					
Total Acumulado:					R\$ 111,36
Média Valores Acumulados: (Total Acumulado / Nº de Meses)					R\$ 9,28
Valores Incorporados: (Valor dos eventos incorporados na base de cálculo)					R\$ 0,00
Base de cálculo: (Salário Base + Valores Incorporados + Média Horas Extras + Média Valores Acumulados)					R\$ 4061,64
Adiantamento 13º Salário: $((4061,64 / 12) * 11) * 0,5$ $((Base de Cálculo / 12) * nº de Avos) * 0,5$					R\$ 1.861,59
Base de FGTS: (Valor do Adiantamento de 13º Salário)					R\$ 1.861,59
FGTS a recolher:					
Base FGTS 13º Salário:					R\$ 1.861,59
Depósito FGTS 13º Salário:					R\$ 148,92
Valor líquido: $1862 - 0 = 1.862,00$ (Total de Proventos - Total de Descontos)					

13º Salário - Parcela Final ou Única

Após definir o(s) funcionário(s) desejado(s), selecionar a opção "13º Salário" e avançar (F5), será exibido a tela geração do simulador:

Simulador de Férias, 13º Salário e Rescisão.

Seleção

Pesquisa por Funcionário

1
4

☒ Escolher códigos alternados

Seleção

☐ Ad. 13º Salário
☒ 13º Salário
☐ Férias
☐ Rescisão

Visualização

☐ Visualizar cálculos por referência

Referência

Mês: Ano:

Se o funcionário tiver holerite dos meses anteriores com horas extras e valores acumulados, será exibido o valor da média em seu determinado campo. Se não houver holerite gerado nos meses anteriores, e for necessário lançar manualmente para verificar a simulação, basta clicar no campo desejado e lançar a média:

Mês/Ano: Período que está selecionado no sistema

Data de Pagamento: Automático para dia 20/12/Ano definido

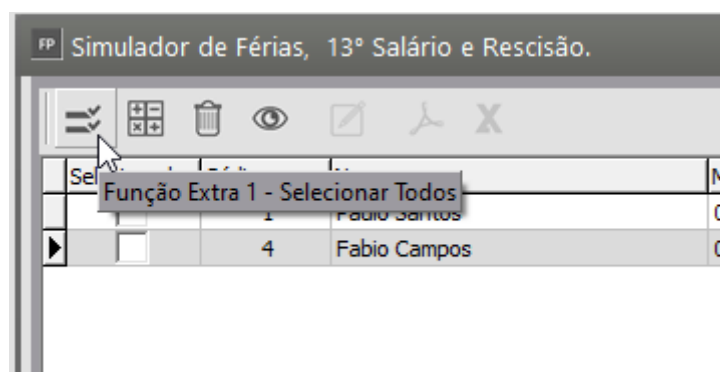
Avos de direito: Quantidade de avos de direito considerando admissão, afastamento e faltas.

Média Hor. Extras 13º : Média de valores de eventos que são lançados e calculados sobre as horas.

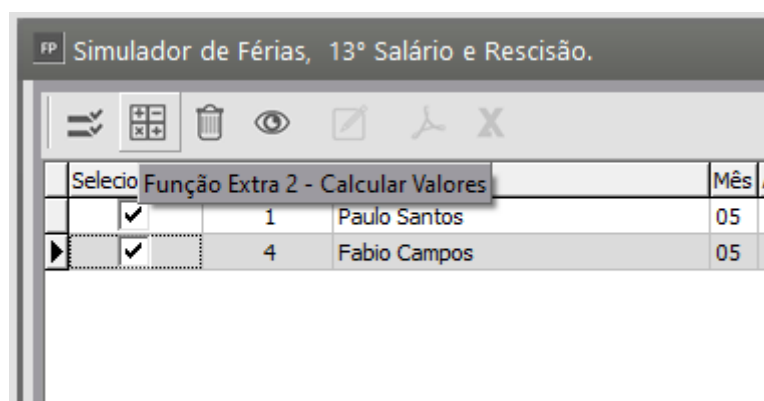
Média Tot. Com. 13º: Média de comissão

Méd. Val. Acum 13º: Média de valores de eventos que são lançados e calculados sobre valor.

Na coluna '**Selecionar**' poderá marcar individualmente qual funcionário deseja gerar, ou através do botão '**Selecionar todos**' poderá marcar todos de uma única vez:



Definido quais funcionários serão simulados, clique na função extra 2 - Calcular Valores:



Aguarde o processo de geração, e ao concluir será apresentado o valor líquido a ser pago de 13º salário. O valor líquido irá descontar a simulação de adiantamento de 13º ou o valor efetivamente calculado.

Através da '**Função Extra 4 - Imprime**' será possível visualizar e imprimir o relatório com a demonstração da simulação:

FP

Simulador de Férias, 13º Salário e Rescisão.

Selecionado	Código	Nome	Mês
<input type="checkbox"/>	1	Função Extra 4 - Imprime	05
<input checked="" type="checkbox"/>	4	Fabio Campos	05

SIMULAÇÃO DE 13º										
Empresa: MODELO					CPF: 123.456.789-09					
Código: 1		Nome: PauloSantos			Salário: 4.000,00					
Proventos			Descontos			Bases				
005	Salário DécimoTerceiro	12,00	4.061,64	302	Retenção de IRs/ Sal. 13o.	15,00	151,23	606	Base IR S/ 13o.	3.477,52
				303	Retenção de INSSs/ 13o.	14,00	394,53	608	Base INSSs/ 13o.	4.061,64
				305	Desconto Adiantamento 13o Sal.	50,00	1.861,59	609	Deposito FGTS S/ 13o.	8,00 324,93
								610	Base FGTS S/ 13o.	4.061,64
								614	Base Deducao IR 13o.	584,12
								617	Base RAIS 13o.	4.061,64
Total de Proventos		4.061,64		Total de Descontos		2.407,35		Total de Bases		16.571,49
DEMONSTRATIVO DE CÁLCULO										
Salário Hora: (Salário Base + Valores Incorporados / Horas Mês)									R\$ 18,18	
Horas Extras:									R\$ 52,36	
Período Considerado: 12 meses (De 01/2023 a 12/2023)										
Total de Horas Extras (Referência + Porcentagem):									34,56	
Média Hora Extra: (Total de horas / Nº de meses)									2,88	
VR Média Hora Extra: (Média H. Extras * Sal. Hora)									R\$ 52,36	
Média Valores Acumulados:									R\$ 9,28	
Período Considerado: 12 meses (De 01/2023 a 12/2023)										
Total Acumulado:									R\$ 111,36	
Média Valores Acumulados: (Total Acumulado / Nº de Meses)									R\$ 9,28	
Valores Incorporados: Valor dos eventos incorporados na base de cálculo									R\$ 0,00	
Base de cálculo: (Salário Base + Valores Incorporados + Média Horas Extras + Média Valores Acumulados)									R\$ 4061,64	
Adiantamento 13º Salário: ((4061,64 / 12) * 12) * 0,5) ((Base de Cálculo / 12) * nº de Apos) * 0,5									R\$ 1.861,59	
13º Salário: (4061,64 / 12) * 12 ((Base de Cálculo / 12) * nº de Apos)									R\$ 4061,64	
Base de INSS: (Valor do 13º Salário)									R\$ 4.061,64	
INSS a recolher:										
1.320,00 (Limite Faixa) - 0,00 (Limite Faixa Anterior) * 7,50 (% Faixa) = 99										
2.571,29 (Limite Faixa) - 1.320,00 (Limite Faixa Anterior) * 9,00 (% Faixa) = 112,61										
3.856,94 (Limite Faixa) - 2.571,29 (Limite Faixa Anterior) * 12,00 (% Faixa) = 154,27										
4.061,64 (Base INSS) - 3.856,94 (Limite Faixa Anterior) * 14,00 (% Faixa) + 28,65										
Retenção INSS:									R\$ 394,53	
Base de IRRF: Valor do 13º Salário - Retenção INSS									R\$ 3.477,52	
IRRF a recolher:										
Cálculo da Retenção:										
(Base) * 15,00 (% IRRF) - 370,40 (Dedução IRRF) = 151,23										
Retenção IRRF:									R\$ 151,23	
Base de FGTS: (Valor do 13º Salário - Valor do Adiantamento do 13º Salário)									R\$ 1.861,59	
FGTS a recolher:										
Base FGTS 13º Salário:									R\$ 1.861,59	
Deposito FGTS 13º Salário:									R\$ 148,92	
Valor líquido: 4061,64 - 2407,35 = 1.654,29 (Total de Proventos - Total de Descontos)										

FÉRIAS

Após definir o(s) funcionário(s) desejado(s), selecionar a opção "Férias" e avançar (F5), será exibido a tela geração do simulador:

The top screenshot shows the 'Seleção' (Selection) screen. It has a title bar 'FP Simulador de Férias, 13º Salário e Rescisão.' and a 'Seleção' tab. Under 'Pesquisa por Funcionário', there is a text box with '1' and '4' and a checked checkbox 'Escolher códigos alternados'. Under 'Seleção', there are radio buttons for 'Ad. 13º Salário', '13º Salário', 'Férias' (selected), and 'Rescisão'. Under 'Visualização', there is a checkbox 'Visualizar cálculos por referência'. Under 'Referência', there are dropdowns for 'Mês' and 'Ano'. At the bottom right, there is a 'Avança (F5)' button.

The bottom screenshot shows the 'Avança (F5)' screen. It has a title bar 'FP Simulador de Férias, 13º Salário e Rescisão.' and a toolbar with icons for save, print, delete, view, and zoom. Below the toolbar is a table with the following data:

Selecionado	Código	Nome	Mês	Ano	Início Férias	Fim Férias	Data Pagamento	Hollerith	Início Per. Aquisitivo
I	1	Paulo Santos	05	2023					01/01/2019

Mês/Ano: Período que está selecionado no sistema.

Início Férias: Onde irá informar o início do período de gozo das férias. Após informar a data e pressionar a tecla 'enter', sistema irá projetar a data fim automático para quantia de dias de direito que o funcionário tem, porém poderá alterar se necessário.

Fim Férias: Onde irá informar o final de gozo das férias.

Dias de gozo: Sistema projeta a quantidade de dias automático após definido o início e fim de gozo.

Data de pagamento: Sistema projeta a data de pagamento automática, porém poderá alterar se necessário.

Hollerith: Deverá ser informado o hollerith que será calculado as férias. Sistema tem três hollerith de cálculo padrão:

FERNORMAIS : Férias normais

FERABONO: Férias com abono pecuniário

FERIASAD13: Férias com adiantamento de 13º salário.

Dias Abono: Para férias com abono pecuniário, informar quantos dias será considerado de abono.

Início Per. Aquisitivo e Fim Per. Aquisitivo: Será apresentado o período aquisitivo mais antigo em aberto.

Dias de Direito: É apresentado automático.

Méd. Horas Trab Fer.: Para funcionários que recebem por horas, e que a base de cálculo é sobre

as horas trabalhadas, será apresentado a média de horas trabalhadas.

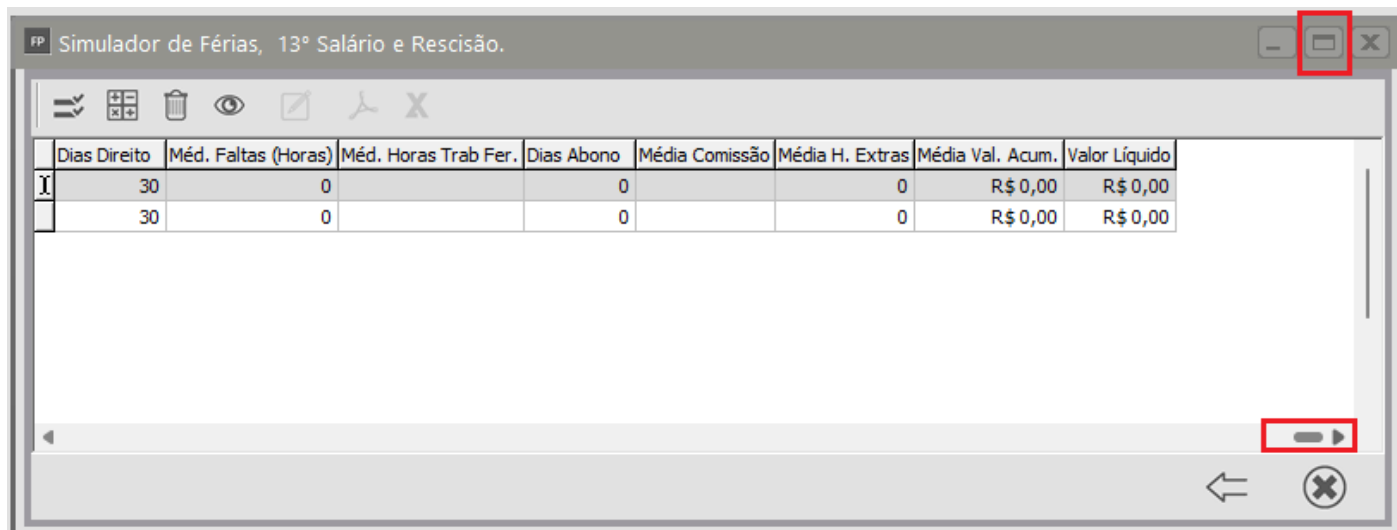
Méd. Faltas (horas): médias de faltas em horas que o funcionário teve dentro do período aquisitivo.

Média H. Extras : Média de valores de eventos que são lançados e calculados sobre as horas dentro do período aquisitivo.

Média Comissão: Média de comissão dentro do período aquisitivo.

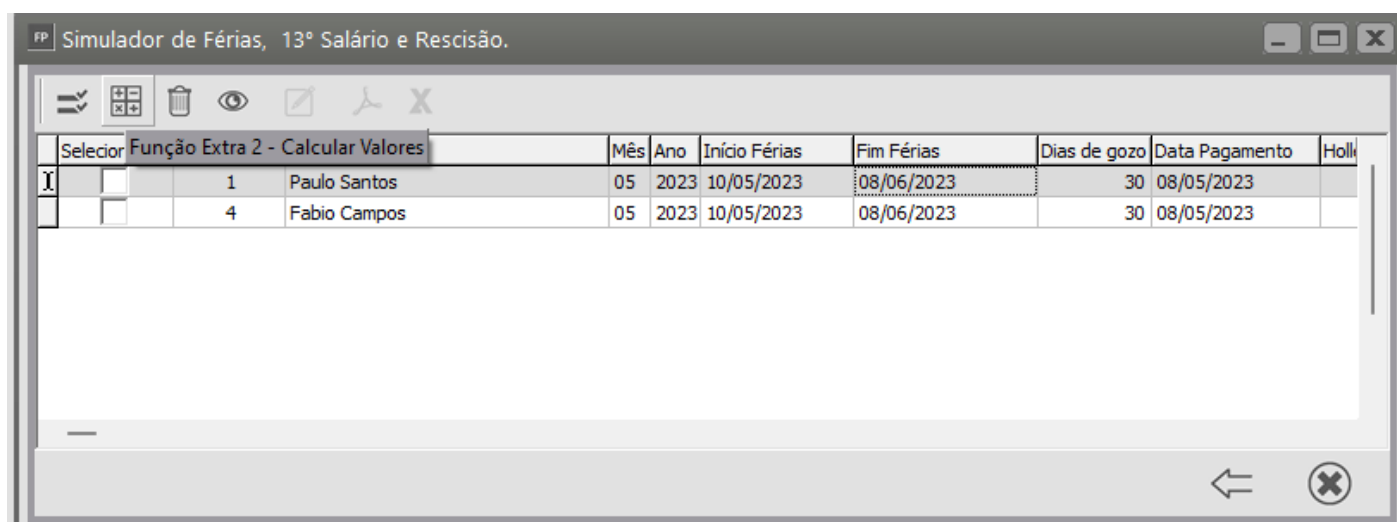
Méd. Val. Acum : Média de valores de eventos que são lançados e calculados sobre valor dentro do período aquisitivo.

Obs: Para visualizar todos os itens poderá maximizar a tela ou arrastar a barra de rolagem para direita.



	Dias Direito	Méd. Faltas (Horas)	Méd. Horas Trab Fer.	Dias Abono	Média Comissão	Média H. Extras	Média Val. Acum.	Valor Líquido
I	30	0		0		0	R\$ 0,00	R\$ 0,00
	30	0		0		0	R\$ 0,00	R\$ 0,00

Definido quais funcionários serão simulados, preenchidos a data de inicio e fim das férias clique na função extra 2 - Calcular Valores:



	Selecionar	Função Extra 2 - Calcular Valores	Mês	Ano	Início Férias	Fim Férias	Dias de gozo	Data Pagamento	Holk
I		1	Paulo Santos	05	2023	10/05/2023	08/06/2023	30	08/05/2023
		4	Fabio Campos	05	2023	10/05/2023	08/06/2023	30	08/05/2023

Aguarde o processo de geração, e ao concluir será apresentado o valor líquido a ser pago de férias.

Através da '**Função Extra 4 - Imprime**' será possível visualizar e imprimir o relatório com a demonstração da simulação:

SIMULAÇÃO DE FÉRIAS					
NOTIFICAÇÃO					
Nome: PauloSantos					Obs:
Nº Registro: 1	Nº Cart. Prof.: 1234567	Série: 8909	Função: Gerente	Data Admissão: 01/01/2019	
PERÍODOS					
De Aquisição: de 02 de Fevereiro de 2019 a 01 de Fevereiro de 2020					
BASE PARA CÁLCULO DA REMUNERAÇÃO DAS FÉRIAS					
Faltas Não Justificadas 0	Salário Base 4.000,00	Base de Cálculo 4.000,00			
013 Férias Normais	30,00	4.000,00	306 Retenção de IR sobre Férias	22,50	376,78
044 1/3 de Férias		1.333,33	353 INSS Férias	14,00	572,57
Total de Proventos		5.333,33	Total de Descontos		949,35
DEMONSTRATIVO DE CÁLCULO					
Salário Hora: (Salário Base + Valores Incorporados / Horas Mês)					R\$ 18,18
Horas Extras:		R\$ 0,00	Média Valores Acumulados:		R\$ 0,00
Período Considerado: 12 meses (De 01/01/2019 a 31/12/2019)			Período Considerado: 12 meses (De 01/01/2019 a 31/12/2019)		
Total de Horas Extras (Referência + Porcentagem):		0	Total Acumulado:		R\$ 0,00
Média Hora Extra: (Total de horas / Nº de meses)		0	Média Valores Acumulados: (Total Acumulado / Nº de Meses)		R\$ 0,00
VR Média Hora Extra: (Média H. Extras * Sal. Hora)		R\$ 0,00			
Valores Incorporados: (Valor dos eventos incorporados na base de cálculo)					R\$ 0,00
Base de cálculo: (Salário Base + Valores Incorporados + Média Horas Extras + Média Valores Acumulados)					R\$ 4.000,00
Férias: ((Base de cálculo / 30) * Dias de Gozo de Férias)					R\$ 4000
1/3 Férias: (Valor Férias / 3)					R\$ 1333,33
Base de INSS: (Férias + 1/3 de Férias)					R\$ 5.333,33
INSS a recolher:					
1.320,00 (Limite Faixa) - 0,00 (Limite Faixa Anterior) * 7,50 (% Faixa) = 99					
2.571,29 (Limite Faixa) - 1.320,00 (Limite Faixa Anterior) * 9,00 (% Faixa) = 112,61					
3.856,94 (Limite Faixa) - 2.571,29 (Limite Faixa Anterior) * 12,00 (% Faixa) = 154,27					
5.333,33 (Base INSS) - 3.856,94 (Limite Faixa Anterior) * 14,00 (% Faixa) + 206,69					
Retenção INSS:					R\$ 572,57
Base de IRRF: (Férias + 1/3 de Férias - INSS)					R\$ 4.571,17
IRRF a recolher:					
Cálculo da Retenção:					
(Base) * 22,50 (% IRRF) - 651,73 (Dedução IRRF) = 376,78					
Retenção IRRF:					R\$ 376,78
Valor líquido: 5333,33 - 949,35 = 4.383,98 (Total de Proventos - Total de Descontos)					

Rescisão

Após definir o(s) funcionário(s) desejado(s), selecionar a opção "Rescisão" e avançar (F5), será exibido a tela geração do simulador:

FP Simulador de Férias, 13º Salário e Rescisão.

☐ Aviso Prévio Indenizado
 ☐ Indeniza dias de Aviso Prévio que excederem 30 dias
 ☐ Funcionário Dispensado do Aviso Prévio

Selecionado	Código	Nome	Mês	Ano	Cód. Rescisão	Data Aviso	Data Desligamento	Data Pagamento
<input type="checkbox"/>	1	Paulo Santos	05	2023				
<input type="checkbox"/>	2	Maria Cândido	05	2023				
<input checked="" type="checkbox"/>	4	Fabio Campos	05	2023				

Na parte inferior poderá determinar o tipo de **aviso Prévio**:

Aviso prévio trabalhado: Não será necessário selecionar nenhuma opção.

Aviso Prévio Indenizado: Se o empregador for indenizar o aviso prévio inteiro.

Indeniza dias de aviso prévio que excederem a 30 dias: Se os 30 primeiros dias for trabalhados e apenas o restante for indenizado.

Funcionário dispensado do aviso prévio: Quando o empregado pediu demissão e foi dispensado do cumprimento de aviso prévio (selecionando esta opção não será calculado o desconto de aviso prévio).

Na linha de seleção do funcionário deverá preencher os dados de desligamento:

Cód.Rescisão: Informar o código de motivo de desligamento.

Data Aviso: Se aviso prévio for trabalhado, deve informar o início do aviso.

Data Desligamento: Quando informado data de aviso, sistema projeta a data de desligamento automaticamente, de acordo com a quantidade de dias de direito. Se a foi selecionado a opção "**Aviso Prévio Indenizado**" ou "**Funcionário dispensado do aviso prévio**" deverá informar a data de desligamento.

Data de pagamento: Sistema irá projetar a data de pagamento automático a contar 10 dias da data de desligamento, porém poderá alterar se necessário.

Definido quais funcionários serão simulados, preenchidos as informações de aviso, código e datas, clique na função extra 2 - Calcular valores.

FP Simulador de Férias, 13º Salário e Rescisão.

☐ Aviso Prévio Indenizado
 ☐ Indeniza dias de Aviso Prévio que excederem 30 dias

Selecionado	Código	Nome	Mês	Ano	Cód. Rescisão	Data Aviso	Data Desligamento	Data Pagamento
<input checked="" type="checkbox"/>	1	Paulo Santos	05	2023	I1		30/05	

Função Extra 2 - Calcular Valores

Aguarde o processo de geração, e ao concluir será apresentado o valor líquido a ser pago de rescisão;

Através da '**Função Extra 4 - Imprime**' será possível visualizar e imprimir o relatório com a demonstração da simulação:

FP

Simulador de Férias, 13º Salário e Rescisão.

☐

Aviso Prévio Indenizado

☐

Indeniza dias de Aviso Prévio que exce

	Seleciona	Função Extra 2 - Calcular Valores	Mês	Ano	Cód. Rescisão	Data A
I	<input checked="" type="checkbox"/>	1 Paulo Santos	05	2023	I1	30/05,

Primeira Pagina será a simulação do demonstrativo da rescisão:

SIMULADOR RESCISÃO											
IDENTIFICAÇÃO DO EMPREGADOR											
01 CNPJ/CEI 12.890.807/0001-26		02 Razão Social/Nome MODELO SIMPLES NACIONAL									
03 Endereço (logradouro nº, andar, apartamento) 1, 1						04 Bairro Centro					
05 Município RIO CLARO		06 UF SP	07 CEP 13500-000	08 CNAE 1111111	09 CNPJ/CEI Tomador/Obra						
IDENTIFICAÇÃO DO TRABALHADOR											
10 PIS/PASEP 11111111111		11 Nome Paulo Santos									
12 Endereço (logradouro nº, andar, apartamento) Rua 1, 2						13 Bairro CENTRO					
14 Município RIO CLARO		15 UF SP	16 CEP 13500-000	17 CTPS (nº, série, UF) 12345678909 SP		18 CPF 123.456.789-09					
19 Data de Nascimento 02/03/1979		20 Nome da Mãe Maria Santos									
DADOS DO CONTRATO											
21 Tipo de Contrato Contrato de trabalho por prazo indeterminado.											
22 Causado Afastamento											
23 Remuneração Mês Ant. 0,00		24 Data de Admissão 01/01/2019		25 Data do Aviso Prévio 30/05/2023		26 Data de Afastamento 29/06/2023		27 Cod. Afastamento 11			
28 Pensão Alim. (%) (TRCT) 0,00		29 Pensão Alim. (%) (FGTS)		30 Categoria do Trabalhador 01 - Empregado							
31 Código Sindical 222.222.222.2222-2		32 CNPJ e Nome da Entidade Sindical Laboral 12.890.807/0001-26 - SINDICATO EMPREGADOS									
DISCRIMINAÇÃO DAS VERBAS RESCISÓRIAS											
VERBAS RESCISÓRIAS											
Rubrica		Valor		Rubrica		Valor		Rubrica		Valor	
50 Saldo de ____ / ____ Salário (líquido de ____ / falta de DSR)		0,00		51 Comissões		0,00		52 Gratificação		0,00	
53 Adic. de Insalubridade ____ %		0,00		54 Adic. de Periculosidade ____ %		0,00		55 Adic. Noturno ____ Horas a ____ %		0,00	
56 1 Horas Extras ____ horas a ____ %		0,00		57 Gorjetas		0,00		58 Descanso Semanal Remunerado (DSR)		0,00	
59 Reflexo do DSR sobre Salário Variável		0,00		60 Multa Art. 477, §8º/CLT		0,00		61 Salário-Família		0,00	
63 13º Salário Proporcional ____ / 12 avos		0,00		64 113º Salário-Exerc. ____ - ____ / 12 avos		0,00		65 Férias Proporc. ____ / 12 avos		0,00	
66 1 Férias Venc. Per. Aquis. ____ a ____		0,00		68 Terço Constituc. de Férias		0,00		69 Aviso Prévio Indenizado		0,00	
70 13º Salário (Aviso Prévio Indenizado)		0,00		71 Férias (Aviso Prévio Indenizado)		0,00					
				99 Ajustado Saldo Devedor		0,00		TOTAL BRUTO		0,00	
DEDUÇÕES											
Desconto		Valor		Desconto		Valor		Desconto		Valor	
100 Pensão Alimentícia		0,00		101 Adiantamento Salarial		0,00		102 Adiantamento 13º Salário		0,00	
103 Aviso Prévio Indenizado dias		0,00		112 Previdência Social		0,00		112.2 Prev Social-13º Salário		0,00	
114.1 IRRF		0,00		114.2 IRRF sobre 13º Salário		0,00					
								TOTAL DEDUÇÕES		0,00	
								VALOR LÍQUIDO		0,00	

Na segunda pagina será demonstrado o demonstrativo de calculo realizado:

DEMONSTRATIVO DE CÁLCULO

Saldo de Salário:	(Salário Base / 30) * Dias Trabalhados	R\$ 4.184,74
13º Salário: 12 meses (De 01/01/2023 a 31/12/2023)		R\$
Período Considerado: (De 01/01/2023 a 31/12/2023)		12 meses
Salário Hora Considerado: $4000 + 0,00 / 220 =$ (Salário Base + Valores Incorporados / Horas Mês)		
Total de Horas Extras:		
Médias Horas Extras: (* 8,63) (Salário Hora * Média de Horas no Período)		R\$ 156,909090909091
Média de horas do Período: (/ 12)		8,63
Total Acumulado:		
Média Valores Acumulados: (/ 12) = 22,26 (Total Acumulado / Número de meses do Período Considerado)		R\$ 27,83
Férias:	((Salário Base + Média Horas Extras + Média Valores Acumulados) / 12 * Qntde de Avos)	R\$
Período Considerado: (De 01/01/2023 a 31/12/2023)		12 meses
Salário Hora Considerado: $4000 + 0,00 / 220 =$ (Salário Base + Valores Incorporados / Horas Mês)		
Total de Horas Extras:		
Médias Horas Extras: (* 8,63) (Salário Hora * Média de Horas no Período)		R\$ 156,909090909091
Média de horas do Período: (/ 12)		8,63
Total Acumulado no Período:		
Valor Acumulado no Período: (/ 12) = 22,26 (Total Acumulado / Número de meses do Período Considerado)		R\$ 22,26
1/3 de Férias:	(Férias / 3)	R\$
Período Considerado: (De 01/01/2023 a 31/12/2023)		12 meses
Salário Hora Considerado: $4000 + 0,00 / 220 =$ (Salário Base + Valores Incorporados / Horas Mês)		
Total de Horas Extras:		
Médias Horas Extras: (* 8,63) (Salário Hora * Média de Horas no Período)		R\$ 156,909090909091
Média de horas do Período: (/ 12)		8,63
Total Acumulado no Período:		
Valor Acumulado no Período: (/ 12) = 22,26 (Total Acumulado / Número de meses do Período Considerado)		R\$ 22,26
13º Sobre Aviso:	((Salário Base + Média Horas Extras + Média Valores Acumulados) / 12 * Qntde de Avos)	R\$
Período Considerado: (De 01/01/2023 a 31/12/2023)		12 meses
Salário Hora Considerado: $4000 + 0,00 / 220 =$ (Salário Base + Valores Incorporados / Horas Mês)		
Total de Horas Extras:		
Médias Horas Extras: (* 8,63) (Salário Hora * Média de Horas no Período)		R\$
Média de horas do Período: (/ 12)		
Total Acumulado no Período:		
Valor Acumulado no Período: (/ 12) = 22,26 (Total Acumulado / Número de meses do Período Considerado)		R\$
Férias sobre Aviso:	((Salário Base + Média Horas Extras + Média Valores Acumulados) / 12 * Qntde de Avos)	R\$
Total de Horas Extras:		
Médias Horas Extras: (* 8,63) (Salário Hora * Média de Horas no Período)		R\$
Média de horas do Período: (/ 12)		
Total Acumulado no Período:		
Valor Acumulado no Período: (/ 12) = 22,26 (Total Acumulado / Número de meses do Período Considerado)		R\$
1/3 de Férias Sobre Aviso:	Férias sobre Aviso / 3	R\$
FGTS	Base: R\$	Deposito: R\$
Base FGTS	(Aviso Prévio + Saldo Salário)	R\$
Deposito FGTS	(Base FGTS * 8%)	R\$
FGTS 13º Salário	Base: R\$ 2.092,37	Deposito: R\$
Base FGTS	(Valor 13º Salário + 13º Salário sobre Aviso)	R\$ 2.092,37
Deposito FGTS	(Base FGTS 13º Salário * 8%)	R\$
INSS	Base: R\$	Deposito: R\$
Base INSS:	(Saldo Salário)	
1.320,00 (Limite Faixa) - 0,00 (Limite Faixa Anterior) * 7,50 (% Faixa) = 99		
2.571,29 (Limite Faixa) - 1.320,00 (Limite Faixa Anterior) * 9,00 (% Faixa) = 112,61		
3.856,94 (Limite Faixa) - 2.571,29 (Limite Faixa Anterior) * 12,00 (% Faixa) = 154,27		
4.000,00 (Base INSS) - 3.856,94 (Limite Faixa Anterior) * 14,00 (% Faixa) + 20,02		
Retenção INSS:	Soma do resultado de cada faixa :	R\$
INSS 13º Salário	Base: R\$ 2.092,37	Deposito: R\$
Base INSS:	(Valor 13º Salário + 13º Salário Sobre Aviso)	
1.320,00 (Limite Faixa) - 0,00 (Limite Faixa Anterior) * 7,50 (% Faixa) = 99		
2.092,37 (Base INSS) - 1.320,00 (Limite Faixa Anterior) * 9,00 (% Faixa) + 69,51		
Retenção INSS:	Soma do resultado de cada faixa :	
IRRF:	Base: R\$	Deposito: R\$
Base de IRRF:		
Cálculo da Retenção:		
(Base) * 15,00 (% IRRF) - 370,40 (Dedução IRRF) = 143,28		
IRRF 13º Salário:	Base: R\$ 1.734,27	Deposito: R\$
Base de IRRF:		
Valor líquido: 0 - 0 = 16985,86 (Total de Proventos - Total de Descontos)		

Revision #13

Created 29 August 2023 14:10:18 by Dayane Rubin

Updated 4 December 2024 19:08:26 by ProjetosD