


Cálculo de DSR sobre Horas Extras e Valores Acumulados

Para que o Sistema calcule corretamente o valor do DSR sobre horas extras e valores acumulados serão necessárias algumas conferência no Sistema:

1) Acesse o menu **Manutenção>Eventos>Manutenção**


nd or type unknown

Edite o evento de hora extra o valor acumulado utilizado na geração do hollerith do trabalhador e verifique se:


- Quando o Evento for de horas Extras, o campo "A quantidade deverá ser informada em" está definido **horas**
- O Campo Acumula para Férias, 13 Salário e Salário Maternidade está selecionado
- O Campo Incorpora valor para Férias, 13 Salario, Salário Maternidade e Aviso Prévio está selecionado

nd or type unknown

2) Acesse o menu **Manutenção>Funcionários>Manutenção de Funcionários>Manutenção**


nd or type unknown

Edite o cadastro do Trabalhador e acesse a aba **Informações Contratuais>Informações para Cálculo** e verifique as informações dos campos **Carga Horária** e **Hollerith Padrão Mensal**


nd or type unknown

2.1) Carga Horária

Acesse o menu **Manutenção>Funcionários>Tabelas>Carga Horária** e edite a Carga Horária que foi definida para o Trabalhador

nd or type unknown

Verifique se o **Campo DSR** está corretamente definido

nd or type unknown

2.2) Acesse o menu **Manutenção>Tabelas>Holleriths Padrões** e edite o Hollerith Padrão definido no cadastro do trabalhador

image.png

Verifique se o evento **e066 (Média de DSR sobre Horas Extras)** está cadastrado no Hollerith Padrão do Trabalhador, se não estiver faça o cadastro do mesmo

image.png

3) Acesse o menu **Manutenção>Tabelas>DSR/Semanas**

image.png

Edite a tabela do mês que está sendo gerado, no nosso exemplo 01/2026

Verifique:

- Se a quantidade de DSR do mês está correta
- Se a quantidade de Dias Trabalhados no mês está correta
- Se o campo Feriados está com todos os feriados cadastrados (O Sistema trará automaticamente os feriados Nacionais e você deverá cadastrar os feriados Estaduais e Municipais)

image.png

4) Ao gerar o Hollerith para o Trabalhador, faça o lançamento da quantidade de Horas feita para o evento que você utiliza nos cálculos e salve o lançamento por funcionário

image.png

5) Gere normalmente o Hollerith do Trabalhador

image.png

image.png

image.png

Verifique que o Sistema calculou corretamente o DSR Sobre Horas Extras, em nosso Exemplo

Total de Horas Extras (evento e056) = R\$ 556,82 / Quantidade de Dias Trabalhados no Mês 26 *
Quantidade de DSR do Mês 5

Valor do DSR sobre Horas Extras (evento e066) = **R\$ 107,08**

image.png

image.png

Revision #4

Created 4 March 2026 13:38:56 by ProjetosD

Updated 5 March 2026 17:01:09 by ProjetosD