

Controle de Pendências Eventos eSocial


<https://www.youtube.com/embed/Qs1k5YJWZlw>

Para conferência das pendências de envio ao eSocial de forma rápida e prática, acesse o menu **Movimentação>Controle de Pendências eSocial**


nd or type unknown

Realize os Filtros de pesquisa:

Por Eventos: Iniciais, Não Periódicos, Periódicos ou SST:

nd or type unknown

Selecionar as empresas cadastradas à esquerda, e através dos ícones das setas passar para direita como empresas selecionadas:

nd or type unknown

nd or type unknown **Seta apontada para a direita**

1ª Seta - Botão enviar Individual apenas a empresa selecionada na coluna “Empresas Cadastradas” para a coluna “Empresas Selecionadas”

nd or type unknown **Seta apontada para direita**

2ª Seta - Botão enviar todas as empresas da coluna “Empresas Cadastradas” para a coluna “Empresas Selecionadas”.

nd or type unknown **Seta apontada para esquerda**

3ª Seta - Botão voltar Individualmente apenas a empresa selecionada na coluna “Empresas Selecionada” para a coluna “Empresas Cadastradas”


nd or type unknown **Seta apontada para esquerda**

4º Seta - Botão voltar todas empresas – da coluna “Empresas Seleccionada” para a coluna “Empresas Cadastradas”


Informe o Status desejado, Ordem , Período de Referência e avance:

 image.png or type unknown

Segue exemplo do Filtro por Eventos Iniciais - S1010 - Tabela de Rubricas Aguardando Processamento e Erro na Consulta:

 image.png or type unknown

Nesta tela contém os ícones de Impressão, Gerar Arquivo PDF e Exportação para o Excel:

 image.png or type unknown

Veja também os Itens:

- [Alteração Cadastral da Empresa para o eSocial](#)
- [Rubrica eSocial](#)
- [Importando informações do Portal do eSocial](#)
- [Controle de Pendências de Eventos do eSocial](#)
- [Parâmetros do eSocial](#)
- [Parametrizando a Empresa para o eSocial](#)
- [Conferência do Totalizador - INSS Sistema x INSS eSocial \(DCTF Web\)](#)
- [Rotina de envio de eventos para o eSocial para Empresa que ainda não fez nenhum envio](#)
- [Rotina de envio de eventos para o eSocial para Empresa que já fez envio dos Iniciais e Não Periódicos](#)
- [Parametrizando o Sistema para o eSocial](#)
- [Utilizando o Gerenciamento de Transmissão do eSocial](#)
- [Excluindo informações enviadas para o eSocial](#)
- [Portal do eSocial - Empresa com alteração no Enquadramento Fiscal](#)
- [Fechamento Anual e Fechamento Mensal no eSocial - Mês de Dezembro](#)
- [Cartilha de Eventos Padrões - Configuração eSocial](#)
- [13º Salário - eSocial - Fechamento dos Eventos S-1299 - Anual](#)
- [Importação de XML do eSocial - Funcionários](#)
- [Forçando o envio no Gerenciamento de Transmissão do eSocial](#)

Revision #10

Created 31 October 2023 14:01:37 by SuporteVR

Updated 28 April 2026 13:50:02 by ProjetosD