


Informe de Rendimentos - Campo Rendimento Tributável do evento e003 e e004 (Salário Família e Salário Família Proporcional)

Se no momento em que você efetuar a **impressão do informe de rendimentos dos trabalhadores**, verificar que o valor referente ao evento **e003 (Salário Família)** e **e004 (Salário Família Proporcional)** está sendo impresso no campo **09 - Outros (Especificar)**

nd or type unknown

No evento **e003 (Salário Família)** e **e004 (Salário Família Proporcional)** - aba Informações eSocial, o campo Incidência sobre IRRF deverá conter o **Código 79**

nd or type unknown

Você deverá seguir alguns procedimentos para correção:

1) Será necessário realizar a correção do evento **e003 (Salário Família)** e **e004 (Salário Família Proporcional)**

Para isso acesse o **Gerenciamento de Transmissão do eSocial** e clique no botão **Carga Manual dos Eventos**

nd or type unknown


O Sistema apresentará tela para a definição do campo Evento - defina **S-1010 (Tabela de Rubricas)**

a) Evento e003 - Salário Família

Em seguida defina:

- Modo de Lançamento - Alteração
- Grupo de Empresas - Definido
- Código do Evento - e003
- Início da Validade - procure através dos 3 pontinhos, o evento, e o Sistema trará a data de validade preenchida

Clique em **Gerar Carga**


nd or type unknown

b) e004 - Salário Família Proporcional


Em seguida defina:

- Modo de Lançamento - Alteração
- Grupo de Empresas - Definido
- Código do Evento - e004
- Início da Validade - procure através dos 3 pontinhos, o evento, e o Sistema trará a data de validade preenchida


Clique em **Gerar Carga**

nd or type unknown

Ao clicar em Gerar Carga o Sistema apresentará mensagem "Foi gerada uma nova carga referente ao evento S-1010 do eSocial, em Modo de Alteração, clique em OK e feche a tela de Geração de Carga Manual e-Social


nd or type unknown

Agora, Selecione **Eventos Iniciais>S1010** (Tabela de Rubricas) e clique na seta **Avança**

nd or type unknown


a) No campo Pesquisa por Código do Evento digite e003

Em seguida selecione o evento e faça o envio do mesmo para o Portal do eSocial

nd or type unknown

b) No campo Pesquisa por Código do Evento digite e004

Em seguida selecione o evento e faça o envio do mesmo para o Portal do eSocial

nd or type unknown

Refaça a Impressão do Informe de Rendimentos

Veja também os Itens:

- [Tabela de IRRF - P.L.R.](#)
 - [Tabela de IRRF](#)
 - [Cálculo do IRRF dos Funcionários](#)
 - [Nova Tabela de Imposto de Renda](#)
 - [Cálculo de IRRF para Trabalhadores com Múltiplos Vínculos](#)
 - [Regras para Apuração do IRRF para Pagamentos realizados a partir de 2026](#)
 - [Emissão do Extrator da DIRF no Portal de Serviços da Receita Federal do Brasil](#)
 - [Correção do Valor da Contribuição Previdenciária Oficial \(INSS de Férias\) na DIRF](#)
- MANUALMENTE
- [Totalizador do IRRF - Campo Rendimento Tributável do e624 - Dependente de IR Mensal](#)
 - [Informe de Rendimentos - Campo Rendimento Tributável do evento e003 e e004 \(Salário Família e Salário Família Proporcional\)](#)
 - [Esclarecimento sobre Informes de Rendimentos e DIRF x eSocial](#)
 - [Esclarecimentos sobre Informe de Rendimentos e DIRF x eSocial](#)
-

Revision #9

Created 20 February 2026 18:09:37 by ProjetosD

Updated 18 May 2026 17:11:43 by ProjetosD