


Plano de Saúde 100% pago pela Empresa (sem desconto para o trabalhador)

<https://www.youtube.com/embed/6qncOQB2HPQ>


Para informar **Plano de Saúde 100% pago pela Empresa** no eSocial, você deverá utilizar uma rubrica informativa (**natureza 9911**) no evento S-1010, registrando o valor total mensal sem desconto no contracheque do empregado (sem rubrica de desconto 9219).


O valor é declarado no evento S-1210 com o CNPJ da Operadora, garantindo que o benefício seja informado, mesmo sem custo ao funcionário.


1) Será necessário acessar o menu **Manutenção>Eventos**

nd or type unknown


Cadastrar um evento com Rubrica Informativa **9911 (Benefícios-Informativa)**, sem incidência de INSS, FGTS ou IRRF, para o valor total da mensalidade

nd or type unknown

nd or type unknown


nd or type unknown

2) Dados da Operadora - será necessário no menu **Manutenção>Plano de Saúde>Cadastra**

nd or type unknown

Realizar o cadastro da Operadora na ANS (Agência Nacional de Saúde), mesmo que o plano seja 100% subsidiado, para conferência da DIRF

Lembrando que o Campo **Registro ANS** é de preenchimento obrigatório para informar a DIRF

nd or type unknown

3) Agora, acesse o menu **Manutenção>Planos de Saúde>Titulares Funcionários>Cadastra**

image.png
Image not found or type unknown

Informe

- Código do Funcionário
- Nome - Será preenchido automaticamente no momento em que você informar o Código
- Número do Plano de Saúde
- Razão social do Plano - Será preenchido automaticamente no momento em que você informar o número
- Início da Vigência - Ano e Mês
- Valor - Deverá ser preenchido com o **valor do benefício pago pela Empresa**
- Data do Cadastro - data a partir da qual o benefício é fornecido ao trabalhador
- Fim da Vigência - data em que a empresa deixará de dar o benefício ao trabalhador
- **Código do evento para Hollerith - informe o evento que você cadastrou anteriormente - no nosso exemplo e900**
- Código do Evento para Dependente - Poderá ser informado o mesmo evento do titular - no nosso exemplo e900
- Código do Dependente - Caso o trabalhador possua Dependentes e a Empresa cubra também os 100% de dependentes, os dados dos dependentes (CPF e Valor) também devem ser informados no S-1210, caso a empresa não cubra o valor do Plano de Saúde do Dependente você deverá informar um outro evento para o mesmo (por exemplo e349)
- Nome do Dependente - Será preenchido automaticamente no momento que for informado o Código do Dependente
- Valor - Deverá ser preenchido com o **Valor do Benefício pago pela Empresa referente ao Dependente**
- Tipo de Dependência - informe o tipo de dependência

image.png
Image not found or type unknown

4) Acesse o menu **Manutenção>Tabelas>Hollerith Padrão>Manutenção**

image.png
Image not found or type unknown

Edite o Hollerith Padrão utilizado para o Funcionário que possui o Benefício do Plano de Saúde 100% Empresa e inclua o evento criado e informado no cadastro do Plano de Saúde>Titular

image.png
Image not found or type unknown

5) Faça a geração do Hollerith Mensal do funcionário acessando o menu **Movimentação>Rotinas Mensais>Holleriths Funcionários>Geração**

image.png
Image not found or type unknown

Clique em OK e em seguida acesse o **botão Lançamento por Funcionário**

image.png and or type unknown

Informe o número do Funcionário e verifique se o evento está informado com valor, caso não esteja você deverá informar o valor manualmente

image.png and or type unknown

Salve a informação e clique no **Botão Geração**

image.png and or type unknown

Informe os Funcionários e clique em OK e o Hollerith estará gerado

image.png and or type unknown

6) Quando você pedir a visualização ou impressão da folha de Pagamento poderá selecionar a opção "**Imprime Eventos Informativos**"

image.png and or type unknown

image.png and or type unknown

Veja também os Itens:

- [Cadastrando Plano de Saúde](#)
- [Calculando Desconto de Plano de Saúde](#)
- [Reembolso de Plano de Saúde](#)
- [Plano de Saúde 100% pago pela Empresa \(sem desconto para o trabalhador\)](#)

1. [■]

Revision #8

Created 13 February 2026 12:19:44 by ProjetosD

Updated 4 May 2026 12:22:51 by ProjetosD