

# Trabalhando com Produtor Rural

[https://www.youtube.com/embed/bj\\_dNfLH9B4](https://www.youtube.com/embed/bj_dNfLH9B4)

Produtor rural é a pessoa física ou jurídica que trabalha com atividades agropecuárias, pesqueiras, silviculturais ou de extrativismo. Pode atuar em área urbana ou rural

- Agricultor é um profissional que cultiva a terra
- Produtor Rural é quem gerencia a produção agrícola

## **Um agricultor pode ser um produtor rural, mas um Produtor Rural não pode ser um Agricultor**

O Produtor Rural pode ser MEI e ter CAEPF

### **MEI RURAL - Microempreendedor Individual**

- O produtor rural pode se formalizar como Microempreendedor Individual (MEI) Rural, desde que tenha faturamento anual de até R\$ 81.000,00 (faça a verificação na Legislação Vigente)
- O MEI RURAL tem os mesmos benefícios da Lei Geral da Micro e Pequena Empresa
- O MEI RURAL deve estar enquadrado em determinadas regras da Receita Federal e do INSS
- O MEI RURAL pode exercer atividades ligadas ao campo, como produção agrícola, pecuária, pesca, apicultura, avicultura, extração vegetal, cunicultura e industrialização

### **CAEPF - Cadastro de Atividade Econômica da Pessoa Física**

- O CAEPF é o cadastro da Receita Federal que contém informações sobre as atividades econômicas do Produtor Rural
- O Produtor Rural deve se inscrever no CAEPF no Portal do e-CAC, no Site da Receita Federal
- O Produtor Rural pode consultar os dados do seu cadastro no CAEPF no Portal do e-CAC

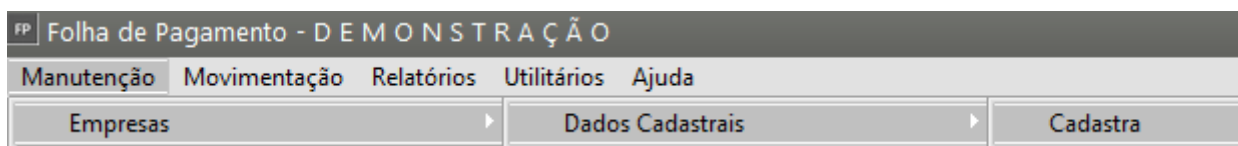
### **CEI - Cadastro Específico do INSS**

- Se o Produtor Rural já possui uma matrícula CEI para a sua atividade econômica, faça a inscrição do estabelecimento no Cadastro das Atividades Econômicas das Pessoas Físicas (CAEPF) fazendo a vinculação dos cadastros
- No contexto atual, o CAEPF veio para substituir o CEI, este por sua vez, já foi extinto. Neste sentido, a principal diferença entre CAEPF e CEI é que o primeiro parte dos planos de modernização do governo em relação aos procedimentos contábeis e fiscais do País.

### **Produtor Rural não é uma categoria jurídica específica, mas a sua atividade gera diversos regimes jurídicos**

**Com o surgimento do eSocial, Pessoa Física que utilizavam a matrícula CEI passaram a usar o Cadastro de Atividades Econômicas da Pessoa Física (CAEPF)**

1) Para cadastrar a Empresa Produtor Rural, acesse o menu **Manutenção>Empresas>Dados Cadastrais>Cadastra**



**Todas as Abas do Cadastro da Empresa devem ser definidas corretamente e as abas abaixo terão informações específicas do Produtor Rural**

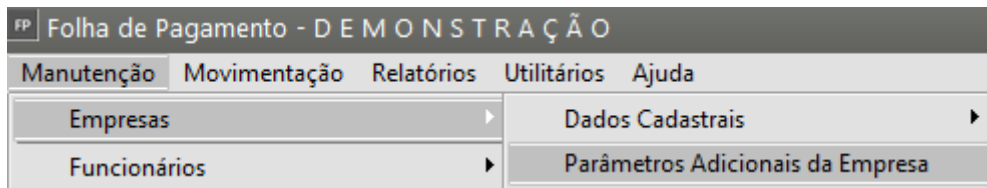
#### **Aba Identificação**

Preencha todas as informações corretamente e informe o **Código do Produtor Rural** no campo específico

#### **Aba Parâmetros Gerais**

Preencha corretamente o campo Classificação Tributária

2) Faça a Parametrização da Empresa acessando o menu **Manutenção>Empresas>Parâmetros Adicionais da Empresa**



**Todas as Abas dos Parâmetros Adicionais da Empresa devem ser definidas corretamente e as abas abaixo terão informações específicas do Produtor Rural**

### Aba Parâmetros 1

Verifique se a Empresa possui CEI, CAEPF e em seguida defina o Tipo CAEPF (geralmente 2-Produtor Rural)

A imagem mostra a janela 'FP Parâmetros Adicionais da Empresa' com a aba 'Parâmetros 1' selecionada. A interface contém várias abas: 'Parâmetros 1', 'Parâmetros 2', 'Parâmetros 3', 'Parâmetros DSR', 'Caged / Simples Nacional', 'Banco/C.Sind Patronal', 'EGTS', 'DIRF / MANAD', 'G.P.S.', 'Rais', 'Integração' e 'eSocial'. O formulário principal está dividido em seções: 'Tipo de Empresa' com opções de radio button ('Construção Civil', 'Temporários', 'Locação Mão Obra', 'Outra'), 'Forma de Pagamento' com opções de radio button ('Semanal', 'Quinzenal', 'Mensal') e campos para 'Informe a Semana' e 'Informe a Quinzena'. Abaixo, há campos para 'Informe nº CEI' (contendo '1109'), 'Informe nº CNO' e 'Informe nº CAEPF'. O campo 'Tipo CAEPF' é um menu suspenso com a opção '2 - Produtor Rural' selecionada. Um retângulo vermelho destaca os campos de CEI, CNO, CAEPF e o menu suspenso de Tipo CAEPF.

### Aba GPS

Informe corretamente os dados

FP Parâmetros Adicionais da Empresa

Parâmetros 1 | Parâmetros 2 | Parâmetros 3 | Parâmetros DSR | Caged / Simples Nacional

Banco/C.Sind Patronal | FGTS | DIRF / MANAD | **G.P.S.** | Rais | Integração | eSocial

**GPS**

Opção Simples  
1 - Não optante

Tipo de Lotação (eSocial)  
21 - Classificação da atividade econômica ou obra própria de construção civil da Pessoa

Código FPAS: 604 | Cód. Terceiros: 0002 | Cód. Ac. Trabalho: 0000

Recolhe sobre Sócios/Autônomos

**Código de Recolhimento**

Geral: 2208 | Exclusivo Terceiros: | Compl.Salarial (Dissídio): 0

Desonera a folha de pagamento.

Empresa exerce atividade com folha de pagamento não desonerada.

Utiliza saldo a restituir no mês na geração da GPS dos demais Tomadores/Administrativo dentro do mesmo mês

Observações

Observação 1:   
Observação 2:

## Aba RAIS

Faça o preenchimento das informações de acordo com os dados da Empresa

FP Parâmetros Adicionais da Empresa

Parâmetros 1 | Parâmetros 2 | Parâmetros 3 | Parâmetros DSR | Caged / Simples Nacional  
 Banco/C.Sind Patronal | EGTS | DIRF / MANAD | G.P.S. | **Rais** | Integração | eSocial

**Rais**

Empresa participante do PAT

PAT

Vínculos > 5 SM	(%) Serviço Próprio 0	(%) Refeição Convênio 0
Vínculos <= 5 SM	(%) Adm. de Cozinhas 0	(%) Cesta de Alimentos 0
	(%) Refeições Transport. 0	(%) Alimentação Conv. 0

Nat. Jurídica: 4120 | Prefixo: 00 | Código do Município: 3512 | Data Base: 09/11/1993

Tipo de RAIS:  Normal |  Negativa

Núm. Proprietários: 01

Data Encerramento Atividades: ...

CEI Vinculado: 21125

**Cooperativa**

Não é Cooperativa  
 De Trabalho  
 De Produção  
 Outras

3) Para realizar o cadastro da **Aquisição de Produção Rural** acesse o menu **Movimentação>Rotinas Mensais>Aquisição de Produção Rural**

FP Folha de Pagamento - DEMONSTRAÇÃO

Manutenção | **Movimentação** | Relatórios | Utilitários | Ajuda

016.39

Definir empresa

Rotinas Mensais

Rotinas Anuais

Gerenciamento de Transmissão eSocial

Controle de Pendências eSocial

Holleriths Funcionários

Holleriths Sócios/Autônomos

Aviso Prévio Trabalhado

Receita Bruta - Desoneração

Aquisição de Produção Rural

Cadasta

## Aba Geral

Defina:

- Período - Mês e Ano
- Indicativo da Aquisição

FP Aquisição de Produção Rural - Inclusão

Gerar Produtor Rural

Período

Mês: Janeiro Ano: 2025

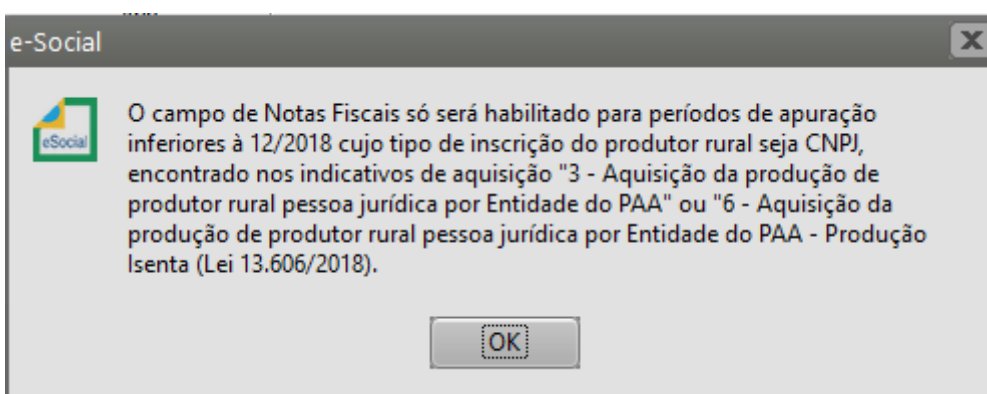
Indicativo Aquisição

1 - Aquisição da produção de produtor rural pessoa física ou segurado especial em geral  
2 - Aquisição da produção de produtor rural pessoa física ou segurado especial em geral por Entidade do PAA  
3 - Aquisição da produção de produtor rural pessoa jurídica por Entidade do PAA  
4 - Aquisição da produção de produtor rural pessoa física ou segurado especial em geral - Produção Isenta (Lei 13.606/2018)  
5 - Aquisição da produção de produtor rural pessoa física ou segurado especial em geral por Entidade do PAA - Produção Isenta (Lei 13.606/2018)  
6 - Aquisição da produção de produtor rural pessoa jurídica por Entidade do PAA - Produção Isenta (Lei 13.606/2018)

? [Ícone de Salvar] [Ícone de Cancelar]

## Aba Produtor Rural

Ao acessar a aba Produtor Rural o Sistema dará informação sobre as Notas Fiscais



Preencha as informações corretamente

- Tipo de Inscrição
- Número de Inscrição
- Valor Bruto
- Valor da Contribuição Previdenciária

- Contribuição GILRAT
- Contribuição SENAR
- Indicativo da Opção Forma Tributária da Contribuição Previdenciária

FP Aquisição de Produção Rural - Inclusão

Gerar Produtor Rural

Tipo Inscrição:  CNPJ  CPF

Número Inscrição:

Valor Bruto: R\$ 0,00

Valor Contribuição Previdenciária: R\$ 0,00

Contribuição GILRAT: R\$ 0,00

Contribuição SENAR: R\$ 0,00

Indicativo Opção Forma Tribut. Contrib. Previdenciária:

Notas Fiscais

Série	Número	Data Emissão	Valor Bruto	Valor Contrib. Prev.	Valor Financ. Benef.
*			R\$ 0,00	R\$ 0,00	R\$ 0,00

Processos Judiciais do Produtor

Nr. Processo	Valor Contrib. Prev.	Valor GILRAT	Valor Contrib. SENAR

4) Para realizar o cadastro da **Comercialização de Produção Rural** acesse o menu **Movimentação>Rotinas Mensais>Comercialização de Produção Rural**

FP Folha de Pagamento - DEMONSTRAÇÃO

Manutenção 016.39 Movimentação Relatórios Utilitários Ajuda

Definir empresa

Rotinas Mensais

Rotinas Anuais

Gerenciamento de Transmissão eSocial

Controle de Pendências eSocial

Holleriths Funcionários

Holleriths Sócios/Autônomos

Aviso Prévio Trabalhado

Receita Bruta - Desoneração

Aquisição de Produção Rural

Comercialização de Produção Rural

Cadastra

Informe:

- Mês e Ano

- Tipo de Comercialização

Período

Mês: Abril | Ano: 2025

Tipo de comercialização

- 2 - Comercialização da produção efetuada diretamente no varejo a consumidor final ou a outro produtor rural pessoa física
- 3 - Comercialização da produção por prod. rural PF/seg. especial - Vendas a PJ (exceto entidade inscrita no Programa de
- 7 - Comercialização da produção isenta de acordo com a Lei 13.606/2018 efetuada diretamente no varejo a consumidor físico
- 8 - Comercialização da produção da pessoa física/segurado especial para entidade inscrita no PAA
- 9 - Comercialização da produção no mercado externo

- Valor total da Comercialização
- Clientes - Só será habilitado se o Tipo de comercialização for 3, 7 ou 8

Período

Mês: Abril | Ano: 2025

Tipo de comercialização

3 - Comercialização da produção por prod. rural PF/seg. especial - Vendas a PJ (exceto entidade inscrita no Program: ...)

Clientes

Valor Total da Comercialização: R\$ 10.000,00

Tipo Insc.	Núm. Inscrição	Valor Total Bruto da Comercialização
▶		

Clique no **botão Novo** e será apresentada a tela para o cadastro do Cliente

FP Comercialização Rural - Inclusão

Identificação dos adquirentes da produção

Tipo Inscrição:  CNPJ  CPF

Número Inscrição:

Valor bruto da comercialização:

Detalhamento das notas fiscais

	Nota Fiscal	Série	Data Emissão	Valor Bruto	Valor Contrib. Prev.	Valor Financ. Benef.	Valor Contrib. SENAR
*							

ok

- Processos Judiciais do Produtor

FP Comercialização da Produção Rural - Inclusão

Período

Mês:  Ano:

Tipo de comercialização

3 - Comercialização da produção por prod. rural PF/seg. especial - Vendas a PJ (exceto entidade inscrita no Program:

Cientes

Valor Total da Comercialização:

	Tipo Insc.	Núm. Inscrição	Valor Total Bruto da Comercialização
▶			

Processos Judiciais do Produtor

	Nr. Processo	Valor Contrib. Prev.	Valor GILRAT	Valor Contrib. SENAR
*	...			

?

Revision #11

Created 8 April 2025 17:26:29 by ProjetosD

Updated 4 May 2026 11:50:51 by ProjetosD