


Empresas Prestadoras de Serviços (Lucro Presumido) obrigadas a entrega da EFD Contribuições

<https://www.youtube.com/embed/I-KpwcbXRBk>


As empresas [prestadoras de serviços](#) (pertencentes ao Lucro Presumido) e obrigadas a entrega da EFD Contribuições, deverão acessar o menu **Manutenção>Empresas>Parâmetros Adicionais da Empresa**.

nd or type unknown

Edite os **Parâmetros da empresa**, na aba **Livros>Serviços Prestados/Tomados** e assinale as opções **Escritura Itens das NFs de Serviços e Nota Fiscal Municipal**

nd or type unknown


Em seguida deverá acessar o menu **Movimentação>Escrituração do Livro de Serviços>Modelo 51>Cadastra** e proceder a escrituração de todas as notas de prestação de serviços.

nd or type unknown

nd or type unknown

Ao terminar o cadastro da **nota fiscal de serviço prestado** e salvar o mesmo, o Sistema irá questionar se "**Deseja escriturar os itens das notas fiscais para este Documento?**" - Clique em SIM

O Sistema irá abrir a tela da escrituração dos **itens das notas fiscais** de prestação de serviço

nd or type unknown

Informe corretamente o **Código CST** para cada item da nota fiscal cadastrada

Caso sua empresa já tenha a nota fiscal de serviço cadastrada e precise informar somente os itens deverá seguir os passos abaixo:

Acesse o menu **Movimentação>Escrituração dos Itens das Notas Fiscais>Serviços Prestados>Cadastra.**

nd or type unknown

Será apresentada a mesma tela que mencionamos acima

nd or type unknown

Pesquise pela **Nota Fiscal de Prestação de Serviço cadastrada anteriormente.** Desta forma o Sistema irá buscar o cabeçalho da nota fiscal.

Em seguida informe o produto que poderá ter uma única descrição (por exemplo Serviços Prestados).

Observação - Esse produto que será informado nos itens da nota deverá estar previamente cadastrado no menu **Manutenção>Produtos**, caso você utilize outros Sistemas junto com os Livros Fiscais, pode ser que o menu de Produtos esteja inibido no sistema Livros Fiscais e você deverá cadastrar o produto no outro Sistema.

OBSERVAÇÃO

Para as empresas de **LUCRO REAL** deverá seguir o mesmo procedimento de escrituração de itens, porém a diferença será que deverá também no lançamento informar **base e alíquota de PIS/COFINS - SOMENTE QUANDO FOR PIS/COFINS NÃO CUMULATIVO.**

Veja também os Itens:

- [Cadastrando Empresas](#)
- [Parametrizando a Empresa](#)
- [Realizando Operações por Grupo de Empresas](#)
- [Criando Empresas Modelo](#)
- [Inscrições Estaduais \(da Empresa definida, para Outros Estados\)](#)
- [Cadastro da Participação no Capital Total da Empresa](#)
- [Definindo Empresa](#)
- [Parametrizando Empresa - Integrações](#)
- [Trabalhando com Micro Empresa](#)
- [Parametrizando Empresa - Responsável](#)
- [Empresas Prestadoras de Serviços \(Lucro Presumido\) obrigadas a entrega da EFD Contribuições](#)
- [Calculando a Receita Bruta Acumulada de uma Empresa Enquadrada no Regime Simples Nacional](#)
- [Parâmetros para Empresa Optante pelo Lucro Presumido](#)

- [Parâmetros para Empresa Optante pelo Lucro Real](#)
 - [Configuração de Empresa Prestadora de Serviço, Lucro Presumido, para entrega da EFD](#)
 - [Cadastro e Parametrização de Empresas Imune/Isenta](#)
 - [Parametrizando Empresa Indústria](#)
-

Revision #12

Created 9 June 2023 16:50:03 by ProjetosD

Updated 11 May 2026 13:10:32 by ProjetosD