

Exportando dados para a GIA Eletrônica

https://www.youtube.com/embed/F_UVB_OcE_U


Para que você consiga realizar a exportação dos dados para a GIA Eletrônica deverá acessar o menu **Manutenção>Empresas>Dados Cadastrais**

 and or type unknown

Verifique se o nome completo da empresa está correto e se foi informada a Inscrição Estadual da mesma.


 and or type unknown

Nos **Parâmetros Adicionais da Empresa** marcar que haverá a **“Entrega a GIA”**. Marcar também se terá Substituição Tributária e o Regime Tributário.

 and or type unknown

 and or type unknown


Ainda nos **Parâmetros Adicionais da Empresa** verificar se o ICMS está habilitado. O Código de Recolhimento e Código do Prazo de Recolhimento devem estar preenchidos.

 and or type unknown

Verificar também se o cadastro do contador está completamente preenchido.

 and or type unknown

Após a escrituração das notas fiscais da empresa na **Escrituração dos Livros Fiscais**, para fazer a geração da **GIA - RJ** acessar o Menu **Utilitários> Exportação de Dados> GIA Eletrônica**.

 and or type unknown

Preencher os campos conforme as informações que deseja gerar.

image.png
image not found or type unknown

image.png
image not found or type unknown

Agora, acesse o PVA da Gia Eletrônica e faça a importação do Arquivo

Veja também os Itens:

- [Exportando dados para a GIA Eletrônica](#)
- [Cadastro de Ocorrências de ICMS \(GIA SP E DAPI MG\)](#)
- [Relatório de Conferência da GIA](#)
- [Exportando dados para a GIA Eletrônica RJ](#)
- [Exportando dados para a GIA Eletrônica](#)

Revision #12

Created 23 May 2024 12:12:36 by CriadoraConteudoR

Updated 11 May 2026 11:11:49 by ProjetosD