

# Relatório de Distribuição de Lucros para Sócios

<https://www.youtube.com/embed/VJHi3pqilh0>

Para emissão do **Relatório de Distribuição de Lucro para os Sócios** será necessário informar o código referente ao **imposto IRPJ** e a **% para Faturamento Superior ao limite da Base do IRPJ para Serviços** nos [Parâmetros Adicionais da Empresa](#).

image.png

**Aba Identificação - o campo Tributação deverá estar assinalada que é Lucro Presumido**

image.png

**Aba Impostos>PIS/COFINS/CSLL/IRPJ**

image.png

Em seguida será necessário no Menu **Manutenção>Sócio**

image.png

Na aba **Identificação>Informações Contratuais**, informar a **data de admissão do Sócio** e o **percentual da participação sobre o Capital Total**

image.png

Para a emissão do relatório acesse o Menu **Relatórios>Relatórios Auxiliares Mensais>Distribuição do Lucro Sócios**.


image.png

Preencha os campos conforme as informações que deseja visualizar. Esse relatório também poderá ser emitido em **gráfico** escolhendo as propriedades do gráfico.


defina:

- Tipo de Formulário (Texto ou Gráfico)
- Período de Referência
- Gera Lançamento para o Livro Caixa - dia do lançamento
- Gerar Gráfico e Propriedades do Gráfico


Peça a impressão, visualização, gerar arquivo ou enviar por email

nd or type unknown

O Sistema apresentará o Relatório de Distribuição do Lucro aos Sócios

nd or type unknown

Em modo gráfico

nd or type unknown

### **Veja também os Itens:**

- [Relatório de Distribuição de Lucros](#)
- [Recibo de Distribuição de Lucros](#)

---

Revision #13

Created 16 August 2023 08:36:31 by ProjetosD

Updated 8 May 2026 12:14:00 by ProjetosD