



Relatório do Livro de Registro de Inventário

<https://www.youtube.com/embed/jteFV3BaXrg>


Para verificar o Relatório do Livro de Registro de Inventário você deverá acessar primeiramente o menu **Manutenção>Empresas> [Parâmetros Adicionais da Empresa.](#)**

nd or type unknown


Na aba **Livros** e sub aba **Entradas/Saídas** marcar a opção “**Escritura Itens das Notas Fiscais Entradas/Saídas**”.

nd or type unknown

Posteriormente acesse o Menu **Movimentação>Escrituração dos Livros Fiscais>Escrituração do Livro de Inventário>Cadastra** para cadastrar as informações dos [produtos](#) de forma manual.

nd or type unknown

Indicar o período das informações que deseja gerar.

nd or type unknown

Faça o cadastro do [produto](#) preenchendo os campos obrigatórios:

- Código do Produto
- Descrição do Produto
- [Unidade de Medida](#)
- [Classificação Fiscal](#)
- [Classificação de Materiais](#)
- Quantidade Anterior
- Quantidade Atual
- Valor Unitário
- Valor Total

- % ICMS
- % IPI
- % PIS
- % COFINS
- Valor Total para IR
- Dados de Terceiros (quando o produto não pertence a Empresa)

image.png

Observação: o cadastro dos produtos do Inventário serão escriturados de forma automática na importação de notas fiscais. Nesse caso o sistema não trará a quantidade e valor unitário preenchidos, devendo ser efetuada a escrituração dessas duas informações de forma manual.

Após o cadastro esses produtos poderão ser editados, excluídos, visualizados e serem efetuados novos cadastros através das funções destacadas abaixo:

image.png

Para a geração do **Relatório para Conferência** acessar o Menu **Relatórios>Livros Fiscais>Livro de Registro de Inventário**.

image.png

Preencher os campos conforme as informações que deseja visualizar.

image.png

image.png

Veja também os Itens:

- [Escriturando Livro de Inventário](#)
- [Relatório do Livro de Registro de Inventário](#)
- [Relatório de Conferência do Inventário](#)
- [Termo de Abertura e Encerramento do Livro de Inventário \(007\)](#)

Revision #16

Created 16 August 2023 08:29:09 by ProjetosD

Updated 8 May 2026 11:47:02 by ProjetosD