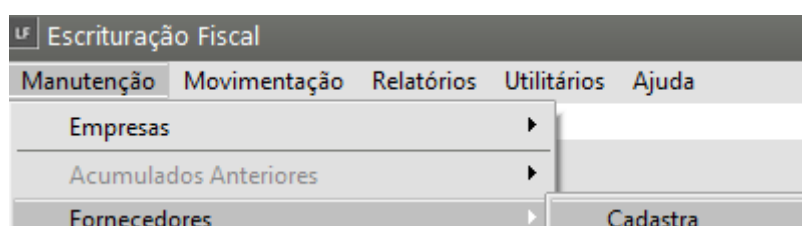


# Cadastrando Fornecedores

Veja também os Itens:

- [Cadastrando Fornecedores](#)
- [Relacionamento entre Produtos e Fornecedores](#)
- [Pesquisando Produtos dos Clientes através dos Fornecedores](#)

Para cadastrar um novo fornecedor você deverá acessar o menu **Manutenção/Fornecedores /Cadastra**:



## Aba Identificação

A imagem é uma captura de tela de uma janela de software intitulada 'Fornecedores - Alteração'. A aba 'Identificação' está selecionada e destacada com um retângulo vermelho. A interface é dividida em seções: 'Dados Principais' e 'Informações Adicionais'.  
**Dados Principais:**  
- 'Número' com radio buttons para 'CNPJ' (selecionado), 'CPF' e 'Outros'. O campo 'CNPJ' contém '00.000.000/0000-00'.  
- 'Nº Auxiliar' com radio buttons para 'CNPJ' e 'CPF'.  
- 'Razão Social' com o texto 'FORNECEDOR PADRÃO'.  
- 'Enquadramento' com radio buttons para 'ME ou EPP', 'Simples Nacional' e 'Outra' (selecionado).  
- 'Nome Fantasia' com um campo vazio.  
- 'Inscrição Estadual' com um campo vazio.  
- 'Data do Cadastro' com o valor '17/01/2024' e um ícone de calendário.  
**Informações Adicionais:**  
- 'Produtor Rural' com uma caixa de seleção desmarcada.  
- 'CPF do Produtor Rural' com um campo vazio.  
- 'Inscrição Produtor' com um campo vazio.  
- 'Inscrição Municipal' com um campo vazio.  
- 'Identificação de Estrangeiro' com um campo vazio.  
- 'Integração Contábil' com um campo vazio e um ícone de menu.  
- 'Adiantamento à Fornec.' com um campo vazio e um ícone de menu.  
**Localização:**  
- 'CEP' com um campo vazio e um ícone de lupa.  
- 'Endereço' com um campo vazio.  
- 'Cód Cidade (IBGE)' com um campo vazio e um ícone de menu.  
- 'Cidade' com um campo vazio.  
- 'Estado' com um menu suspenso mostrando 'SP'.  
- 'País' com um menu suspenso mostrando 'BRASIL'.  
- 'Caixa Postal' com um campo vazio.  
- 'Complemento' com um campo vazio.  
- 'Bairro' com um campo vazio.  
- 'Telefone' com um campo vazio.  
- 'Fax' com um campo vazio.  
- 'Homepage' com um campo vazio.  
- 'E-mail' com um campo vazio.  
**Observações:**  
- Um campo de texto grande para observações.  
- 'Situação' com radio buttons para 'Ativo' (selecionado) e 'Inativo'.  
- Um botão 'Anexos' no canto inferior direito.  
Na barra lateral direita, há ícones para ajuda (?), voltar, salvar, cancelar e avançar.

## Dados Principais

Você deve informar os dados cadastrais do fornecedor.

O "Número Auxiliar" será disponibilizado somente quando o número principal informado for do tipo **"Outros"**.

Preencha também os demais campos de identificação do fornecedor.

A imagem mostra a interface de usuário para a inclusão de fornecedores, especificamente a aba "Dados Principais". No topo, há uma barra de navegação com as abas "Identificação", "Padrões" e "EFD REINF", sendo "Identificação" a ativa. O formulário contém os seguintes campos:

- Número:** Um grupo de botões de opção com "CNPJ" selecionado. Ao lado, há um campo de texto com máscara de CPF/CNPJ.
- Nº Auxiliar:** Um grupo de botões de opção com "CNPJ" selecionado. Ao lado, há um campo de texto.
- Razão Social:** Um campo de texto grande.
- Enquadramento:** Um grupo de botões de opção com "Outra" selecionado. As opções são "ME ou EPP", "Simples Nacional" e "Outra".
- Nome Fantasia:** Um campo de texto.
- Inscrição Estadual:** Um campo de texto.
- Data do Cadastro:** Um campo de data com o valor "24/10/2024" e um ícone de calendário.

## Informações Adicionais


Assinale o campo **"Produtor Rural"** caso o fornecedor o seja e também informe a [Conta Contábil](#) para este fornecedor caso você tenha informado nos [parâmetros adicionais da empresa](#) que fará [integração com a Contabilidade](#) utilizando fornecedores **analíticos**.

A imagem mostra a interface de usuário para as informações adicionais do fornecedor. O formulário contém os seguintes campos:

- Produtor Rural:** Um checkbox desativado.
- CPF do Produtor Rural:** Um campo de texto com máscara de CPF.
- Inscrição Produtor:** Um campo de texto.
- Inscrição Municipal:** Um campo de texto.
- Identificação de Estrangeiro:** Um campo de texto.
- Integração Contábil:** Um campo de texto com um ícone de menu suspenso.
- Adiantamento à Fornec.:** Um campo de texto com um ícone de menu suspenso.


## Localização

Informe o **endereço** completo do fornecedor, além de seu **e-mail e homepage**. Se você informar o e-mail ou a homepage do fornecedor, os títulos desses campos ficarão na **cor azul**. Clicando sobre eles, o sistema abrirá, automaticamente, o seu **programa de e-mails ou o seu navegador da Internet**, sem que você precise abrir outro aplicativo.

<b>Localização</b>					
CEP		Endereço			
<input type="text" value="-"/>	<input type="text"/>		<input type="text"/>		<input type="text"/>
Cód Cidade (IBGE)	Cidade	Estado	País	Caixa Postal	
<input type="text" value="..."/>	<input type="text"/>	<input type="text"/>	<input type="text"/>	<input type="text"/>	
Complemento	Bairro	Telefone	Fax		
<input type="text"/>	<input type="text"/>	<input type="text"/>	<input type="text"/>		
Homepage	E-mail				
<input type="text"/>	<input type="text"/>				
<b>Observações</b>					Situação
<input type="text"/>					<input checked="" type="radio"/> Ativo
					<input type="radio"/> Inativo
<div>Anexos</div>					

## Observações

Você poderá incluir uma informação que achar relevante sobre esse fornecedor.

<b>Localização</b>					
CEP		Endereço			
<input type="text" value="-"/>	<input type="text"/>		<input type="text"/>		<input type="text"/>
Cód Cidade (IBGE)	Cidade	Estado	País	Caixa Postal	
<input type="text" value="..."/>	<input type="text"/>	<input type="text"/>	<input type="text"/>	<input type="text"/>	
Complemento	Bairro	Telefone	Fax		
<input type="text"/>	<input type="text"/>	<input type="text"/>	<input type="text"/>		
Homepage	E-mail				
<input type="text"/>	<input type="text"/>				
<b>Observações</b>					Situação
<input type="text"/>					<input checked="" type="radio"/> Ativo
					<input type="radio"/> Inativo

## Aba Padrões

UF Fornecedores - Alteração

Identificação **Padrões** EFD REINF

**Código fiscal**

Código fiscal Desdobramento

?

←

Save icon

Delete icon

→

## Código Fiscal

Será possível padronizar um [CFOP](#) para cada fornecedor. Neste caso, ao realizar uma escrituração de Livro Fiscal, após informar o Fornecedor, o Sistema preencherá o campo CFOP com o Código Fiscal cadastrado na aba Padrões.

**Código fiscal**

Código fiscal Desdobramento

## Aba EFD REINF

Preencha os campos conforme as cargas do [Reinf](#) que serão geradas para a empresa.

**Aquisição de produção rural:** Indicativo da aquisição, Forma de tributação da Contribuição Previdenciária.

**Parâmetros dos Eventos da Série R-4000:** Código de Natureza do rendimento Padrão.

**Dados Complementares para Reinf (Exterior):** Identificação NIF, Número NIF, Relação com a fonte pagadora.

LF Fornecedores - Alteração

Identificação | Padrões | **EFD REINF**

Aquisição de Produção Rural

Indicativo da Aquisição

Forma de Tributação da Contribuição Previdenciária

Dados Complementares para REINF R-4000 e Exterior

Código da Natureza do Rendimento Padrão

Identificação NIF

Número NIF

Relação com a fonte pagadora

Forma de Tributação sobre rendimentos de beneficiários domiciliados no exterior

Navigation icons: ? (Help), ← (Previous), Save (Disk), Print (Printer), → (Next)

Revision #9

Created 5 May 2023 17:43:51 by ProjetosD

Updated 24 October 2024 19:08:31 by ProjetosD