

# Cadastrando Histórico para o Livro Caixa

## Veja também os Itens:

- [Geração de dados para o Livro Caixa](#)
- [Relatório do Livro Caixa](#)
- [Relatório do Resumo do Livro Caixa](#)
- [Termo de Abertura e Encerramento do Livro Caixa](#)
- [Escrituração do Livro Caixa](#)
- [Parametrizando o Sistema - Livro Caixa](#)
- [Geração do Livro Caixa](#)
- [Tutorial de Entrega do Livro Caixa do Produtor Rural](#)
- [Relatório de Conferência do Livro Caixa](#)
- [Cadastrando Histórico para o Livro Caixa](#)

Para que você utilize os **Históricos para o Livro Caixa**, primeiramente deverá acessar os [Parâmetros Adicionais da Empresa](#) no menu **Manutenção>Empresas>Parâmetros Adicionais da Empresa**

Escrituração Fiscal	
Manutenção	Movimentação Relatórios Utilitários Ajuda
Empresas	Dados Cadastrais
Acumulados Anteriores	Parâmetros Adicionais da Empresa

Acesse a aba **Livros** e sub aba **Caixa/Combustíveis/Veículos** e marcar que a Opção que “**Escritura o Livro Caixa**”.

Parâmetros Adicionais da Empresa -01/2023 Alteração

Mês e Ano de Efetivação dos Parâmetros | Identificação | **Livros** | Impostos | Integrações | Responsável

Entradas / Saídas | Serviços Prestados/Tomados | **Caixa / Combustível / Veículos**

**Livro Caixa**

☒ Escritura o Livro

Nº do Livro:

Imprime: ☐ Nº dos Lançamentos ☐ Código do Histórico

Saldo Inicial: R\$ 0,00

☐ Escritura livro caixa após escrituração dos livros fiscais

☐ Mostra o saldo do dia durante o lançamento

**Livro Registro de Veículos**

☐ Escritura Livro de Veículos ☐ Após Lançamento do Livro de Entradas

☐ Empresa realiza operações com veículos usados

Comércio de veículos em consignação:

**Livro de movimentação de combustíveis**

☐ Escritura o Livro

?

📁

📄

Posteriormente acesse a aba **Integrações** e sub aba **Livros/Sistemas/Validadores** e marcar a opção **“Integra ao Livro Caixa”**.

Parâmetros Adicionais da Empresa -01/2023 Alteração

Mês e Ano de Efetivação dos Parâmetros | Identificação | Livros | Impostos | **Integrações** | Responsável

Contabilidade | **Livros / Sistemas / Validadores** | Importação NF-e XML | PGDAS-D

**DIEF**

☐ Entrega DÍEF PA

☐ Tem Substituição Tributária

Regime Tributário:

Valor Fixado para o Período: R\$ 0,00

**Livro Caixa**

☒ **Integra Livro Caixa**

☐ Utiliza Vinculo

**Centro de Custo**

**Níveis**

**Número de dígitos utilizados**

Nível 1:  Nível 2:  Nível 3:

**Financeiro**

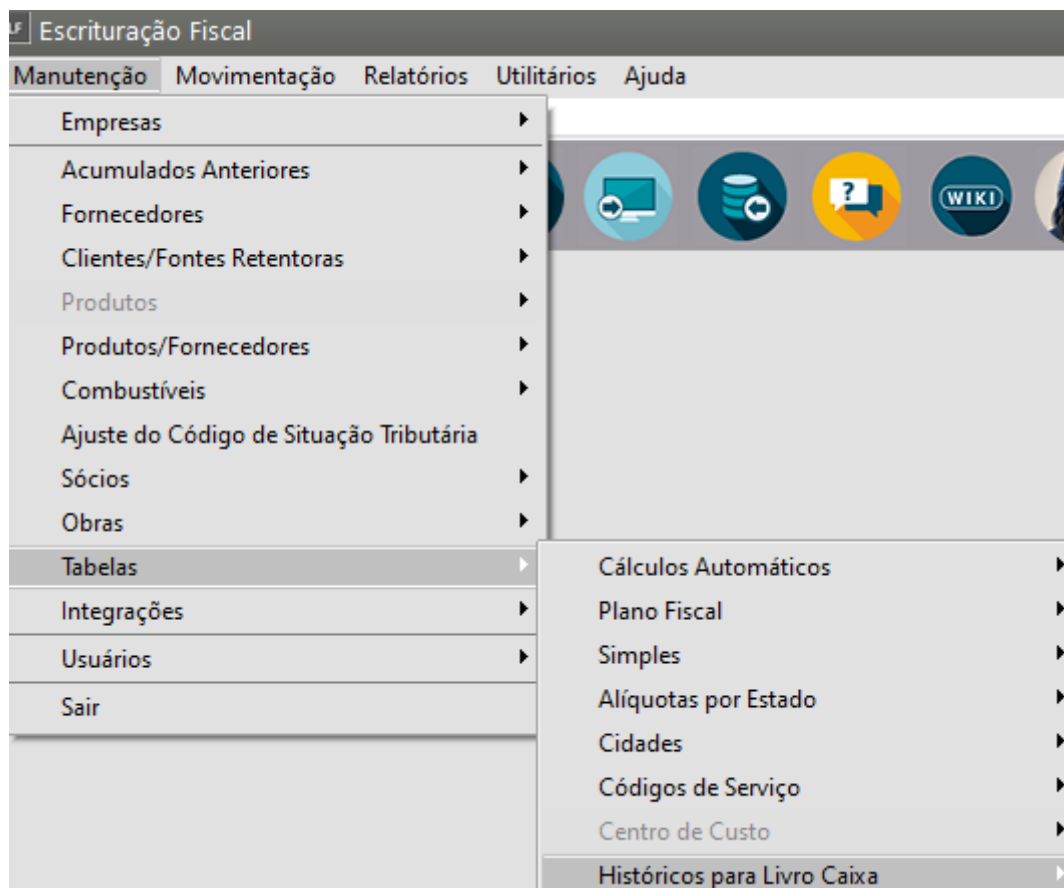
☐ Integra ao Financeiro

?

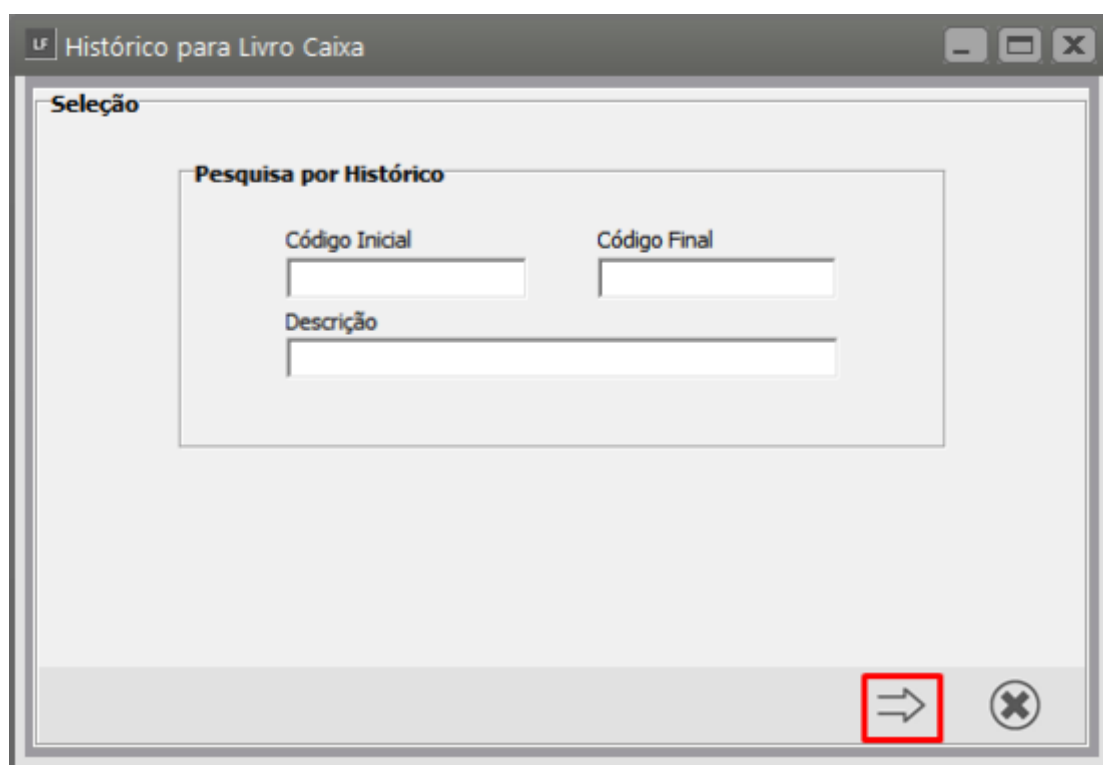
📁

📄

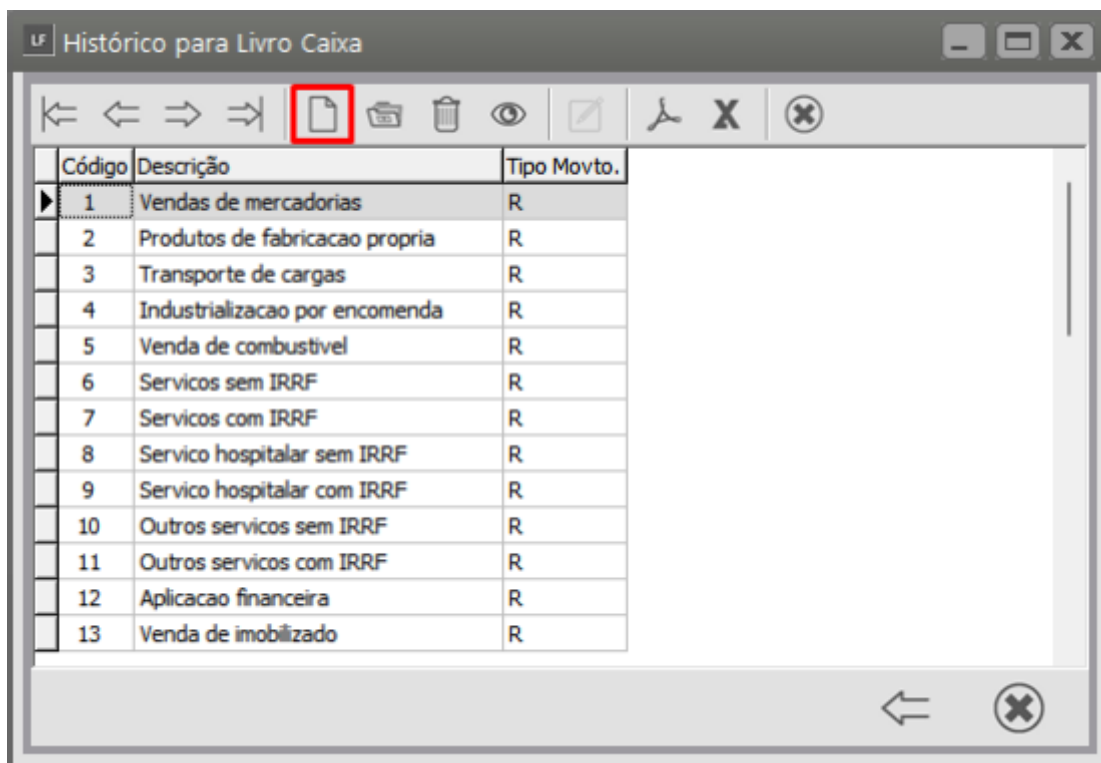
Acesse o Menu **Manutenção>Tabelas>Históricos para Livro Caixa>Manutenção**.



Avançar na seta.



O Sistema irá demonstrar os **históricos** já cadastrados para cada situação de notas e o seu respectivo Movimento (Recebimento/Pagamento).



Também poderá ser cadastrado de forma manual os históricos clicando na **“Função Extra 3-Novo”**.

Preencha os campos:

- Código,
- Descrição,
- Tipo de Movimento
- Operação com Cartão
- Operação
- Informações Padrão
- Valor do Movimento
- Informações do Cartão -

Histórico para Livro Caixa - Inclusão

**Dados do Histórico**

Código Descrição

Tipo de Movimento

☒ Recebimentos ☐ Pagamentos ☐ Operação com Cartão

Operação:

Vendas ou Compras de mercadorias

**Informações Padrão**

Descrição Complementar

Valor do Movimento

R\$ 0,00

**Informações do Cartão**

Tipo de Operação

**Administradora**

Tipo

☒ CNPJ ☐ CPF ☐ Outros

Numero

Razão Social

?

Revision #8

Created 9 September 2023 12:20:18 by ProjetosD

Updated 6 November 2024 13:18:04 by ProjetosD