



Cadastro de Classificação Fiscal (NCM - Nomenclatura Comum do Mercosul)

A sigla **NCM** significa **Nomenclatura Comum do Mercosul**, um código de oito dígitos utilizado para identificar a natureza de [produtos](#) comercializados no Brasil e nos países do Mercosul. Sua principal finalidade é reunir informações estatísticas sobre a compra e venda de mercadorias, tanto dentro quanto fora do território nacional.


Para baixar a tabela de **Classificação Fiscal (NCM)** primeiramente deve-se acessar o Menu **Manutenção>Empresas>Parâmetros Adicionais da Empresa**

nd or type unknown


E verificar se a empresa está [parametrizada](#) para escriturar os [Livros de Entradas](#) e [Saídas](#) e os itens dessas respectivas notas

nd or type unknown

Posteriormente acesse o Menu **Manutenção>Produtos>Tabelas>Classificação Fiscal>Manutenção** para **baixar a Tabela padrão de NCM's do Sistema.**

nd or type unknown


Clicar no botão **“Função Extra 1- Copia Cadastro”**.


nd or type unknown

Selecione a função **“Copia cadastro padrão de classificação fiscal”** e clicar em “OK”

nd or type unknown

O Sistema irá baixar a tabela atualizada de **NCM's**.

nd or type unknown

nd or type unknown

Para cadastrar manualmente os NCM's acesse o Menu **Manutenção>Produtos>Tabelas>Classificação Fiscal>Cadastra** e selecione o botão **“Novo(F3)”**.

image.png
Image not found or type unknown

image.png
Image not found or type unknown

Cadastre as informações seguindo a Legislação vigente para cada NCM e salve a informação.

image.png
Image not found or type unknown

Observação: no caso de importação de Xml's o Sistema irá fazer o cadastro automático dos NCM's para cada item contido das notas.