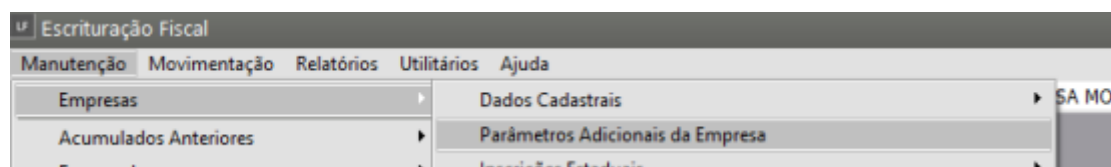


# Cadastro de Equipamentos ECF (Escrituração de Cupom Fiscal) e SAT (Sistema Autenticador e Transmissor de Cupons Fiscais Eletrônicos)

Veja também os Itens:

- [Escrituração da Redução Z \(Cupom Fiscal\)](#)
- [Cadastro de Equipamentos ECF \(Escrituração de Cupom Fiscal\) e SAT \(Sistema Autenticador e Transmissor de Cupons Fiscais Eletrônicos\)](#)
- [Mapa Resumo ECF \(Escrituração do Cupom Fiscal\)](#)
- [Importação de Dados - Arquivos Padrão Emissor CF-e \(Cupom Fiscal Eletrônico\)](#)
- [Relatório Mapa Resumo ECF \(Escrituração Cupom Fiscal\)](#)
- [Escrituração de Cupom Fiscal](#)
- [Escrituração de Cupom Fiscal](#)

Para que a Importação de Arquivos SAT possa ser realizada, você deverá primeiramente, acessar o menu **Manutenção>Empresas>Parâmetros Adicionais da Empresa**.



Na aba “**Livros**” e sub aba “**Entradas/Saídas**”, verifique se o **Livro de Saídas** está habilitado juntamente com a opção “**Escritura Cupom Fiscal?**”, e se a “**Empresa está obrigada a emitir o Mapa Resumo para a ECF**”.

Parâmetros Adicionais da Empresa - 01/2022 Alteração

Mês e Ano de Efetivação dos Parâmetros | Identificação | **Livros** | Impostos | Integrações | Responsável

**Entradas / Saídas** | Serviços Prestados/Tomados | Caixa / Combustível / Veículos

**Livro de Entradas**

☒ Escritura o Livro N° do Livro: [ ] Modelo: [ ] Imprime: ☒ Razão Social dos Fornecedores ☒ UF nas Notas Fiscais ☐ Totais por Decêndio ou Quinzena ☒ Resumo por Estado ☒ Resumo por CFOP ☐ Desdobl. do Cód.Fiscal no Res. por CFOP ☐ Resumos em Páginas separadas ☐ Resumo do Simples Estadual

☐ Gera Automaticamente as Observações de Faturamento? ☐ Imprime Faturamento de Venda e Prest. de Serviços separados?

CFOP para nota de remessa de material para o canteiro de obras: [ ] [ ]

**Livro de Saídas**

☒ Escritura o Livro N° do Livro: [ ] Modelo: [ ] Código DIPAM: [ ] Imprime: ☒ UF nas Notas Fiscais ☐ Totais por Decêndio ou Quinzena ☒ Resumo por Estado ☒ Resumo por CFOP ☐ Desdobl. do Cód.Fiscal no Res. por CFOP ☐ Resumos em Páginas separadas ☐ Resumo do Simples Estadual

☒ Escritura Cupom Fiscal? ☐ Retém Impostos na Fonte

☒ Empresa está obrigada a emitir o Mapa Resumo ECF

☒ Escriturar Informações Adicionais para o EFD ☐ Importar/exportar Código do Produto como Referência Alternativa

Escritura Itens das Notas Fiscais Entradas / Saídas

☒ De todas as Notas ☐ Das notas de Combustíveis ☐ Nenhuma

Após estar parametrizado, você deverá acessar o Menu **Manutenção>Tabelas>Equipamentos ECF e S@T>Cadastra**.

Escrituração Fiscal

Manutenção | Movimentação | Relatórios | Utilitários | Ajuda

Empresas

Acumulados Anteriores

Fornecedores

Clientes/Fontes Retentoras

Produtos

Produtos/Fornecedores

Combustíveis

Ajuste do Código de Situação Tributária

Sócios

Obras

**Tabelas**

Integrações

Usuários

Sair

Cálculos Automáticos

Plano Fiscal

Simples

Alíquotas por Estado

Cidades

Códigos de Serviço

Centro de Custo

Históricos para Livro Caixa

Observações

Impostos Federais/Estaduais

Ocorrência de ICMS (GIA-SP/DAP-1-MG)

**Equipamentos ECF e S@T**

Cadastra

Preencha:


- número da máquina que será uma sequência criada por você. Por exemplo a máquina 001 é a primeira a ser cadastrada, a maquina 002 seria a segunda e assim sucessivamente.
- Série (que pode ser consultado no próprio XML (conforme modelo abaixo)
- número do Caixa que podem ser consultados no próprio XML do Cupom (conforme modelo abaixo)
- Modelo do documento fiscal e salvar.


```
<CFe>
  <infCFe Id="CFe35190568243096000152590002875780570"
    <ide>
      <cUF>35</cUF>
      <CNF>322838</CNF>
      <mod>59</mod>
      <nserieSAT>000287578</nserieSAT>
      <nCFe>057025</nCFe>
      <dEmi>20200502</dEmi>
      <hEmi>071308</hEmi>
      <cDV>5</cDV>
      <tpAmb>1</tpAmb>
      <CNPJ>68243096000152</CNPJ>
      <signAC>VZ9kXQeX9t2HtHDCIZ2T/FejMpUEg3Ej5dWohA</signAC>
      <assinaturaQRCode>RzjiUc3IUFjeYjWzTn34Ek86u4aF</assinaturaQRCode>
      <numeroCaixa>001</numeroCaixa>
    </ide>
  </infCFe>
</CFe>
```

Equipamento ECF ou S@T - Inclusão

Máquina	Série
001	000287578
Número do Caixa	
001	
Modelo do equipamento	
Grande total inicial	Desativada em
R\$ 0,00	...
Modelo do documento fiscal	
59 - Cupom Fiscal Eletrônico - CF-e-SAT	

?





O equipamento também poderá ser cadastrado de **forma automática** durante a importação das notas selecionando a opção **“Cadastrar equipamentos Sat”**.

The image shows a software window titled "Importação de cupom fiscal eletrônico (CF-e)". It contains several configuration fields and checkboxes. A red rectangular box highlights the checkbox labeled "Cadastrar equipamentos Sat", which is currently checked. Other visible elements include a "Diretório de origem" field, a "Cliente padrão" section with radio buttons for "CNPJ", "CPF", and "Outros", a "Código de observação padrão" table, a "Tipo de item padrão" dropdown menu, and a "CF-e S@T de Cancelamento" section at the bottom.

Código	Descrição
<input type="text"/>	<input type="text"/>

Revision #10

Created 16 August 2023 08:12:12 by ProjetosD

Updated 4 November 2024 14:06:59 by ProjetosD