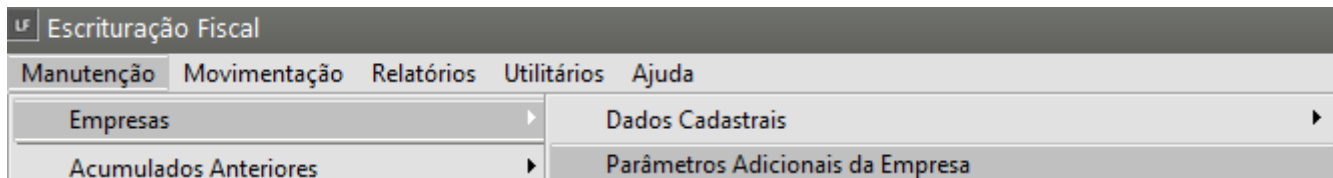


Cadastro de Obras

Se a empresa for do **Tipo Construção Civil**, você deverá acessar o Menu **Manutenção>Empresas>Parâmetros Adicionais da Empresa**



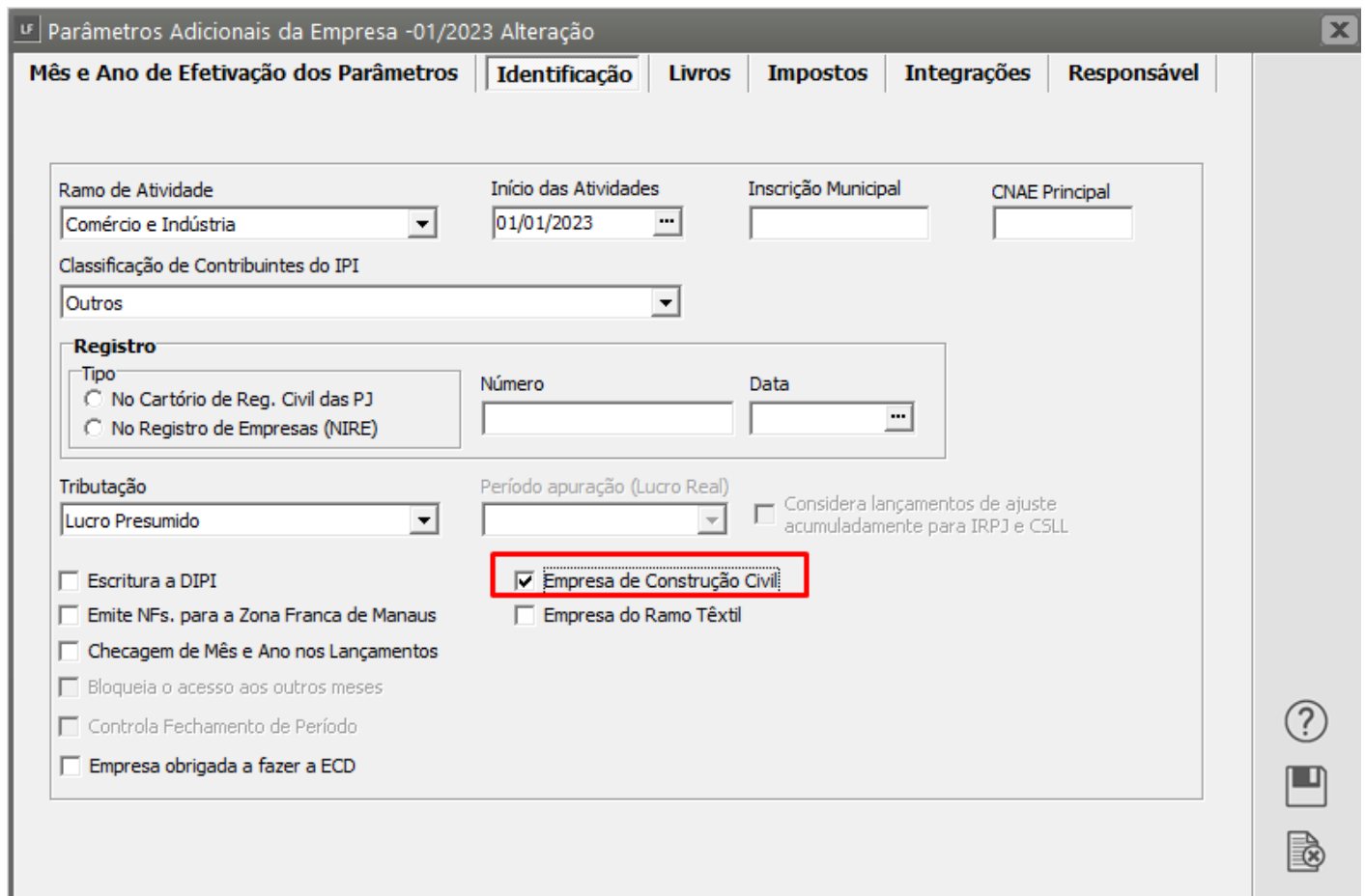
UF Escrituração Fiscal

Manutenção Movimentação Relatórios Utilitários Ajuda

Empresas Dados Cadastrais

Acumulados Anteriores Parâmetros Adicionais da Empresa

Na aba Identificação, selecione a opção **“Empresa de Construção Civil”**.



UF Parâmetros Adicionais da Empresa -01/2023 Alteração

Mês e Ano de Efetivação dos Parâmetros Identificação Livros Impostos Integrações Responsável

Ramo de Atividade: Comércio e Indústria Início das Atividades: 01/01/2023 Inscrição Municipal: CNAE Principal:

Classificação de Contribuintes do IPI: Outros

Registro

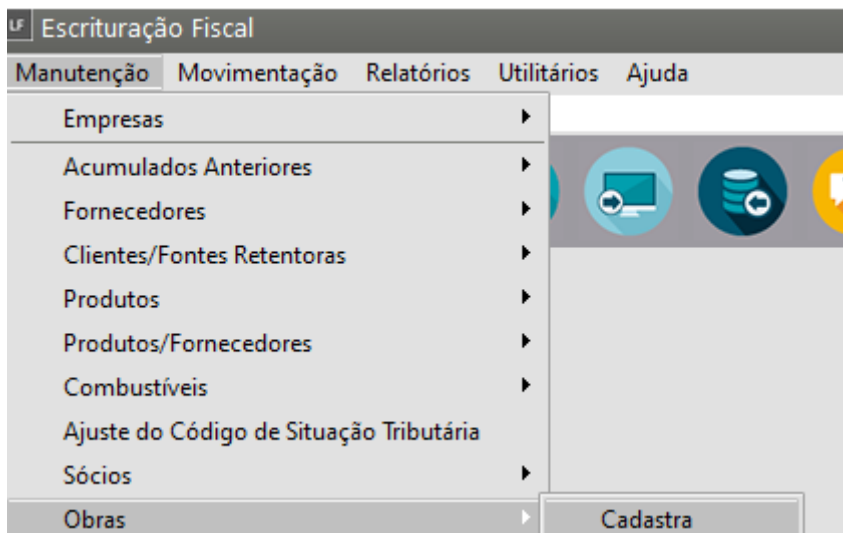
Tipo:
☐ No Cartório de Reg. Civil das PJ
☐ No Registro de Empresas (NIRE)

Número: Data:

Tributação: Lucro Presumido Período apuração (Lucro Real):
☐ Considera lançamentos de ajuste acumuladamente para IRPJ e CSLL

☐ Escritura a DIPI ☒ **Empresa de Construção Civil**
☐ Emite NFs. para a Zona Franca de Manaus ☐ Empresa do Ramo Têxtil
☐ Checagem de Mês e Ano nos Lançamentos
☐ Bloqueia o acesso aos outros meses
☐ Controla Fechamento de Período
☐ Empresa obrigada a fazer a ECD

Em seguida será necessário cadastrar as Obras, para isso acesse o Menu **Manutenção>Obras**



Se a empresa for do tipo '**Construção Civil**', além da aba 'Informações Gerais', será apresentada a aba '**Informações Obras**', com dados específicos para a **obra**:

Preencha as informações da aba **Informações Gerais**

- Código
- Descrição
- Tipo de Lotação (eSocial)
- Tipo de Inscrição
- Situação
- Endereço
- Código do Município (eSocial)

A imagem mostra a tela 'Lotação / Obras - Inclusão' com a aba 'Informações Gerais' selecionada. O formulário contém os seguintes campos: 'Código' e 'Descrição' (campos de texto); 'Tipo de Lotação (eSocial)' (menu suspenso); 'Tipo Inscrição' (grupos de botões radio para CNPJ, CPF, CAEPF e CNO); 'Número Inscrição' (campo de texto); 'Situação' (grupos de botões radio para Ativa e Inativa); 'Logradouro' (menu suspenso); 'Endereço' (campo de texto); 'Número' (campo de texto); 'Complemento' (campo de texto); 'Bairro' (campo de texto); 'CEP' (campo de texto); 'Cód. do Município (RAIS / eSocial)' (campo de texto); 'Cidade' (campo de texto); 'UF' (menu suspenso); 'Centro de Custo' (campo de texto); e 'Residente Fiscal no Brasil' (checkbox). No rodapé, há uma barra vermelha com o texto 'Campos Obrigatórios eSocial / REINF' e ícones de salvar e cancelar.

Em seguida preencha as informações da aba **Informações Obras**.

- Código de Recolhimento GPS
- Empreitada Parcial

- CNPJ ou CEI
- Início das Atividades (Manad)
- CNAE preponderante
- Data da matrícula CEI
- Substituição da Contribuição Patronal de obra de construção civil
- Observações

Lotação / Obras - Inclusão

Informações Gerais | **Informações Obras**

Cód. Recolhimento GPS

Geral Exclusivo Terceiros

Empreitada Parcial

☐ Empreitada Parcial

CNPJ Contratante

Tipo ☒ CNPJ ☐ CPF

CNPJ Proprietário

Tipo ☒ CNPJ ☐ CPF

CNPJ / CEI (Seftip)

Início Atividades (MANAD)

CNAE Preponderante

Data matrícula CEI

☐ Substituição da Contribuição Patronal de Obra de Construção Civil

Observações

Se a empresa for do tipo '**Construção Civil**' e a Lotação for do tipo 'Obra de Construção Civil (Empreitada Parcial ou Sub Empreitada)', a opção **Empreitada Parcial** será assinalada automaticamente, e as informações referente **CNPJ/CPF Contratante e CNPJ/CPF Proprietário** deverão ser informadas.

Lotação / Obras - Inclusão

Informações Gerais | **Informações Obras**

Código **Descrição**

Tipo de Lotação (eSocial)

01 - Classificação da atividade econômica exercida pela PJ para fins de atribuição de código FPAS, inclusive obras de construção civil pr
02 - Obra de Construção Civil - Empreitada Parcial ou Subempreitada
 04 - Pessoa Jurídica Tomadora de Serviços prestados mediante cessão de mão de obra, exceto contratante de cooperativa, nos termo
 05 - Pessoa Jurídica Tomadora de Serviços prestados por cooperados por intermédio de cooperativa de trabalho, exceto aqueles prest
 21 - Classificação da atividade econômica ou obra própria de construção civil da Pessoa Física
 90 - Atividades desenvolvidas no exterior por trabalhador vinculado ao Regime Geral de Previdência Social (expatriados)

Complemento

Bairro

CEP

Cód. do Município (RAIS / eSocial)

Cidade

UF

Centro de Custo

☐ Residente Fiscal no Brasil

Campos Obrigatórios eSocial / REINF

Lotação / Obras - Inclusão

Informações Gerais

Informações Obras

Empreitada Parcial

CNPJ Contratante

Tipo

☒ CNPJ ☐ CPF

.. / -

CNPJ Proprietário

Tipo

☒ CNPJ ☐ CPF

.. / -

☒ Empreitada Parcial

Cód. Recolhimento GPS

Geral

Exclusivo Terceiros

☐ Substituição da Contribuição Patronal de Obra de Construção Civil

CNPJ / CEI (Sefip)

Início Atividades (MANAD)

CNPJ responsável pela inscrição no cadastro de obras da RFB

...

.. / .. / ..

CNAE Preponderante

Data matrícula CEI

...

Observações

?

Revision #3

Created 10 July 2023 17:24:44 by ProjetosD

Updated 30 October 2024 14:32:00 by ProjetosD