

Cadastro dos Códigos de Tributação

Veja também os Itens:

- [Cadastro de Produtos](#)
- [Cadastro dos Códigos de Tributação](#)

Para ter acesso a tabela de Tributação primeiramente deve-se acessar o Menu **Manutenção>Empresas>Parâmetros Adicionais da Empresa**

nd or type unknown

E verificar se a empresa está parametrizada para escriturar os [Livros de Entradas](#) e [Saídas](#) e os itens dessas respectivas notas.


nd or type unknown

Posteriormente acesse o Menu **Manutenção>Produtos>Tabelas>Tributação>Manutenção.**

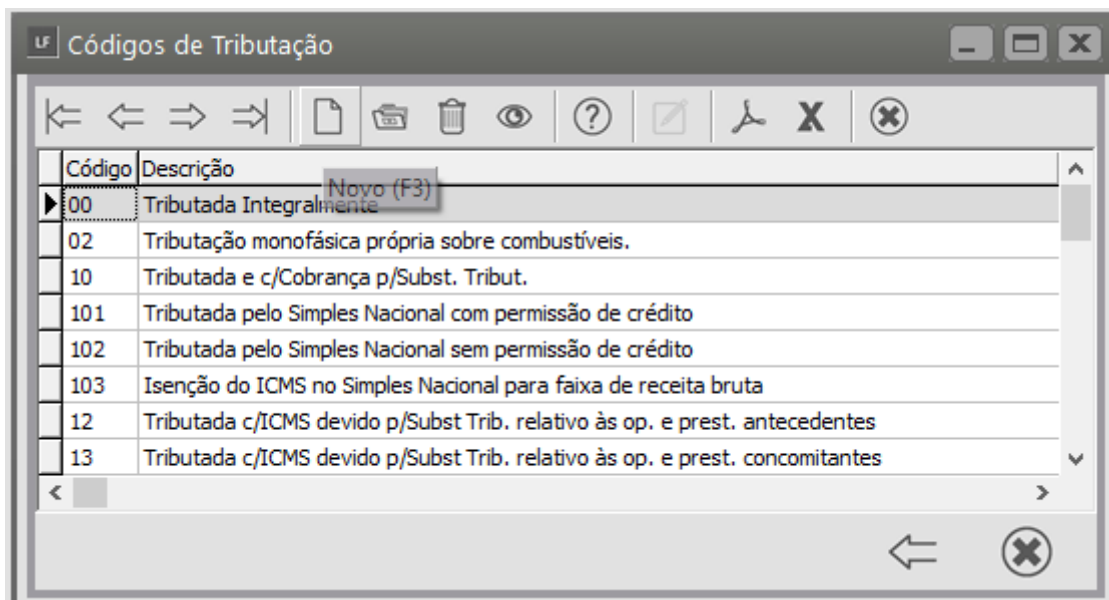
nd or type unknown

Avance na seta e o Sistema demonstrará a **Tabela de Tributação** já cadastrada automaticamente.

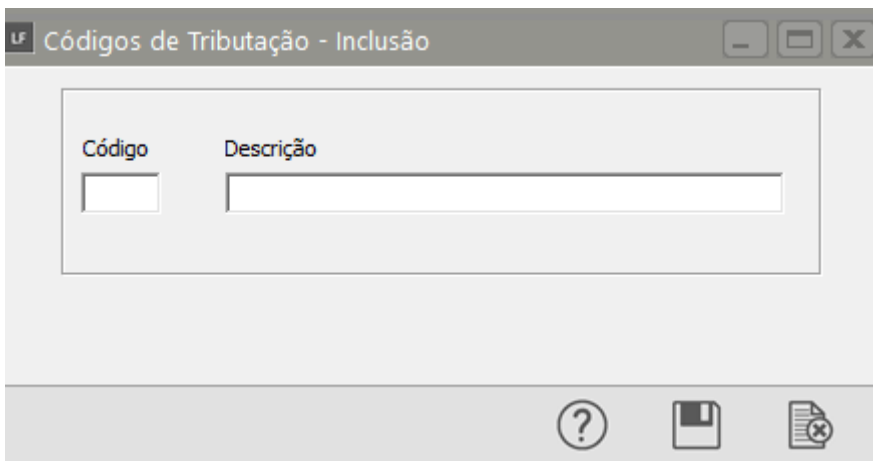
nd or type unknown

nd or type unknown

Para cadastrar um novo Código de Tributação clique no Botão **Função Extra 3 (Novo)**



O Sistema abrirá a tela para cadastro de Código de Tributação, informe o Código e a descrição e salve o cadastro



Revision #6

Created 31 July 2023 17:17:47 by CriadoraConteudoR

Updated 1 November 2024 19:36:19 by ProjetosD