

# Cadastro e Parametrização de empresas Imune/Isenta

## Veja também os Itens:

- [Cadastrando Empresas](#)
- [Parametrizando a Empresa](#)
- [Realizando Operações por Grupo de Empresas](#)
- [Criando Empresas Modelo](#)
- [Inscrições Estaduais \(da Empresa definida, para Outros Estados\)](#)
- [Cadastro da Participação no Capital Total da Empresa](#)
- [Definindo Empresa](#)
- [Parametrizando Empresa - Integrações](#)
- [Trabalhando com Micro Empresa](#)
- [Parametrizando Empresa - Responsável](#)
- [Empresas Prestadoras de Serviços \(Lucro Presumido\) obrigadas a entrega da EFD Contribuições](#)
- [Calculando a Receita Bruta Acumulada de uma Empresa Enquadrada no Regime Simples Nacional](#)
- [Parâmetros para Empresa Optante pelo Lucro Presumido](#)
- [Parâmetros para Empresa Optante pelo Lucro Real](#)
- [Configuração de Empresa Prestadora de Serviço, Lucro Presumido, para entrega da EFD](#)
- [Cadastro e Parametrização de Empresas Imune/Isenta](#)
- [Parametrizando Empresa Indústria](#)

Para fazer o cadastro da empresa acessar o Menu **Manutenção> Empresas> Dados Cadastrais> Cadastra** executar o cadastro da empresa por completo na aba "Identificação".

Empresas - Inclusão

**Identificação** | Parâmetros Gerais | Entidades Ligadas

**Identificação**

Nome Abreviado

Tipo ☒ CNPJ ☐ CPF ☐ Outro

CNPJ

Insc. Estadual/Produtor Rural

Razão Social

CAEPF

Razão Social por Extenso

Data do Óbito

☐ CPF possui mais de um estabelecimento

**Estabelecimento**

☒ Único ☐ Matriz ☐ Filial

Abrev. Matriz


☐ Estab. Principal ☐ Estab. Secundário

Abrev. Est. Principal

**Situação**

☒ Ativo ☐ Inativo

**Localização** | Logotipo | Configuração de e-mail

 Logradouro  Endereço

Complemento  Número  Bairro



Código Cidade (IBGE)  Cidade  Estado  CEP

Telefone  Fax  Contato

E-mail  Homepage

☐ Campos obrigatórios eSocial / REINF

?

Na aba "Parâmetros Adicionais" preencher a **Classificação Tributária** e a **Situação da Pessoa Jurídica**.

Empresas - Inclusão

Identificação | **Parâmetros Gerais** | Entidades Ligadas

Classificação Tributária

99 - Pessoas Jurídicas em Geral

**Indicativo de Desoneração da Folha pela CPRB**

☒ Não Aplicável

☐ Empresa enquadrada nos artigos 7º a 9º da Lei 12.546/2011

☐ Existência de acordo internacional para isenção de multa

Situação da Pessoa Jurídica

0 - Situação Normal

Situação da Pessoa Física

Indicativo opção da forma tributária contribuição previdencial

**Transformação em sociedade de fins lucrativos - Lei 11.096/2005**

Data

Percentual de contribuição

No Menu **Manutenção> Empresas> Parâmetros Adicionais da Empresa** na aba "Identificação" preencher o **Ramo de Atividade- Entidade sem fins Lucrativos e a Tributação- Imune/Isenta.**

UF

Parâmetros Adicionais da Empresa -01/2023 Alteração

X

Mês e Ano de Efetivação dos Parâmetros

Identificação

Livros

Impostos

Integrações

Responsável

Ramo de Atividade

Entidade sem Fins Lucrativos

Início das Atividades

01/01/2023

Inscrição Municipal

CNAE Principal

Classificação de Contribuintes do IPI

Outros

Registro

Tipo

☐ No Cartório de Reg. Civil das PJ

☐ No Registro de Empresas (NIRE)

Número

Data

Tributação

Imune/Isenta

Período apuração (Lucro Real)

☐ Considera lançamentos de ajuste acumuladamente para IRPJ e CSLL

☐ Escritura a DIPI

☐ Emite NFs. para a Zona Franca de Manaus

☐ Checagem de Mês e Ano nos Lançamentos

☐ Bloqueia o acesso aos outros meses

☐ Controla Fechamento de Período

☐ Empresa obrigada a fazer a ECD

☐ Empresa de Construção Civil

☐ Empresa do Ramo Têxtil

?

Revision #2

Created 17 June 2024 19:00:34 by CriadoraConteudoR

Updated 22 August 2024 13:09:19 by ProjetosD