

Configurações para as informações do Registro 0500 da EFD Contribuições

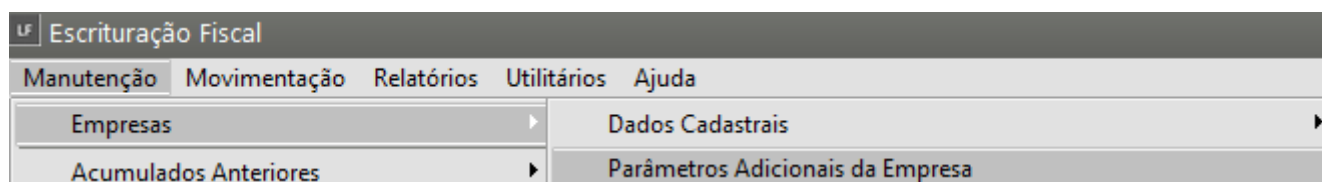
Veja também os Itens:

- [EFD Contribuições PIS/COFINS - Escrituração Fiscal Digital Contribuições - Blocos](#)
- [Configurações para as informações do Registro 0500 do da EFD Contribuições](#)
- [Configuração Empresa Prestadora de Serviço Lucro Presumido para entrega da EFD](#)
- [Procedimento a serem executados no Sistema para a Exportação da EFD](#)
- [Empresas Prestadoras de Serviço \(Lucro Presumido\) que estão obrigadas a entrega da EFD Contribuições](#)
- [EFD PIS/COFINS - Regras para validação](#)
- [Escrituração Fiscal Digital - EFD Contribuições](#)

As pessoas jurídicas tributadas com base no **lucro presumido não sujeitas à obrigatoriedade da ECD**, nos termos da IN RFB nº 1.774/2017, poderão informar nos campos “COD_CTA” dos registros da EFD-Contribuições, para os fatos geradores a partir de novembro/2017, inclusive, a informação “Dispensa de ECD – IN RFB nº 1.774/2017”

1ª Empresa NÃO sujeitas à obrigatoriedade da ECD

Acesse o menu **Manutenção>Empresas>Parâmetros Adicionais da Empresa**



na **Aba “Identificação”** no campo **Empresa Obrigada a Fazer a ECD** deixar campo vazio.

image.png and or type unknown

Em seguida acesse o menu **Manutenção>Integrações>Conta contábil>Códigos Fiscais e vínculo com o Livro Caixa**



no campo **conta contábil para o EFD NÃO** deve ter conta indicada.

image.png

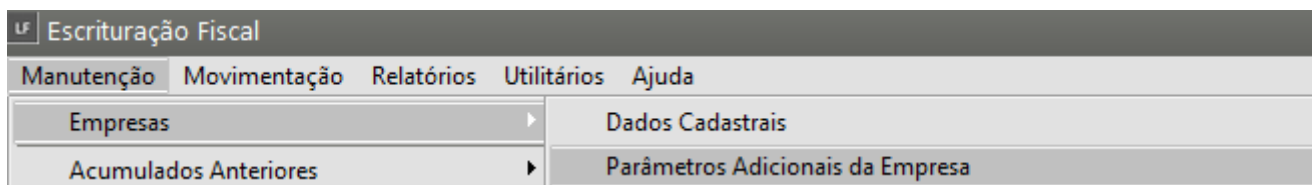
IMPORTANTE

Neste caso o Sistema irá preencher no **Registro 0500**, no campo **Código e Nome da conta Contábil** a informação **“Dispensa de ECD - IN RFB nº 1.774/2017”**.

2º Empresa sujeitas à obrigatoriedade da ECD

Configurações no Sistema Fiscal para as Empresas OBRIGADAS a Entregar as informações das Conta contábil no Registro 0500 e a Conta Contábil Analítica para o EFD Contribuições

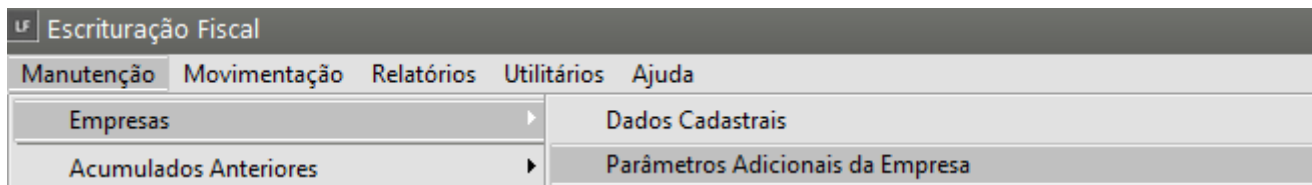
Acesse o menu **Manutenção> Empresas>Parâmetros adicionais da Empresa**



na **Aba “Identificação”** selecione **Empresa Obrigada a Fazer a ECD**.

image.png

No menu **Manutenção>Empresas>Parâmetros adicionais da Empresa**



na **Aba “ Integrações” e “Contabilidade”** selecionar Integra a Contabilidade.

image.png

No menu **Manutenção>Integrações>Conta contábil>Códigos Fiscais e vínculo com o Livro Caixa**



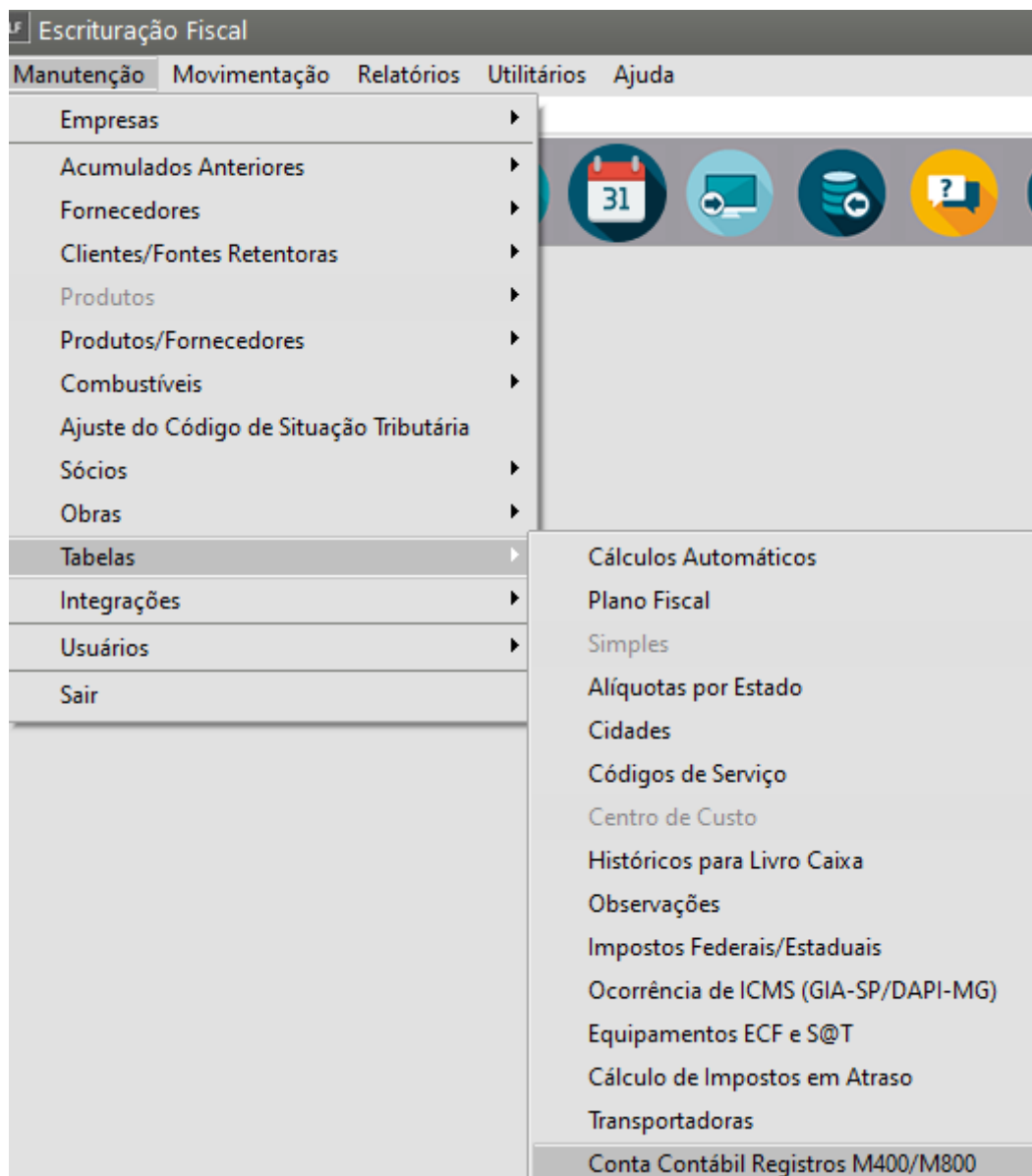
Indique a **conta contábil para o EFD.**

image.png

Conta contábil para o registro M400/M800

Está tabela é para escriturar informações para os **Registros M400/M410/M800 e M810 do EFD Contribuições**, referente as contas contábeis para as **Receitas Isentas ou não alcançadas pela incidência da contribuição ou sujeitas a alíquota Zero ou com suspensão de PIS/COFINS.**

Acesse o menu **Manutenção>Tabelas>Conta contábil Registros M400/M800>Cadastra:**



Selecionar na **tabela a CST (Código de Situação Tributária) PIS/COFINS** e indicar sua conta contábil para os **registros M400/M800**, e digite a **Natureza da Receita** com sua **conta contábil** para gerar informações dos **registros M410/M810**.

[image.png](#) and or type unknown

A Natureza da Receita o sistema também buscará a informação que consta no [cadastro dos produtos](#) aba Informações Fiscais no campo **Nat. da Receita**. Acesse o Menu **Manutenção>Produtos>Manutenção** para cadastrar essas informações.

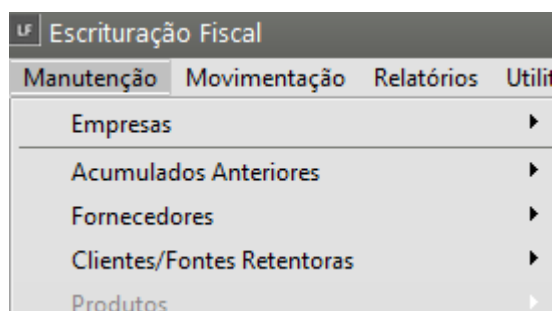


image.png
Image not found or type unknown

Observação: Informe um código constante nas Tabelas de detalhamento da natureza da receita por situação do EFD Contribuições;

Revision #5

Created 9 June 2023 15:59:00 by ProjetosD

Updated 13 November 2024 18:25:08 by ProjetosD