

Escrituração do Livro Caixa

Veja também os Itens:



- [Escriturando Livro de Entradas](#)
- [Escriturando Livro de Saídas](#)
- [Escriturando Livro de Prestação de Serviços](#)
- [Escriturando Livro de Serviços Tomados](#)
- [Escriturando Livro Caixa](#)
- [Escriturando Livro de Inventário](#)
- [Importando Arquivos TXT](#)
- [Importando Arquivos Temporários](#)
- [Escrituração do Livro de Veículos](#)
- [Escrituração do Livro Caixa](#)
- [Escrituração do Livro de Combustíveis - Tanque/Bomba](#)
- [Parametrizando o Sistema - Livros](#)
- [Parametrizando o Sistema - Livros de Serviços](#)
- [Parametrizando o Sistema - Livro Caixa](#)
- [Escrituração do Livro de Combustíveis - Registro 1300 do EFD ICMS/IPI](#)
- [Escrituração do Livro de Entradas, Saídas e Serviços](#)
- [Escrituração do Livro de Serviços Prestados e Tomados](#)
- [Escrituração de Cupom Fiscal](#)
- [Escrituração do Livro de Entradas no Sistema Livros Fiscais](#)

Acessar o Menu **Manutenção> Empresas> Parâmetros Adicionais da Empresa** na aba **Livros** e sub aba **Caixa/Combustíveis/Veículos** e marcar a opção “Escritura o Livro” para o Livro Caixa.

 image.png or type unknown

 image.png or type unknown

Na aba **Integrações** e sub aba **Livros/Sistemas/Validadores** marcar a opção “Integra Livro Caixa”.

nd or type unknown

Fazer as escriturações das notas nos Livros Fiscais e verificar quais CFOP's estão escriturados nas mesmas para parametrizar no Menu **Manutenção> Integrações> Contas Contábeis> Códigos Fiscais e Vínculo com Livro Caixa> Cadastra.**

nd or type unknown

Selecionar o CFOP indicando que integra com o Livro Caixa e o seu respectivo Histórico. Poderá também preencher o Campo “Complemento do Histórico” para a escrituração de informações adicionais.

nd or type unknown


Posteriormente acessar o Menu **Movimentação> Gera Dados p/ Livro Caixa> Processa dados anteriores a opção.**

nd or type unknown

Preencher a data do processamento de dados.

nd or type unknown

Na sequência acessar o Menu **Movimentação> Gera dados p/ Livro Caixa> Geração.**


nd or type unknown

Preencher a data da geração.

nd or type unknown


nd or type unknown

Nesse momento o Sistema irá gerar o movimento para o Livro Caixa. Acessar o Menu **Movimentação> Escrituração do Livros Fiscais> Escrituração do Livro Caixa> Manutenção** para a visualização.

nd or type unknown

nd or type unknown

Para as conferências referente ao movimento do Livro Caixa acessar o Menu **Relatórios> Livros Fiscais> Livro Caixa.**

nd or type unknown

Preencher os campos conforme as informações que deseja visualizar.

image.png
Image not found or type unknown

image.png
Image not found or type unknown

Observação: a geração do Livro Caixa é obrigatória no caso de retenção de Impostos Federais escrituradas no período.