

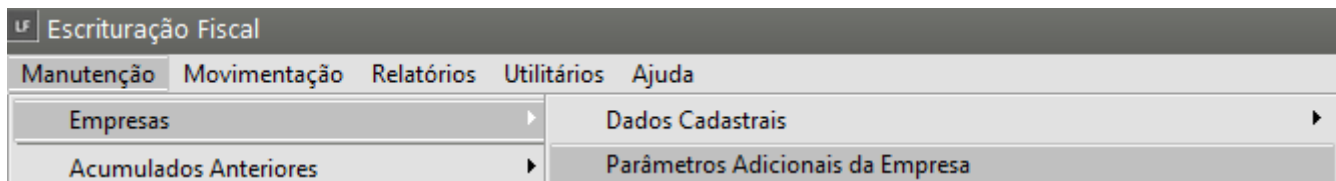
Escrituração do Livro de Combustíveis - Registro 1300 do EFD ICMS/IPI

Veja também os Itens:

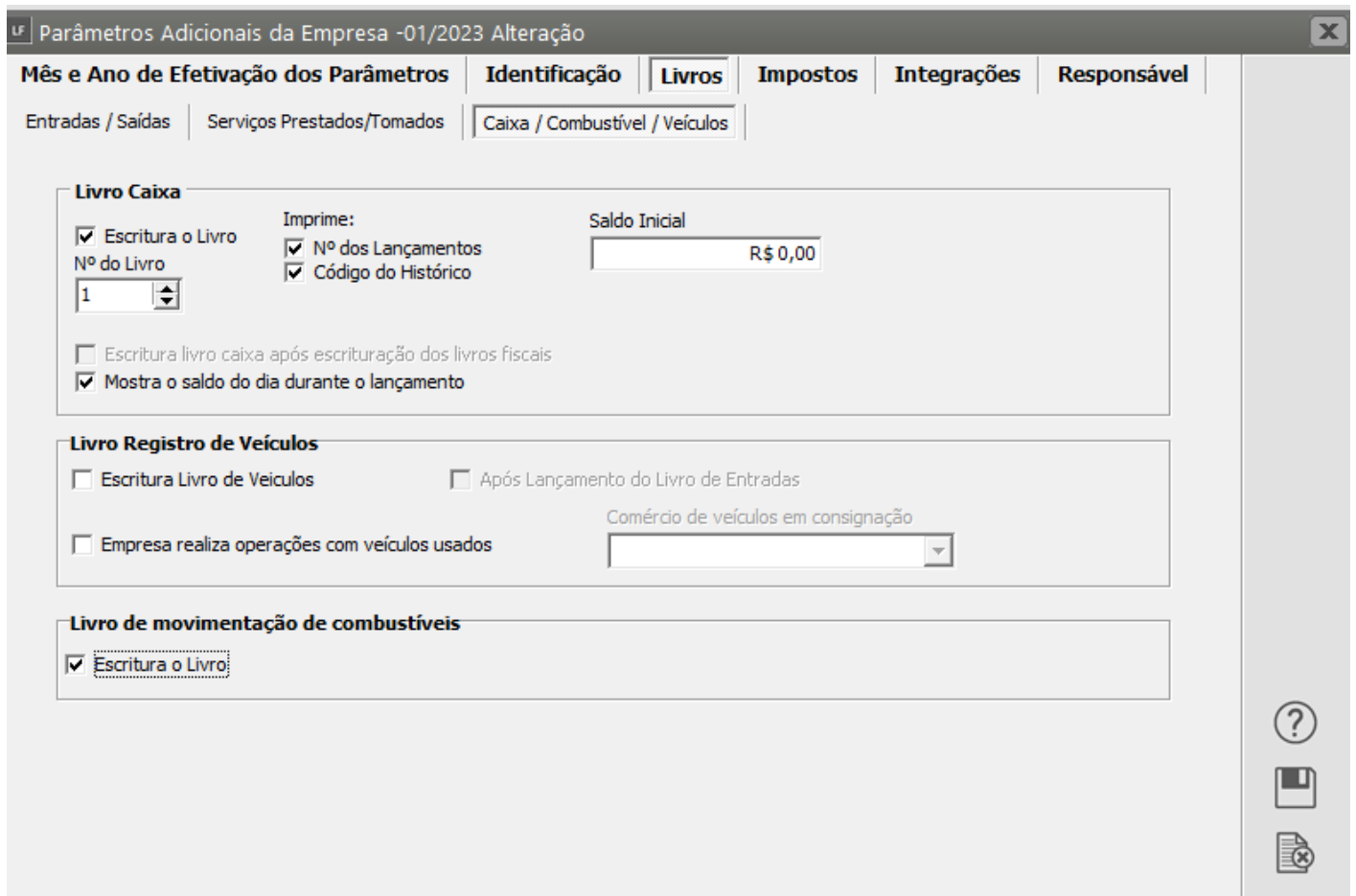
- [Escriturando Livro de Entradas](#)
- [Escriturando Livro de Saídas](#)
- [Escriturando Livro de Prestação de Serviços](#)
- [Escriturando Livro de Serviços Tomados](#)
- [Escriturando Livro Caixa](#)
- [Escriturando Livro de Inventário](#)
- [Importando Arquivos TXT](#)
- [Importando Arquivos Temporários](#)
- [Escrituração do Livro de Veículos](#)
- [Escrituração do Livro Caixa](#)
- [Escrituração do Livro de Combustíveis - Tanque/Bomba](#)
- [Parametrizando o Sistema - Livros](#)
- [Parametrizando o Sistema - Livros de Serviços](#)
- [Parametrizando o Sistema - Livro Caixa](#)
- [Escrituração do Livro de Combustíveis - Registro 1300 do EFD ICMS/IPI](#)
- [Escrituração do Livro de Entradas, Saídas e Serviços](#)
- [Escrituração do Livro de Serviços Prestados e Tomados](#)
- [Escrituração de Cupom Fiscal](#)
- [Escrituração do Livro de Entradas no Sistema Livros Fiscais](#)

Escrituração do Livro de Combustíveis - Registro 1300 do EFD ICMS/IPI

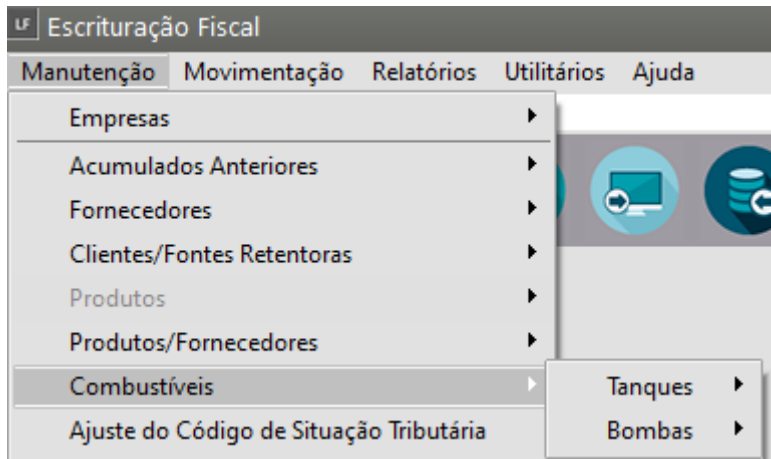
Caso sua empresa precise gerar o **Registro 1300 no EFD ICMS/IPI**, deverá ser acessado o menu **Manutenção>Empresas>Parâmetros Adicionais da Empresa**



Aba **Livros>Caixa/Combustível/Veículos** selecionar a opção **“Escritura o Livro de Movimentação de combustíveis”**



A partir do momento que esta seleção é feita o sistema habilitará um novo menu em **Manutenção>Combustíveis**



Este menu servirá para realização do cadastro de todos os [tanques e bombas](#) de combustível do Posto de Combustível.

Cadastro de Tanques

The screenshot shows a software window titled "Tanque de combustível - Inclusão". It contains two main input sections. The first section has two fields: "Número" (a small text box) and "Descrição" (a larger text box). The second section has two fields: "Cód. Combustível" (a small text box with a dropdown arrow) and "Descr. Combustível" (a larger text box with a "+" button). At the bottom of the window, there are three icons: a question mark, a floppy disk, and a document with a red 'X'.

Cadastro de Bombas

The screenshot shows a software window titled "Bomba de combustível - Inclusão". It has a tabbed interface with three tabs: "Bomba", "Lacres", and "Bicos". The "Bomba" tab is active. It contains several input fields: "Número" (small text box), "Descrição" (large text box), "Série" (small text box), "Modelo" (small text box), and "Fabricante" (large text box). To the right of these fields is a "Tipo de medição" section with two radio buttons: "Analogico" (selected) and "Digital". At the bottom of the window, there are three icons: a question mark, a floppy disk, and a document with a red 'X'.

Depois dos cadastros realizados corretamente, no Grid de manutenção do Menu você conseguirá visualizar todos os Tanques cadastrados

Cadastro de Todos os Tanques de Combustível

The screenshot shows a software window titled "Tanques de combustível". It has a toolbar with icons for navigation (back, forward, search, etc.) and a table below. The table has three columns: "Tanque", "Combustível", and "Descrição". It contains three rows of data.

	Tanque	Combustível	Descrição
▶	1	GASOLINA	TANQUE 1
	2	ALCOOL	TANQUE 2
	3	DIESEL	TANQUE 3

Conseguirá também, visualizar todas as Bombas de Combustíveis cadastradas

Cadastro de todas as Bombas de Combustível

Bombas de combustível				
Núm. Bomba	Modelo	Fabricante	Série	Descrição
1	B1	FABRICANTE BOMBA 1	B1	BOMBA 1
2	B2	FABRICANTE BOMBA 2	B2	BOMBA 2
3	B3	FABRICANTE BOMBA 3	B3	BOMBA 3
4	B4	FABRICANTE BOMBA 4	B4	BOMBA 4

Bomba de combustível - Alteração

Bomba

Lacres

Bicos

Número	Descrição	Data
1234	abc	01/0
5555	def	29/0

Link

Deslink

Novo

Salvar

Cancelar

Avançar

Bomba de combustível - Alteração

Bomba

Lacres

Bicos

Número	Descrição	Tanque	Combustível
1	GASOLINA	1	GASOLINA
2	ALCOOL	2	ALCOOL
3	DIESEL	3	DIESEL

A Nota Fiscal de entrada e de saída de combustível com seus respectivos itens (produtos) deverá ser cadastrada no menu **Movimentação>Escrituração Livro de Entradas e Livro de Saídas**

Escrituração Fiscal

Manutenção

Movimentação

Relatórios

Utilitários

Ajuda

12.890.8

Definir empresa

Escrituração dos Livros Fiscais

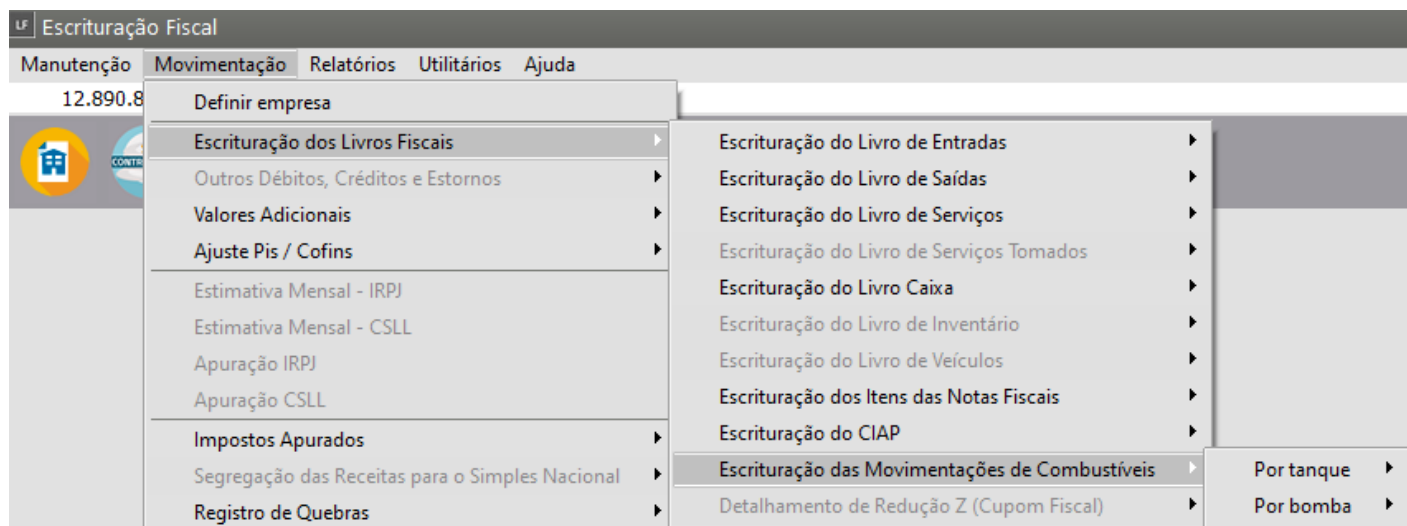
Outros Débitos, Créditos e Estornos

Escrituração do Livro de Entradas

Escrituração do Livro de Saídas

No menu de **Movimentação>Escrituração das Movimentações de Combustíveis**

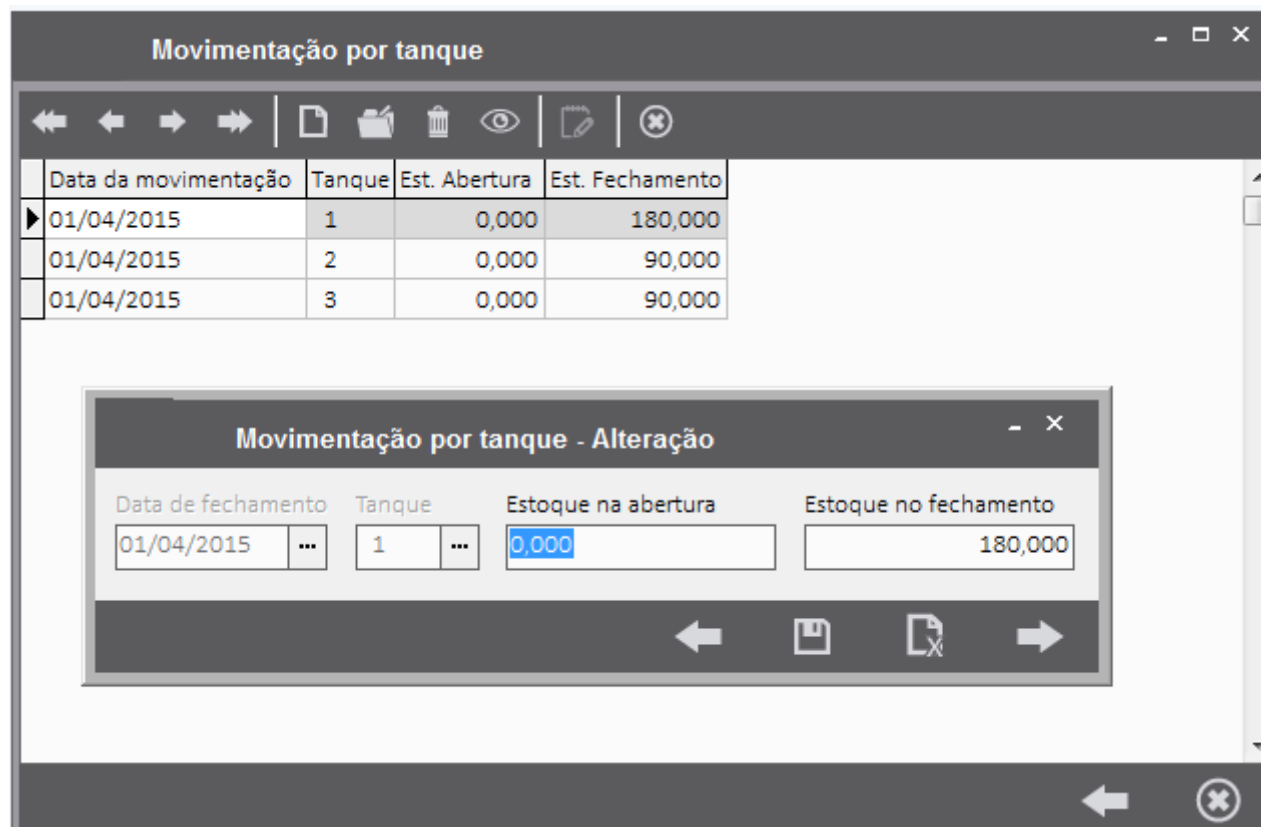
Deverá ser escriturada a movimentação diária por tanque e bomba.



Observação

Essas informações serão inseridas manualmente pelo cliente, que tomará por base o relatório do LMC (Livro de Movimentação de Combustível) expedido pelo programa do Posto de Gasolina.

Movimentação por Tanque



Movimentação por Bomba

Movimentação por bomba

←

→

↶

↷

📄

🗑️

👁️

✎

✖

	Data da movimentação	Bomba	Bico	Lançamento	Leitura inicial	Leitura final	Nr. Intervenção
▶	01/04/2015	1	1	1	0,000	19,000	0
	01/04/2015	1	1	2	0,000	2,000	0
	01/04/2015	1	2	1	0,000	10,000	0
	01/04/2015	2	1	1	0,000	15,000	0
	01/04/2015	3	1	1	0,000	1,000	0
	01/04/2015	4	1	1	0,000	8,000	0
	01/04/2015	4	1	2	0,000	6,000	0

Movimentação por bomba - Alteração

Apuração

Data de fechamento

Bomba

Bico

01/04/2015

...

1

...

1

Leitura inicial

Leitura final

Volume aferido

0,000

19,000

19,000

Intervenção

Número

Motivo

0

Nome do interventor

CNPJ do Interventor

CPF do Interventor

.. / -

.. -

Para conferência dos valores lançados e apurados pelo Sistema Fiscal, poderá ser usado o demonstrativo disponível no menu de **Relatórios>Relatórios Auxiliares Mensais>Movimentação de combustíveis**.

image.png and or type unknown

De acordo com as informações escrituradas, na Exportação do EFD ICMS IPI, o sistema passará a gerar os REG 1300 e seus filhos.

REGISTRO 1300 MOVIMENTAÇÃO DIÁRIA DE COMBUSTÍVEIS:

|1300|1|01042015|0,000|20,000|20,000|17,000|3,000|0,000|177,000|180,000|

- Campo 2 Cod_Item: é o item que está escriturado em MOVIMENT>ESCRIT ITENS>ENTRADAS
- Campo 4 Estq_Abert: é o que está escriturado em MOVIMENT>ESCRIT MOVIMENT COMBUST>TANQUE
- Campo 5 Vol_Entr: é o que está escriturado em MOVIMENT>ESCRIT ITENS>ENTRADAS

- Campo 6 Vol_Dis: é a soma dos campos (4+5)
- Campo 7 Vol_Saídas: é um cálculo automático totalizando as informações de MOVIMENT>ESCRIT MOVIMENT COMBUSTIVEIS>BOMBAS
- Campo 8 Estq_Escr: é a subtração dos campos (6-7)
- Campos 9 ou 10 Val_Aj_Perda/Ganho: é cálculo automático considerando saldo positivo ou negativos dos campos (11-8)
- Campo 11 Fech_Fisico: é o total de MOVIMENT>ESCRIT MOVIMENT COMBUST>TANQUE

REGISTRO 1310 MOVIMENTAÇÃO DIÁRIA DE COMBUSTÍVEIS POR TANQUE:

|1310|1|0,000|20,000|20,000|17,000|3,000|0,000|177,000|180,000|

- Campo 2 Num_Tanque: é o que foi escriturado em MOVIMENT>TANQUE
- Campo 3 Estq_Abert: é o que foi escriturado em MOVIMENT>ESCRIT MOVIMENT COMBUST>TANQUE
- Campo 4 Vol_Entr: é o que está escriturado em MOVIMENT>ESCRIT ITENS>ENTRADA
- Campo 5 Vol_Dis: é um cálculo automático que considera a soma dos campos (3+4)
- Campo 6 Vol_Saídas: é um cálculo automático considerando a totalização da MOVIMENT>ESCRIT MOVIMENT COMBUST>BOMBAS
- Campo 7 Estq_Escr: é a subtração dos campos (5-6)
- Campos 8 ou 9 Val_Aj_Perda/Ganho: é cálculo automático considerando saldo positivo ou negativos dos campos (10-7)
- Campo 10 Fech_Fisico: é o total de MOVIMENT>ESCRIT MOVIMENT COMBUST>TANQUE

REGISTRO 1320 VOLUME DE VENDAS:

|1320|1|0|0,000|0,000|0,000|2,000|

- São as informações escrituradas em MOVIMENT>ESCRIT MOVIMENT COMBUST>BOMBA

REGISTRO 1350 BOMBAS:

- É o cadastro das bombas MANUT>COMBUSTIVEIS>BOMBAS

REGISTRO 1360 LACRES DA BOMBA:

- É o cadastro das bombas MANUT>COMBUSTIVEIS>BOMBAS

REGISTRO 1370 BICOS DA BOMBA:

- É o cadastro das bombas MANUT>COMBUSTIVEIS>BOMBAS

Revision #9

Created 9 June 2023 16:11:59 by ProjetosD

Updated 19 November 2024 12:34:07 by ProjetosD