

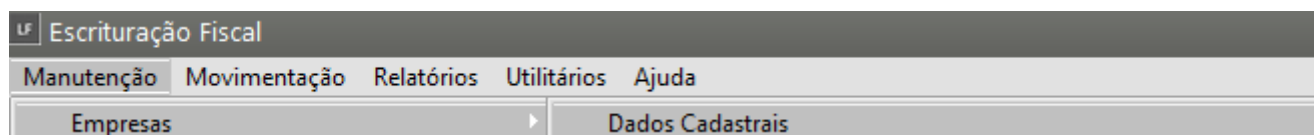
Exportação dados - Nota fiscal Eletrônica do Tomador/Intermediário de Serviços (NFTS)

A **Nota Fiscal Eletrônica do Tomador/Intermediário de Serviços (NFTS)** foi instituída pela Lei Nº 15.406, de 8 de julho de 2011, e se destina-se a **declaração dos serviços tomados ou intermediados pelas pessoas jurídicas e pelos condomínios edifícios residenciais ou comerciais, por ocasião da contratação de serviços.**

Importante

Por ser uma **obrigação municipal** pode ocorrer em algumas cidades e em outras não.

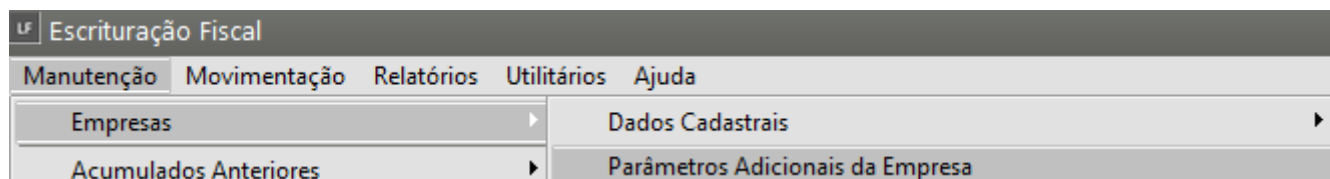
Primeiramente verifique se a empresa está cadastrada para o Município que exporta esse tipo de obrigação acessando o menu **Manutenção>Empresas>[Dados Cadastrais](#)>Manutenção.**



Campo Código Cidade (IBGE), Cidade, Estado

nd or type unknown

Posteriormente verifique se o **Livro de Serviços tomados** está habilitado, para isso acesse o menu **Manutenção>Empresas>[Parâmetros Adicionais da Empresa](#)** na aba **Livros** e sub aba **Livros Prestados/Tomados.**



nd or type unknown

Ainda nos **Parâmetros Adicionais da Empresa** aba **Impostos>ICMS/IPI/ISS** verifique se o **ISS** está habilitado.

image.png

Observação:

As notas de Serviços tomados deverão estar **cadastradas** para o período.

Para **cadastrar as notas de Serviços Tomados** acesse o menu **Movimentação>Escrituração dos Livros Fiscais>Livro de Serviços Tomados>Cadastra**.

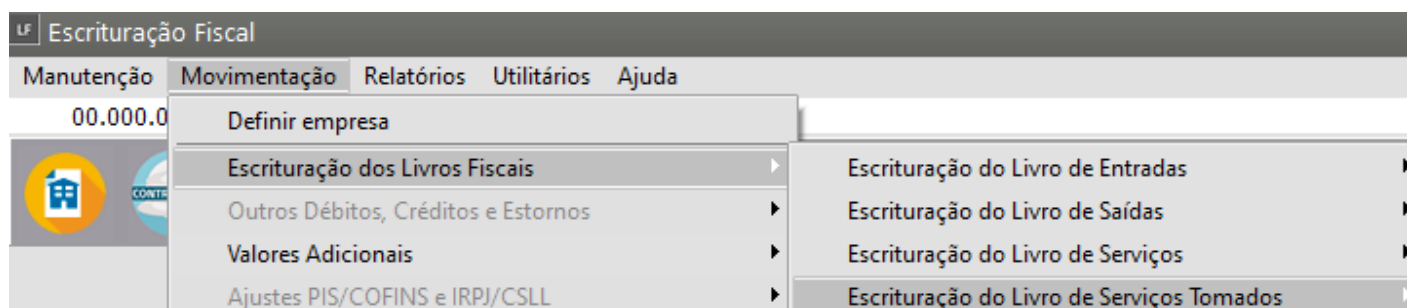
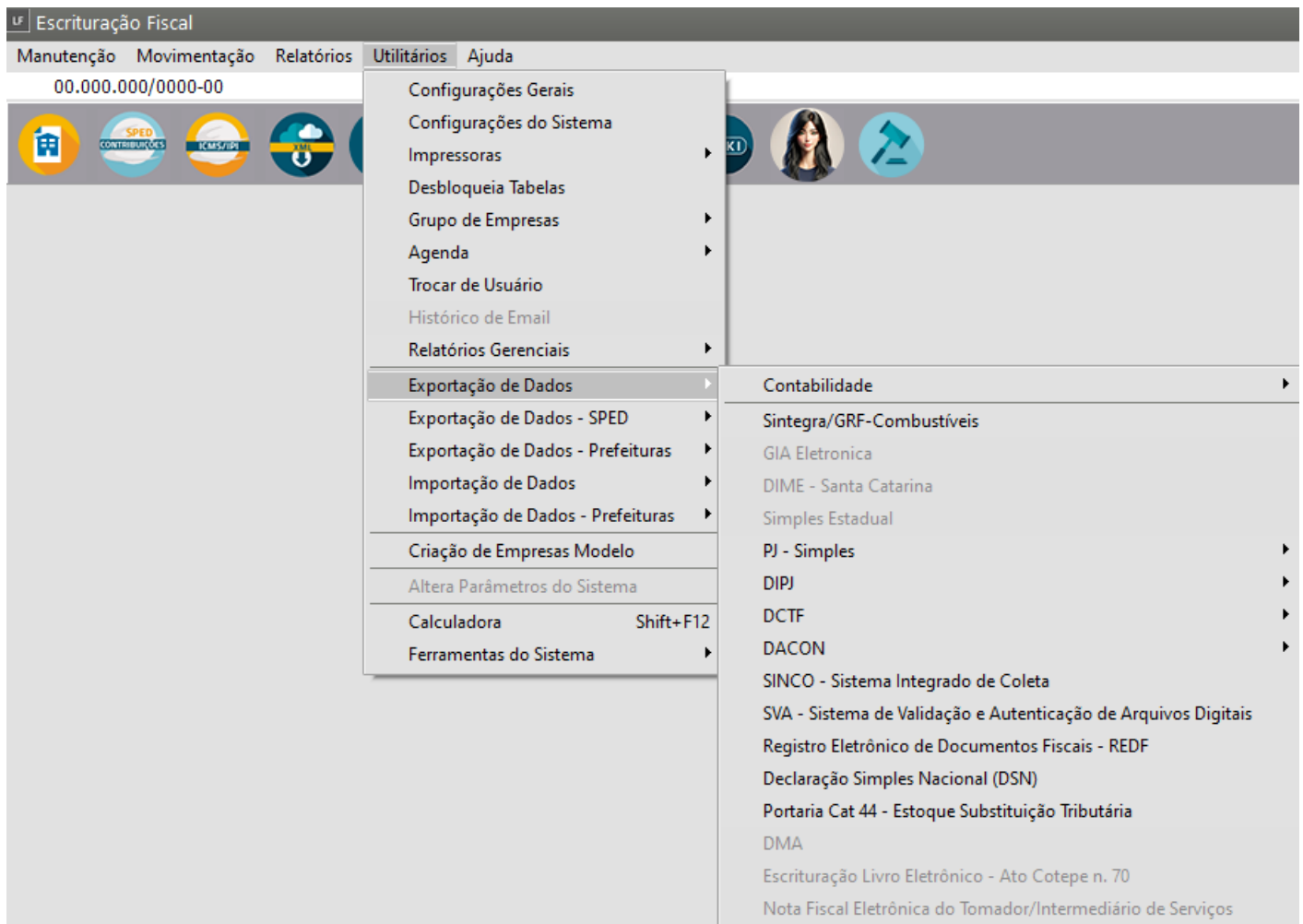



image.png

Para gerar o arquivo de **Nota Fiscal Eletrônica do Tomador/Intermediário de Serviços** acesse o menu **Utilitários>Exportação de Dados>Nota Fiscal Eletrônica do Tomador/Intermediário de Serviços**.




Preencha as informações conforme a geração a ser efetuada e clicar em OK para escolher o diretório e salvar.


- Período de Exportação - Data Inicial e Data Final
- Informações dos documentos - Tipo dos Documentos

 and or type unknown

O Sistema abrirá a tela para que você defina o local onde o arquivo ficará salvo

 and or type unknown

Após salvar o arquivo o Sistema apresentará mensagem informando que a Exportação foi concluída com sucesso

 and or type unknown

 and or type unknown

Acesse o validador da NFTS e faça a importação do arquivo gerado pelo Sistema

Revision #7

Created 25 August 2023 17:47:36 by CriadoraConteudoR

Updated 6 November 2024 12:39:52 by ProjetosD