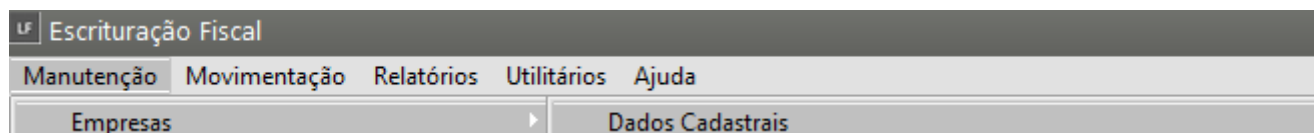


# Exportando dados para a GIA Eletrônica - Rio de Janeiro -RJ

## Veja também os Itens:

- [Exportando dados para a GIA Eletrônica](#)
- [Cadastro de Ocorrências de ICMS \(GIA SP E DAPI MG\)](#)
- [Relatório de Conferência da GIA](#)
- [Exportando dados para a GIA Eletrônica RJ](#)
- [Exportando dados para a GIA Eletrônica](#)

Para a exportação de dados para a GIA Eletrônica do Rio de Janeiro, primeiramente você deverá acessar o menu **Manutenção>Empresas>[Dados Cadastrais](#)**



Verifique se foi informado o número da Inscrição Estadual da Empresa e se o Estado definido para a Empresa é RJ (Rio de Janeiro)

**Empresas - Alteração**

Identificação | Parâmetros Gerais | Entidades Ligadas

**Identificação**

Nome Abreviado: MODELO

Tipo: ☒ CNPJ ☐ CPF ☐ Outro

CNPJ: 00.000.000/0000-00

Insc. Estadual/Produtor Rural: 123456789

Situação: ☒ Ativo ☐ Inativo

Razão Social: EMPRESA MODELO

CAEPF: . . / -

Razão Social por Extensão:

Data do Óbito:

☐ CPF possui mais de um estabelecimento

**Estabelecimento**

☒ Único ☐ Matriz ☐ Filial

Abrev. Matriz:

☐ Estab. Principal ☐ Estab. Secundário

Abrev. Est. Principal:

Localização | Logotipo | Configuração de e-mail

Logradouro: Avenida

Endereço:

Complemento:

Número:

Bairro:

Código Cidade (IBGE): 03302

Cidade: NITERÓI

Estado: RJ

CEP:

Telefone:

Fax:

Contato:

E-mail:

Homepage:

☐ Campos obrigatórios eSocial / REINF

?

←

💾

🗑️

→

Nos **Parâmetros Adicionais da Empresa** menu **Manutenção>Empresas>Parâmetros Adicionais da Empresa**

**Escrituração Fiscal**

Manutenção | Movimentação | Relatórios | Utilitários | Ajuda

Empresas

Dados Cadastrais

Acumulados Anteriores

Parâmetros Adicionais da Empresa

Aba **Integrações>Livros/Sistemas/Validadores** marque que haverá a **“Entrega a GIA”**. Marque também se terá Substituição Tributária e o Regime Tributário.

Parâmetros Adicionais da Empresa -01/2023 Alteração

Mês e Ano de Efetivação dos Parâmetros | Identificação | Livros | Impostos | **Integrações** | Responsável

Contabilidade | **Livros / Sistemas / Validadores** | Importação NF-e XML | PGDAS-D

**GIA**

☒ Entrega a GIA

☐ Tem Substituição Tributária

Regime Tributário  
RPA (Regime Periódico de Apuração)

Valor Fixado para o Período  
R\$ 0,00

**Livro Caixa**

☒ Integra Livro Caixa

☐ Utiliza Vinculo

**Financeiro**

☐ Integra ao Financeiro

**Centro de Custo**

Níveis

Número de dígitos utilizados

Nível 1 Nível 2 Nível 3

7 0 0

Ainda nos **Parâmetros Adicionais da Empresa** verificar se o **ICMS** está habilitado na aba **Impostos>ICMS/IPI/ISS**. O Código de Recolhimento e Código do Prazo de Recolhimento devem estar preenchidos.

Parâmetros Adicionais da Empresa -01/2023 Alteração

Mês e Ano de Efetivação dos Parâmetros | Identificação | Livros | **Impostos** | Integrações | Responsável

Pis / Cofins / CSLL / IRPJ | **ICMS / IPI / ISS** | Impostos Retidos | Simples Nacional

☒ ICMS

Cód. de Rec. do ICMS / SIMPLES Estadual

Código do Prazo de Recolhimento

Nº do Livro Apuração de ICMS

☒ Projeto FECF - Fundo Estadual de Combate a Pobreza e as Desigualdades Sociais.

Alíquota FECF (%)

0

☐ IPI

Modalidade Recolhimento - IPI

☐ Mensal ☐ Decenal ☐ Quinzenal

Nº do Livro Apuração de IPI

☒ Apura diferencial de alíquota do ICMS

Código de Receita 1317

☒ ISSQN

☐ E\_iss - Município utiliza cobrança e fiscalização eletrônica do ISSQN com programa desenvolvido pela Consultoria em Administração Municipal (Conam) / Geração de arquivo eletrônico para ISS

☐ GISS Online

Em seguida verifique também se o cadastro do Contador está completamente preenchido na aba **Responsável>Escrituração**

Parâmetros Adicionais da Empresa -01/2023 Alteração

Mês e Ano de Efetivação dos Parâmetros | Identificação | Livros | Impostos | Integrações | **Responsável**

Empresa | **Escrituração**

Nome

Qualificação do contador

[CONTADOR]

CPF

CRC

UF CRC

Endereço

Numero

Complemento

Bairro

Código da Cidade

Cidade

UF

CEP

DDD

Telefone

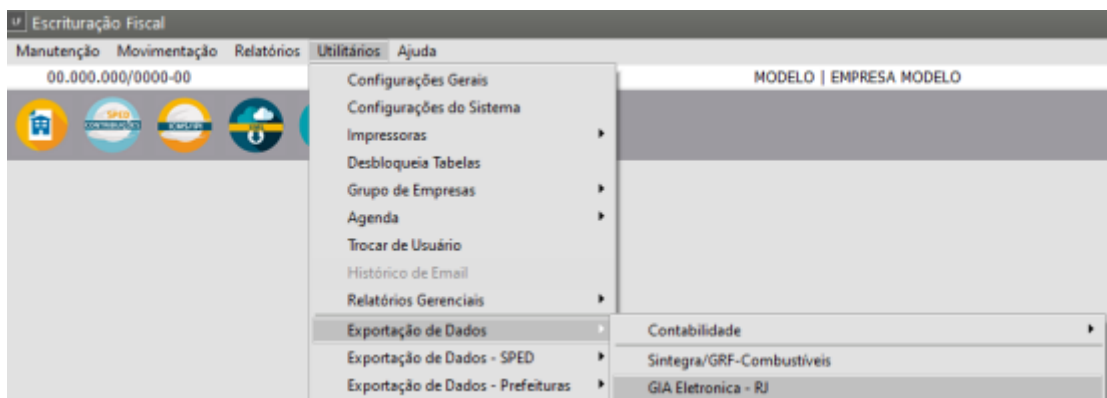
Ramal

E-mail

DDD

Fax

Após a escrituração das notas fiscais da empresa na **Escrituração dos Livros Fiscais**, para fazer a geração da **GIA - RJ** acesse o Menu **Utilitários>Exportação de Dados>GIA Eletrônica - RJ**.



Preencha os campos conforme as informações que deseja gerar:

- Data Inicial
- Data Final
- Data de Geração do Arquivo
- Versão SEFAZ
- Diretório para Geração do Arquivo
- Finalidade

UF GIA Eletronica RJ

**Período de Referência**

Data Inicial: / / ... Data Final: / / ...

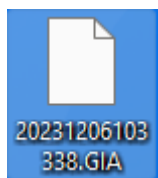
Data de Geração do Arquivo: 06/12/2023 ... Versão SEFAZ: 0.3.3.4

Diretório para Geração do Arquivo: ...

Finalidade:

☒ Normal ☐ Retificadora

? ok



Em seguida acesse o PVA da Gia Eletrônica do Rio de Janeiro e faça a importação do arquivo

Revision #7

Created 30 October 2023 20:50:36 by ProjetosD

Updated 8 November 2024 18:16:44 by ProjetosD