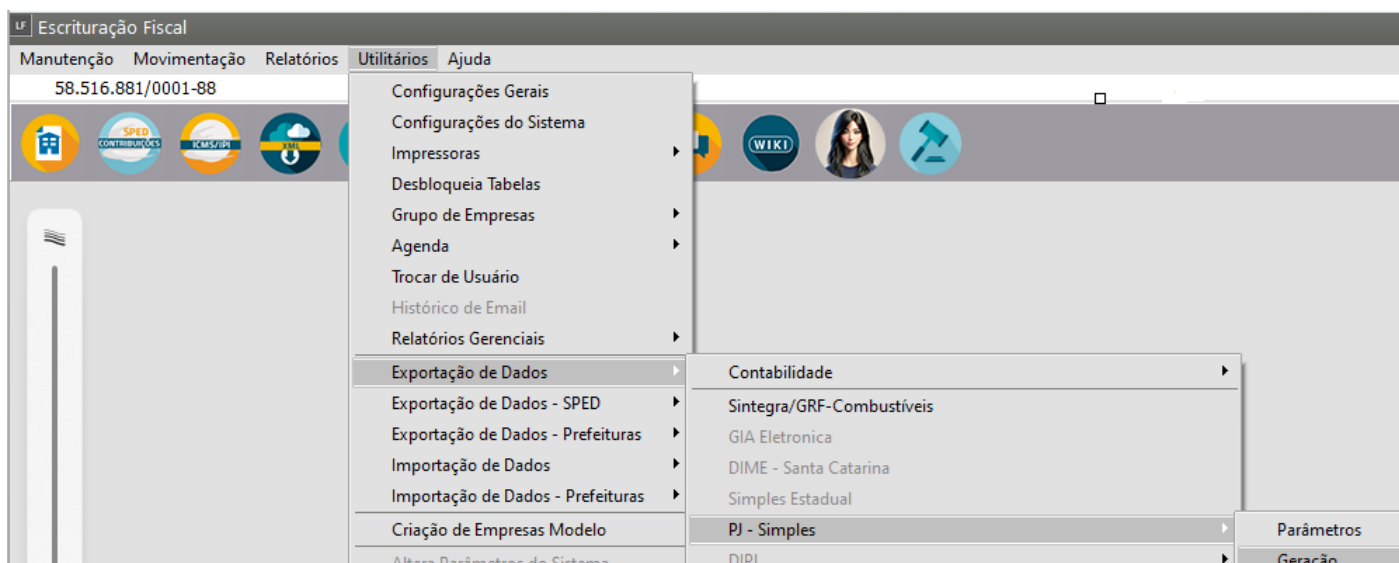


Exportando dados para o PJ - Simples

Veja também os Itens:

- [Exportando dados para PJ - Simples](#)
- [Relatório Anual Auxiliar para PJ - Simples](#)

Para a exportação de dados para o **PJ Simples - Declarações Simplificadas**, nos [Parâmetros Adicionais da Empresa](#) deverá estar definido que a Empresa pertence ao **enquadramento ao Simples Nacional**, em seguida, depois de todas as escriturações realizadas corretamente você deverá acessar o menu **Utilitários/Exportação de Dados/PJ Simples/Parâmetros**



No menu **Parâmetros** você deverá indicar **informações adicionais** necessárias à geração do arquivo.

- Declaração (retificadora ou original)
- Situação (Não se aplica, Extinção, Fusão, Incorporação-Incorporada, Incorporação-Incorporadora, Cisão Total ou Cisão Parcial)
- Possui Ativos no Exterior
- Optante pelo PAES
- Optante pelo REFIS
- Exigibilidade Suspensa
- Exclusão do Simples e data do efeito da exclusão
- Código do Município

- Natureza Jurídica
- Valor Estoque Total
- Saldo em Caixa/Banco Inicial
- Ganhos de Capital
- Valor do Estoque Final
- Saldo em Caixa/Banco Final
- Total de Despesas
- Nr de Empregados - Início e final do período
- Rendimentod e ganhos de aplicações financeira, renda fixa, renda variável

Parâmetros para PJ - SIMPLES

Declaração

☐ Retificadora

☒ Original

Nr. Recibo

Situação

☒ Não se Aplica

☐ Extinção

☐ Fusão

☐ Incorporação/Incorporada

☐ Incorporação/Incorporadora

☐ Cisão Total

☐ Cisão Parcial

☐ Possui Ativos no Exterior

☐ Optante pelo PAES

☐ Optante pelo REFIS

☐ Exigibilidade Suspensa

☐ Exclusão do Simples

Data do Efeito da Exclusão

Código do Município

Natureza Jurídica

Valor Estoque Inicial

Valor Estoque Final

Saldo em Caixa/Banco Inicial

Saldo em Caixa/Banco Final

Ganhos de Capital

Total de Despesas

Nr. de Empregados

No início do Período

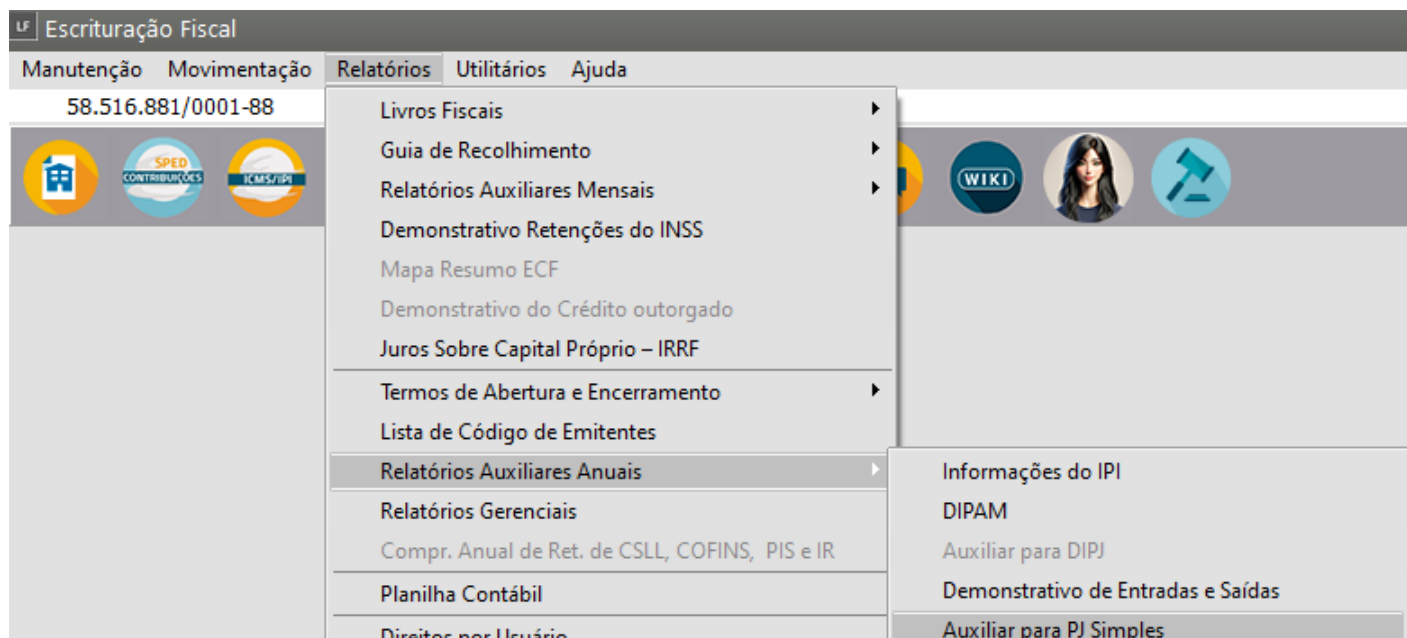
No final do Período

Rend. e Ganhos de Aplicações Financeiras / Renda Fixa / Renda Variável

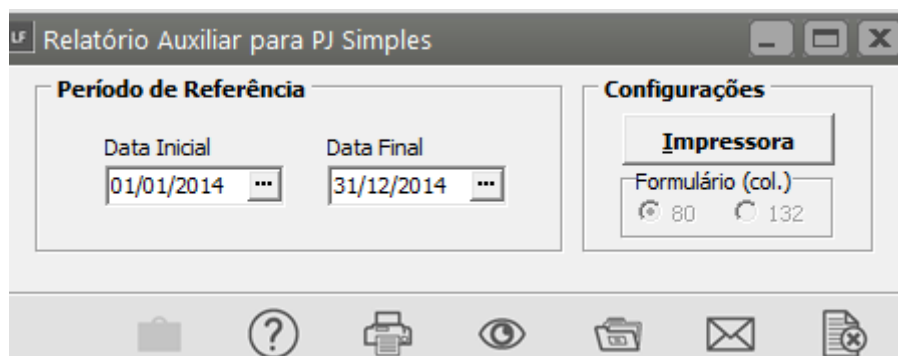
ok

cancel

Para a conferência desses dados gerados, existe o **Relatório Auxiliar para o PJ Simples**, que está no menu **Relatórios/Relatórios Auxiliares Anuais/Auxiliar para PJ Simples**



Informe o **Período para conferência** e peça a visualização



ANO DE REFERENCIA: 2014

COMPRAS NO ANO CALENDARIO.: 5.836.051,29

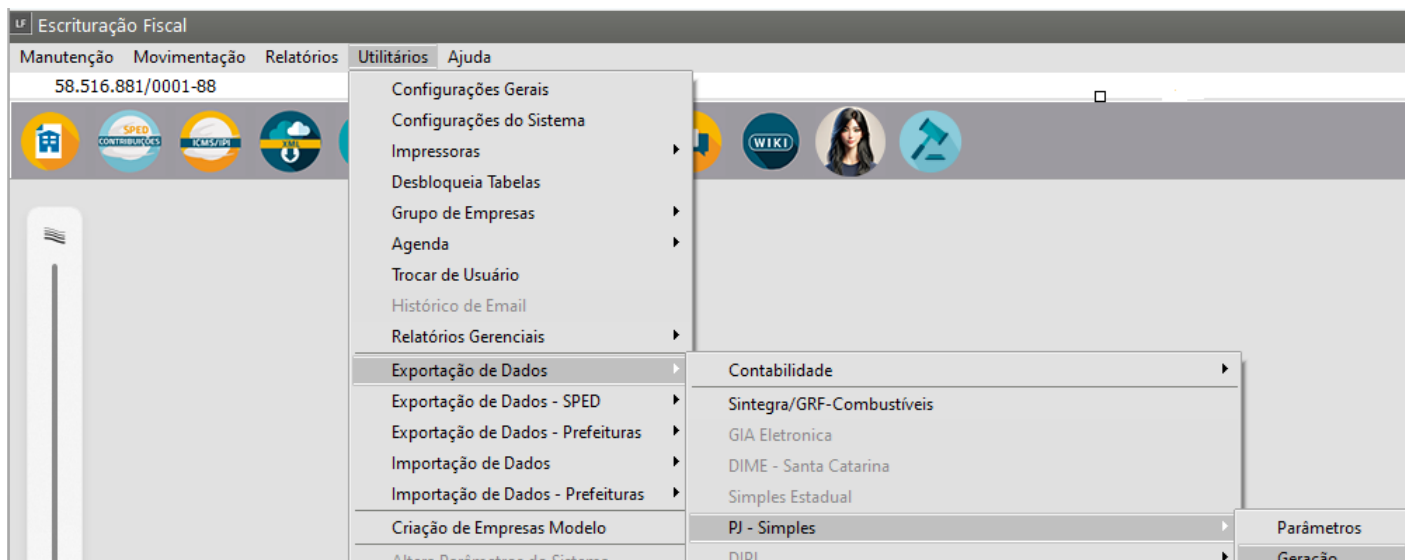
SALDO FINAL DO LIVRO CAIXA: 3.524.186,49

DEMONSTRACAO DA RECEITA BRUTA

Mes	Receita Bruta	Aliq(%)	Simples a Pagar	Receita Acumulada
Janeiro	573.916,09	6,60	37.878,46	573.916,09
Fevereiro	879.746,99	9,80	86.215,21	1.453.663,08
Marco	637.298,85	11,80	75.201,26	2.090.961,93
Abril	883.276,19	15,12	125.763,60	2.974.238,12
Maiο	604.882,96	15,12	91.458,30	3.579.121,08
Junho	361.196,37	15,12	54.612,89	3.940.317,45
Julho	831.433,24	15,12	125.712,71	4.771.750,69
Agosto	476.402,15	15,12	72.032,01	5.248.152,84
Setembro	570.221,84	15,12	86.217,54	5.818.374,68
Outubro	382.541,15	15,12	57.840,22	6.200.915,83
Novembro	703.206,20	15,12	106.324,78	6.904.122,03
Dezembro	1.672.328,80		252.856,11	8.576.450,83
Total	8.576.450,83		1.172.113,09	



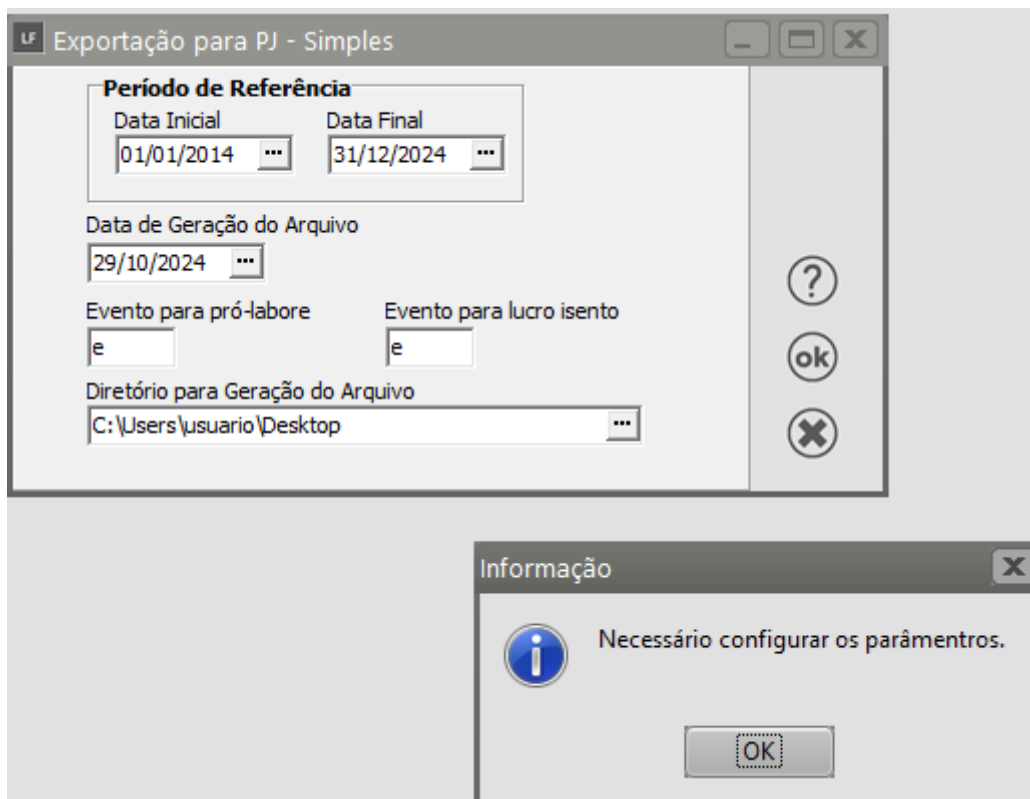
Para a geração do Arquivo acesse o menu **Utilitários/Exportação de Dados/ PJ Simples/Geração**



Você poderá gerar o arquivo a ser exportado para o programa da Receita Federal, definindo:

- Data Inicial
- Data Final
- Data de Geração do Arquivo
- Evento pra Pro Labore (Folha de Pagamento)
- Evento para Lucro Isento (Folha de Pagamento)
- Diretório para Geração do Arquivo

Se você **não configurar os Parâmetros para a geração do Arquivo**, o Sistema apresentará mensagem informando que é **Necessário configurar os Parâmetros**



Depois de salvar o arquivo, acesse o validador do PJ Simples e faça a importação do mesmo

Revision #6

Created 12 May 2023 11:50:40 by ProjetosD

Updated 29 October 2024 11:25:17 by ProjetosD